



МИНИСТЕРСТВО ЭКОНОМИЧЕСКОГО РАЗВИТИЯ
КАБАРДИНО-БАЛКАРСКОЙ РЕСПУБЛИКИ

ДОКЛАД
«СОСТОЯНИЕ И РАЗВИТИЕ КОНКУРЕНЦИИ НА ТОВАРНЫХ
РЫНКАХ КАБАРДИНО-БАЛКАРСКОЙ РЕСПУБЛИКИ
В 2020 ГОДУ»

УТВЕРЖДЕН
Протоколом заочного голосования членов
Совета при Главе Кабардино-Балкарской Республики
по содействию развитию конкуренции
от 10 марта 2021 г. №1

НАЛЬЧИК
2021

Оглавление

РАЗДЕЛ 1. СВЕДЕНИЯ О ВНЕДРЕНИИ СТАНДАРТА РАЗВИТИЯ КОНКУРЕНЦИИ В СУБЪЕКТАХ РОССИЙСКОЙ ФЕДЕРАЦИИ.	4
1.1. Решение высшего должностного лица Кабардино-Балкарской Республики о внедрении Стандарта развития конкуренции в субъектах Российской Федерации.	4
1.2. Информация о реализации проектного подхода при внедрении Стандарта развития конкуренции.	4
1.3. Сведения об источниках финансовых средств, используемых для достижения целей Стандарта развития конкуренции.	4
1.4. Информация об учете результатов работы органов исполнительной власти субъекта Российской Федерации и органов местного самоуправления по внедрению Стандарта развития конкуренции и реализации плана мероприятий («дорожной карты») по содействию развитию конкуренции при принятии решений о поощрении руководителей органов исполнительной власти субъекта Российской Федерации и органов местного самоуправления.	5
1.5. Информация об определенных в органах исполнительной власти субъекта Российской Федерации должностных лицах с правом принятия управленческих решений, занимающих должности не ниже заместителя руководителя, ответственных за координацию вопросов содействия развитию конкуренции, а также структурных подразделениях, ответственных за разработку и реализацию планов мероприятий («дорожных карт») по содействию развитию конкуренции в подведомственной сфере деятельности с внесением соответствующих обязанностей в должностные регламенты и положения о структурных подразделениях.	6
РАЗДЕЛ 2. СВЕДЕНИЯ О РЕАЛИЗАЦИИ СОСТАВЛЯЮЩИХ СТАНДАРТА РАЗВИТИЯ КОНКУРЕНЦИИ.	20
2.1 Сведения о заключенных соглашениях (меморандумах) по внедрению Стандарта развития конкуренции между органами исполнительной власти субъекта Российской Федерации и органами местного самоуправления (далее – соглашения).	20
2.2. Определение органа исполнительной власти субъекта Российской Федерации, уполномоченного содействовать развитию конкуренции в субъекте Российской Федерации в соответствии со Стандартом развития конкуренции.	21
2.2.1. Сведения о проведенных в отчетном периоде в субъекте Российской Федерации обучающих мероприятиях и тренингах для органов местного самоуправления по вопросам содействия развитию конкуренции.	21
2.2.2. Формирование рейтинга муниципальных образований по содействию развитию конкуренции и обеспечению условий для формирования благоприятного инвестиционного климата, предусматривающего систему поощрения.	23
2.2.3. Формирование коллегиального органа при высшем должностном лице субъекта Российской Федерации по вопросам содействия развитию конкуренции (далее – Коллегиальный орган).	25
2.3. Результаты ежегодного мониторинга состояния и развития конкуренции на товарных рынках Кабардино-Балкарской Республики.	26
2.3.1. Результаты анализа ситуации на товарных рынках для содействия развитию конкуренции в Кабардино-Балкарской Республике, утвержденных приложением к Стандарту развития конкуренции.	27
2.3.2. Результаты мониторинга наличия (отсутствия) административных барьеров и оценки состояния конкурентной среды субъектами предпринимательской деятельности (с указанием числа респондентов, участвующих в опросах по каждому рынку).	64
2.3.3. Результаты мониторинга удовлетворенности потребителей качеством товаров, работ и услуг на рынках Кабардино-Балкарской Республики и состоянием ценовой конкуренции (с указанием числа респондентов, участвующих в опросах по каждому рынку).	82

2.3.4. Результаты мониторинга удовлетворенности субъектов предпринимательской деятельности и потребителей товаров, работ и услуг качеством официальной информации о состоянии конкурентной среды на рынках товаров, работ и услуг Кабардино-Балкарской Республики и деятельности по содействию развитию конкуренции, размещаемой Уполномоченным органом и муниципальными образованиями.	99
2.3.5. Результаты мониторинга деятельности субъектов естественных монополий на территории Кабардино-Балкарской Республики.....	102
2.3.6. Результаты мониторинга деятельности хозяйствующих субъектов доля участия Кабардино-Балкарской Республики или муниципального образования в которых составляет 50 и более процентов.....	125
2.3.7. Результаты мониторинга удовлетворенности населения и субъектов малого и среднего предпринимательства деятельностью в сфере финансовых услуг, осуществляемой на территории Кабардино-Балкарской Республики.....	128
2.3.8. Результаты мониторинга доступности для населения и субъектов малого и среднего предпринимательства финансовых услуг, оказываемых на территории субъекта Российской Федерации.....	134
2.3.9. Результаты мониторинга цен на товары, входящие в перечень отдельных видов социально значимых продовольственных товаров первой необходимости, в отношении которых могут устанавливаться предельно допустимые розничные цены.	149
2.3.10. Результаты мониторинга логистических возможностей Кабардино-Балкарской Республики.	154
2.3.11. Результаты мониторинга развития передовых производственных технологий и их внедрения, а также процесса цифровизации экономики и формирования ее новых рынков и секторов.....	162
2.4. Утверждение перечня товарных рынков.	203
2.5. Утверждение плана мероприятий («дорожной карты»).	205
2.6. Подготовка ежегодного Доклада, подготовленного в соответствии с положениями Стандарта развития конкуренции.....	205
2.7. Создание и реализация механизмов общественного контроля за деятельностью субъектов естественных монополий.	205
2.7.1. Сведения о наличии межотраслевого совета потребителей при высшем должностном лице Кабардино-Балкарской Республики.	205
2.7.2. Внедрение и применение технологического и ценового аудита (далее– ТЦА) инвестиционных проектов субъектов естественных монополий и крупных инвестиционных проектов с государственным участием.....	207
2.7.3. Повышение прозрачности деятельности субъектов естественных монополий (далее– СЕМ) в субъекте Российской Федерации.	207
РАЗДЕЛ 3. СВЕДЕНИЯ О ДОСТИЖЕНИИ ЦЕЛЕВЫХ ЗНАЧЕНИЙ КОНТРОЛЬНЫХ ПОКАЗАТЕЛЕЙ ЭФФЕКТИВНОСТИ, УСТАНОВЛЕННЫХ В РЕГИОНАЛЬНОЙ «ДОРОЖНОЙ КАРТЕ»	209
РАЗДЕЛ 4. СВЕДЕНИЯ О ЛУЧШИХ РЕГИОНАЛЬНЫХ ПРАКТИКАХ СОДЕЙСТВИЯ РАЗВИТИЮ КОНКУРЕНЦИИ.....	219
РАЗДЕЛ 5. СВЕДЕНИЯ ОБ ЭФФЕКТЕ, ДОСТИГНУТОМ ПРИ ВНЕДРЕНИИ СТАНДАРТА РАЗВИТИЯ КОНКУРЕНЦИИ.	232
РАЗДЕЛ 6. ДОПОЛНИТЕЛЬНЫЕ КОММЕНТАРИИ СО СТОРОНЫ СУБЪЕКТА РОССИЙСКОЙ ФЕДЕРАЦИИ («ОБРАТНАЯ СВЯЗЬ»).	269

РАЗДЕЛ 1. СВЕДЕНИЯ О ВНЕДРЕНИИ СТАНДАРТА РАЗВИТИЯ КОНКУРЕНЦИИ В СУБЪЕКТАХ РОССИЙСКОЙ ФЕДЕРАЦИИ.

1.1. Решение высшего должностного лица Кабардино-Балкарской Республики о внедрении Стандарта развития конкуренции в субъектах Российской Федерации.

В Кабардино-Балкарской Республике активная работа по внедрению Стандарта развития конкуренции в субъектах Российской Федерации, утвержденного распоряжением Правительства Российской Федерации от 17 апреля 2019 № 768-р (далее – Стандарт развития конкуренции) начата в 2015 году. В соответствии с [постановлением](#) Правительства Кабардино-Балкарской Республики от 4 февраля 2015 г. № 15-ПП, которое размещено на официальном сайте уполномоченного органа в информационно-телекоммуникационной сети «Интернет», уполномоченным органом исполнительной власти Кабардино-Балкарской Республики по содействию развитию конкуренции в республике определено Министерство экономического развития Кабардино-Балкарской Республики.

1.2. Информация о реализации проектного подхода при внедрении Стандарта развития конкуренции.

В соответствии с пунктом 5 раздела I «Общие положения» Стандарта развития конкуренции внедрение Стандарта развития конкуренции может предусматривать использование проектного подхода, в рамках которого внедрение стандарта развития конкуренции является приоритетным проектом органа исполнительной власти субъекта Российской Федерации в соответствии с установленной сферой ведения, а задачи по содействию развитию конкуренции в субъекте Российской Федерации в целом реализуются в рамках ведомственных приоритетных проектов в составе региональной приоритетной программы по внедрению стандарта развития конкуренции, утверждаемой высшим должностным лицом.

В настоящее время должностными лицами Уполномоченного органа по содействию развитию конкуренции разрабатывается проект документа для реализации данного положения Стандарта развития конкуренции.

1.3. Сведения об источниках финансовых средств, используемых для достижения целей Стандарта развития конкуренции.

Источником финансовых средств для достижения целей Стандарта развития конкуренции являются средства, выделяемые на содержание аппарата Министерства экономического развития Кабардино-Балкарской Республики (органа, уполномоченного по содействию развитию конкуренции).

1.4. Информация об учете результатов работы органов исполнительной власти субъекта Российской Федерации и органов местного самоуправления по внедрению Стандарта развития конкуренции и реализации плана мероприятий («дорожной карты») по содействию развитию конкуренции при принятии решений о поощрении руководителей органов исполнительной власти субъекта Российской Федерации и органов местного самоуправления.

В соответствии с требованиями подпункта «е» пункта 10 раздела II Стандарта развития конкуренции в субъектах Российской Федерации, а также пунктом 4.1.6. Соглашения о внедрении стандарта развития конкуренции в Кабардино-Балкарской Республике Министерство экономического развития Кабардино-Балкарской Республики ежегодно формирует рейтинг местных администраций муниципальных районов и городских округов в части их деятельности по содействию развитию конкуренции и обеспечению условий для благоприятного инвестиционного климата в Кабардино-Балкарской Республике.

Приказом Министерства экономического развития Кабардино-Балкарской Республики от 7 сентября 2020 г. № 111 «О формировании ежегодного рейтинга местных администраций муниципальных районов и городских округов в части их деятельности по содействию развитию конкуренции и обеспечению условий для благоприятного инвестиционного климата в Кабардино-Балкарской Республике и о Благодарности Министерства экономического развития Кабардино-Балкарской Республики за вклад в развитие конкуренции и обеспечение условий для благоприятного инвестиционного климата» разработана и утверждена [Методика](#) формирования рейтинга муниципальных образований Кабардино-Балкарской Республики в части деятельности по содействию развитию конкуренции и обеспечению условий для благоприятного инвестиционного климата в Кабардино-Балкарской Республике, содержащая 32 критерия оценки. Указанная Методика размещена на официальном сайте Минэкономразвития КБР в сети Интернет.

В целях поощрения лиц, коллективов, местных администраций городских округов и муниципальных районов, внесших вклад в развитие конкуренции и обеспечение условий для благоприятного инвестиционного климата в республике, Министерством экономического развития Кабардино-Балкарской Республики ежегодно объявляется Благодарность Министерства экономического развития Кабардино-Балкарской Республики местным администрациям муниципальных районов и городских округов, занявшим первые три места в рейтинге при подведении итогов работы по содействию развитию конкуренции в Кабардино-Балкарской Республике за год.

По ходатайству главы муниципального района или городского округа также может быть объявлена Благодарность коллективам и отдельным работникам местных администраций муниципальных районов и городских округов.

1.5. Информация об определенных в органах исполнительной власти субъекта Российской Федерации должностных лицах с правом принятия управленческих решений, занимающих должности не ниже заместителя руководителя, ответственных за координацию вопросов содействия развитию конкуренции, а также структурных подразделениях, ответственных за разработку и реализацию планов мероприятий («дорожных карт») по содействию развитию конкуренции в подведомственной сфере деятельности с внесением соответствующих обязанностей в должностные регламенты и положения о структурных подразделениях.

В соответствии с требованиями пункта 5 раздела I Стандарта развития конкуренции в субъектах Российской Федерации во всех исполнительных органах государственной власти Кабардино-Балкарской Республики определены должностные лица с правом принятия управленческих решений, занимающие должности не ниже заместителя руководителя, ответственные за координацию вопросов содействия развитию конкуренции.

Так, например, Министерством спорта и по делам молодежи Кабардино-Балкарской Республики было определено сразу два должностных лица с правом принятия управленческих решений, занимающих должности заместителей министра спорта и по делам молодежи Кабардино-Балкарской Республики. В свою очередь, структура Министерства сельского хозяйства Кабардино-Балкарской Республики не предполагает наличие отдельных регламентов для руководителя и заместителей руководителя, так как осуществляемые ими обязанности определены отдельными приказами. Таким образом, министром сельского хозяйства Кабардино-Балкарской Республики отдельным нормативным актом было определено ответственное за координацию вопросов содействия развитию конкуренции лицо.

Кроме того, в исполнительных органах государственной власти Кабардино-Балкарской Республики определены структурные подразделения, ответственные за разработку и реализацию планов мероприятий («дорожных карт») по содействию развитию конкуренции в подведомственной сфере деятельности с внесением соответствующих обязанностей в должностные регламенты и положения о структурных подразделениях.

Соответствующая [информация](#) размещена на официальном сайте Министерства экономического развития Кабардино-Балкарской Республики.

Таблица 1

ДОЛЖНОСТНЫЕ ЛИЦА, ОТВЕТСТВЕННЫЕ ЗА КООРДИНАЦИЮ ВОПРОСОВ СОДЕЙСТВИЯ РАЗВИТИЮ КОНКУРЕНЦИИ

№	ИОГВ	РЕКВИЗИТЫ ДОКУМЕНТА, КОТОРЫМ ЗАКРЕПЛЕНЫ ОБЯЗАННОСТИ ПО КООРДИНАЦИИ ВОПРОСОВ СОДЕЙСТВИЯ РАЗВИТИЮ КОНКУРЕНЦИИ	Информация о должностном лице			
			ФИО	Должность	Адрес электронной почты	Номер телефона
1	Министерство здравоохранения КБР	Приказ Министерства здравоохранения КБР от 20.12.2019 г. № 339-П	Кауфов Аслан Жамботович	Заместитель министра здравоохранения КБР	kbr-minzdrav@yandex.ru	(88662) 40-82-87
2	Министерство земельных и имущественных отношений КБР	Должностной регламент, утвержденный министром земельных и имущественных отношений 20.12.2019 г.	Уянаев Таймураз Канаматович	Заместитель министра земельных и имущественных отношений КБР	mgi@kbr.ru	(88662) 40-94-60
4	Министерство культуры КБР	Приказ Министерства культуры КБР от 25.02.2020 г. № 01-01/22	Таова Рита Руслановна	Заместитель министра культуры КБР	mk@kbr.ru	(88662) 42-40-16
5	Министерство курортов и туризма	Приказ Министерства курортов и туризма КБР от 18.12.2019 г. № 50-ОД	Сумаев Ахмат Харунович	Заместитель министра курортов и туризма КБР	mkit@kbr.ru	(88662) 72-04-39
6	Министерство по взаимодействию с институтами гражданского общества и делам национальностей КБР	Приказ Мингразданнац КБР от 19.12.2019 г. № 18-к, Должностной регламент, утвержденный министром по взаимодействию с институтами гражданского общества и делам национальностей КБР 20.12.2019г.	Атланова Мария Сергеевна	Заместитель министра-начальник отдела бухгалтерского учета, отчетности и экономического планирования Министерства по взаимодействию с институтами гражданского общества и делам национальностей КБР	mingrazhdannac@kbr.ru	(88662) 77-83-59
7	Министерство природных ресурсов и экологии КБР	Приказ Министерства природных ресурсов и экологии КБР от 23.04.2021 г. № 100/ОД	Апхудов Мурат Адамович	Заместитель министра природных ресурсов и экологии КБР	minpriroda@kbr.ru	(88662) 74-11-66

8	Министерство промышленности, энергетики и торговли КБР	Приказ Минпромэnergоторга КБР от 16.12.2019 г. № 100-лс	Кяров Эльдар Хасанович	Заместитель министра промышленности, энергетики и торговли	minpromptorg@kbr.ru	(88662) 40-91-02
9	Министерство просвещения, науки и по делам молодежи КБР	Должностной регламент, утвержденный и.о. министра просвещения, науки и по делам молодежи КБР 12.12.2019 г.	Битуев Аслан Хасанович	Заместитель министра просвещения, науки и по делам молодежи КБР	minobrsc@kbr.ru	(88662) 42-04-81
10	Министерство сельского хозяйства КБР	Приказ Минисельхоза КБР от 18.12.2019 г. № 126	Чеченов Ислам Шамилевич	Заместитель министра сельского хозяйства КБР	mcx@kbr.ru	(88662) 40-94-33
11	Министерство спорта КБР	Приказ Минспорта КБР от 17 декабря 2019 г. № 164, должностной регламент, утвержденный министром спорта КБР 17.12.2019г.	Анаев Аслан Хусеинович Хежев Заур Мугидович	Заместитель министра спорта КБР Заместитель министра спорта КБР	minsport@kbr.ru	(88662) 40-36-48 (88662) 74-18-81
12	Министерство строительства и жилищно-коммунального хозяйства КБР	Должностной регламент заместителя министра, утвержденный министром строительства и дорожного хозяйства КБР 09.01.2020 г.	Локьяев Алан Рашитович	Заместитель министра строительства и жилищно-коммунального хозяйства КБР	minstroy@kbr.ru	(88662) 40-91-27
13	Министерство труда и социальной защиты КБР	Изменения и дополнения к должностному регламенту, утвержденные министром труда и социальной защиты 16.12.2019 г.	Романова Елена Владимировна	Заместитель министра труда и социальной защиты КБР	mintrud@kbr.ru	(88662) 42-39-70
14	Министерство финансов КБР	Приказ Минфина КБР от 16.12.2019 г. № 132, должностной регламент, утвержденный министром финансов КБР 16.12.2019г.	Чеченов Вячеслав Мухамедович	Заместитель министра финансов КБР	minfin@kbr.ru	(88662) 42-61-64 доб. 102
15	Министерство экономического развития КБР	Должностной регламент заместителя министра, утвержденный министром экономического развития КБР 19.07.2019 г.	Баждугов Темиркан Артагович	Заместитель министра экономического развития КБР	economy@kbr.ru	(8662) 40-35-54

16	Управление делами Главы и Правительства КБР	Должностной регламент заместителя управляющего делами, утвержденный управляющим делами Главы и Правительства КБР от 06.02.2020 г.	Синицкий Александр Александрович	Заместитель управляющего делами Главы и Правительства КБР	ud@kbr.ru	(8662) 40-75-62
17	Постоянное представительство при Президенте Российской Федерации КБР	Должностной регламент первого заместителя руководителя, утвержденный Постоянным представителем КБР при Президенте РФ 15.01.2020 г.	Гылыев Ахмат Азретович	Первый заместитель руководителя постоянного представительства КБР при Президенте РФ	postpredstvokbr@yandex.ru	(495) 912-79-39
18	Управление ветеринарии КБР	Приказ Управления ветеринарии КБР от 19.12.2019 г. № 171, должностной регламент, утвержденный руководителем Управления 19.12.2019г.	Акбулатов Зариф Мустафирович	Заместитель руководителя Управления ветеринарии КБР	uprvet@kbr.ru	(88662) 77-32-23
19	Управление записи актов гражданского состояния КБР	Приказ Управления ЗАГС КБР от 18.12.2019 г. № 33-к, должностной регламент, утвержденный руководителем УЗАГС по КБР 18.12.2019г.	Шебзухов Анзор Хасанович	Заместитель руководителя - начальника отдела автоматизации и информационно- технического обеспечения Управления ЗАГС КБР	uzags@kbr.ru	(88662) 72-24-77
20	Архивная служба КБР	Дополнения к должностному регламенту, утвержденные руководителем Архивной службы КБР 13.12.2019 г.	Гуртуев Азамат Оюсович	Заместитель руководителя Архивной службы КБР	archiv@kbr.ru	(88662) 42-45-85
21	Служба по обеспечению деятельности мировых судей КБР	Должностной регламент и.о заместителя руководителя, утвержденный руководителем Службы по обеспечению деятельности мировых судей КБР 12.12.2019 г.	Согаева Элина Зейтуновна	И.о. заместителя руководителя Службы - начальник отдела по вопросам государственной службы, кадров, делопроизводства и противодействия коррупции Службы по обеспечению деятельности мировых судей КБР	mirovsud@kbr.ru	(88662) 77-67-02

22	Министерство транспорта и дорожного хозяйства КБР	Должностной регламент государственного гражданского служащего КБР, замещающего должность министра транспорта и дорожного хозяйства КБР от 27.04.2021г.	Ульбашев Ислам Хусейнович Абазов Хадис Владимирович	Заместитель министра транспорта и дорожного хозяйства КБР Заместитель министра транспорта и дорожного хозяйства КБР	mtdh@kbr.ru	(88662) 77-83-06 (88662) 77-83-31
23	Государственный комитет КБР по тарифам и жилищному надзору	Должностной регламент государственного гражданского служащего КБР, замещающего должность заместителя председателя Государственного комитета КБР по тарифам и жилищному надзору от 04.08.2020г.	Чимаев Тахир Жунусович	Заместитель председателя Государственного комитета КБР по тарифам и жилищному надзору заместитель главного жилищного инспектора по КБР	minenergo@kbr.ru	(88662) 422949
24	Министерство цифрового развития КБР	Должностной регламент государственного гражданского служащего КБР, замещающего должность заместителя министра цифрового развития от 21.01.2020г.	Бозиев Аскер Русланович	Заместитель министра цифрового развития КБР	07ab@bk.ru	89627726609

Таблица 2

Структурные подразделения, ответственные за разработку и реализацию планов мероприятий («дорожных карт») по содействию развитию конкуренции в подведомственной сфере деятельности

№ п/п	Системные мероприятия/ курируемый рынок	Реквизиты документа, в соответствии с которым внесены изменения о соответствующих обязанностях в положения о структурных подразделениях и должностные регламенты	Наименование ИОГВ, структурного подразделения	Ф.И.О., должность каждого должностного лица	Адрес электронной почты, номер телефона
1	Системные мероприятия по содействию развитию конкуренции в Кабардино-Балкарской Республике	Приказ от 28.01.20г. 01-01/18/1 Должностной регламент (утвержден министром культуры КБР 28.01.2020 г.)	Министерство культуры КБР Отдел правовой и антикоррупционной работы	Тхакахов Астемир Султанович – начальник отдела	apu.mk@kbr.ru (88662) 42-40-47
2	Системные мероприятия по содействию развитию конкуренции в Кабардино-Балкарской Республике	Приказ от 05.03.2020 г. № 2-К Положение об отделе (утверждено министром по взаимодействию с институтами гражд. Общества и делам нац-тей КБР 05.03.2020 г.)	Министерство по взаимодействию с институтами гражданского общества и делам национальностей КБР Отдел бухгалтерского учета, отчетности и экономического планирования	Атланова Мария Сергеевна – заместитель министра-начальник отдела	mingrazhdannac@kbr.ru (88662) 77-83-59
3	Системные мероприятия по содействию развитию конкуренции в Кабардино-Балкарской Республике	Положение об отделе (утверждено и.о. министра финансов КБР 07.02.2020 г.) Должностной регламент (утвержден и.о. министра финансов КБР 07.02.2020 г.)	Министерство финансов КБР Отдел правового обеспечения и судебной защиты	Лигидов Азамат Каральбиевич - начальник отдела	minfin@kbr.ru 8(866)2 42-08-66 (+209)
4	Системные мероприятия по содействию развитию конкуренции в Кабардино-Балкарской Республике	Положение об отделе (утверждено министром экономического развития Кабардино-Балкарской Республики 19.07.2019 г.)	Министерство экономического развития Кабардино-Балкарской Республики Отдел регулирования контрактной	Мусукова Лейла Александровна – начальник отдела	regks.economy@kbr.ru (88662) 40-14-26

		Должностной регламент (утвержден министром экономического развития КБР 09.01.2019 г.)	системы и развития конкуренции		
5	Системные мероприятия по содействию развитию конкуренции в Кабардино-Балкарской Республике	Приказ от 07.02.2020 г. № 2 Положения об отделах (утверждены Управлением делами Главы и Правительства КБР 07.02.2020 г.) Должностные регламенты (утвержден Управлением делами Главы и Правительства КБР 07.02.2020 г.)	Управление делами Главы и Правительства Кабардино-Балкарской Республики Отдел государственных закупок департамента финансов Отдел обслуживания портала Правительства департамента информационных технологий	Токова Татьяна Валерьевна – начальник отдела Кумыков Аслангери Галиевич – начальник отдела	ud@kbr.ru 8(8662) 40-67-87
6	Системные мероприятия по содействию развитию конкуренции в Кабардино-Балкарской Республике	Приказ от 05.02.2020 г. № 01-11-1	Постоянное представительство Кабардино-Балкарской Республики при Президенте Российской Федерации Отдел по работе федеральными органами государственной власти Правительством Москвы, общественными объединениями и организациями	Кясова Мадина Алиевна – начальник отдела	postpredstvokbr@yandex.ru 8 (495) 911-18-52
7	Системные мероприятия по содействию развитию конкуренции в Кабардино-Балкарской Республике	Приказ от 28.01.2020 г. № 5 Положение о секторе (утверждено руководителем Управления ветеринарии КБР 28.01.2020 г.) Должностной регламент (утвержден руководителем Управления ветеринарии КБР 28.01.2020 г.)	Управление ветеринарии Кабардино-Балкарской Республики Сектор бухгалтерского учета и отчетности	Карданова Лаура Замировна – заведующая сектором	uprvet@kbr.ru 8(8662) 40-67-44
8	Системные мероприятия по содействию развитию конкуренции в Кабардино-Балкарской Республике	Распоряжение Управления ЗАГС КБР от 18.12.2019 г. № 11-ру	Управление ЗАГС КБР Отдел автоматизации и информационно-технического	Шебзухов Анзор Хасанович, заместитель руководителя –	uzags@kbr.ru +7(8662) 72-24-77

		Должностной регламент (утвержден руководителем Управления ЗАГС КБР 18.12.2019 г.)	обеспечения	начальник отдела	
9	Системные мероприятия по содействию развитию конкуренции в Кабардино-Балкарской Республике	Приказ от 06.02.2020 г. № 16-ОД/2020 Должностной регламент (утвержден руководителем Упркультнаследия КБР 06.02.2020 г.)	Управление по государственной охране объектов культурного наследия КБР Сектор правового обеспечения, государственной службы, кадров, противодействия коррупции и делопроизводства	Карданов Ренат Хачимович – заведующий сектором	uokn@kbr.ru (88662) 42-50-14
10	Системные мероприятия по содействию развитию конкуренции в Кабардино-Балкарской Республике	Приказ от 27.01.2020 г. № 4 Положение об отделе (утверждено руководителем Архивной службы КБР 27.01.2020 г.) Должностной регламент (утвержден руководителем Архивной службы КБР 27.01.2020 г.)	Архивная служба Кабардино-Балкарской Республики, Отдел правового и информационного обеспечения	Курманов Хусен Суфьянович – начальник отдела	archiv@kbr.ru (88662) 42-46-03
11	Системные мероприятия по содействию развитию конкуренции в Кабардино-Балкарской Республике	Приказ от 28.01.2020 г. № 19 Положение об отделе (утверждено руководителем СОДМС 28.01.2020 г.) Должностной регламент (утвержден руководителем СОДМС 28.01.2020 г.)	Служба по обеспечению деятельности мировых судей Кабардино-Балкарской Республики, Отдел материально-технического обеспечения	Махиев Эльдар Тахирович – начальник отдела	mirovsud@kbr.ru 8(8662)77-55-07
12	Рынок услуг дошкольного образования; Системные мероприятия по содействию развитию конкуренции в Кабардино-Балкарской Республике	Приказ от 10.02.2020 г. № 22-01-05/1455 Положение об управлении, положение об отделе (утверждено и.о. министра просвещения, науки и по делам молодежи КБР 10.02.2020 г.) Должностные регламенты (утверждены и.о. министра просвещения, науки и по	Министерство просвещения, науки и по делам молодежи КБР, Управление дошкольного общего среднего, профессионального и дополнительного образования, Отдел дошкольного и общего среднего образования	Мизова Марина Хабаловна –начальник управления Мальбахов Алим Амурбиевич – начальник отдела	8(866)2 42-12-56 Shmonkbr@yandex.ru 8(866)2 42-05-23

		делам молодежи КБР 10.02.2020 г.)			
13	<p>Рынок услуг общего образования;</p> <p>Системные мероприятия по содействию развитию конкуренции в Кабардино-Балкарской Республике</p>	<p>Приказ Министерства просвещения, науки и по делам молодежи КБР от 10.02.2020г. № 22-01-05/1455</p> <p>Положение об управлении, положение об отделе (утверждено и.о. министра просвещения, науки и по делам молодежи КБР 10.02.2020 г.)</p> <p>Должностные регламенты (утверждены и.о. министра просвещения, науки и по делам молодежи КБР 10.02.2020 г.)</p>	<p>Министерство просвещения, науки и по делам молодежи КБР,</p> <p>Управление дошкольного общего среднего, профессионального и дополнительного образования,</p> <p>Отдел дошкольного и общего среднего образования</p>	<p>Мизова Марина Хабаловна –начальник управления</p> <p>Мальбахов Алим Амурбиевич – начальник отдела</p>	<p>8(8662) 42-12-56</p> <p>Shmonkbr@yandex.ru 8(8662) 42-05-23</p>
14	<p>Рынок услуг среднего профессионального образования;</p> <p>Системные мероприятия по содействию развитию конкуренции в Кабардино-Балкарской Республике</p>	<p>Приказ Министерства просвещения, науки и по делам молодежи КБР от 10.02.2020г. № 22-01-05/1455</p> <p>Положение об управлении, положение об отделе (утверждено и.о. министра просвещения, науки и по делам молодежи КБР 10.02.2020 г.)</p> <p>Должностные регламенты (утверждены и.о. министра просвещения, науки и по делам молодежи КБР 10.02.2020 г.)</p>	<p>Министерство просвещения, науки и по делам молодежи КБР,</p> <p>Управление дошкольного общего среднего, профессионального и дополнительного образования,</p> <p>Отдел профессионального образования</p>	<p>Мизова Марина Хабаловна –начальник управления</p> <p>Агирова Светлана Хаджисмеловна – начальник отдела</p>	<p>8(8662) 42-12-56</p> <p>kbr.monprof@mail.ru 8(8662) 42-07-26</p>
15	<p>Рынок услуг дополнительного профессионального образования</p> <p>Системные мероприятия по содействию развитию конкуренции в Кабардино-Балкарской Республике</p>	<p>Приказ Министерства просвещения, науки и по делам молодежи КБР от 10.02.2020г. № 22-01-05/1455</p> <p>Положение об управлении, положение об отделе (утверждено и.о. министра просвещения, науки и по делам молодежи КБР 10.02.2020 г.)</p> <p>Должностные регламенты (утверждены и.о. министра просвещения, науки и по делам молодежи КБР 10.02.2020 г.)</p>	<p>Министерство просвещения, науки и по делам молодежи КБР</p> <p>Управление дошкольного общего среднего, профессионального и дополнительного образования</p> <p>Отдел дополнительного образования и воспитания</p>	<p>Мизова Марина Хабаловна –начальник управления</p> <p>Касьянова Татьяна Атабиевна – начальник отдела</p>	<p>8(8662) 42-12-56</p> <p>minobr123456@yandex.ru 8(8662) 42-05-79</p>

16	<p>Рынок услуг детского отдыха и оздоровления</p> <p>Системные мероприятия по содействию развитию конкуренции в Кабардино-Балкарской Республике</p>	<p>Положение об отделе (утверждено приказом министра курортов и туризма КБР от 14.02.20 г. № 2)</p> <p>Должностной регламент (утвержден министром курортов и туризма КБР 14.02.2020 г.)</p>	<p>Министерство курортов и туризма КБР</p> <p>Отдел правового обеспечения</p>	<p>Шахмурзаева Ирина Анатольевна – начальник отдела</p>	<p>mkit@kbr.ru 8(8662) 720325</p>
17	<p>Рынок услуг детского отдыха и оздоровления</p> <p>Системные мероприятия по содействию развитию конкуренции в Кабардино-Балкарской Республике</p>	<p>Приказ от 28.02.2020 г. № 52-П</p> <p>Положение об отделе (утверждено министром труда и соц.защиты КБР 28.02.2020 г.)</p> <p>Должностной регламент (утвержден министром труда и соц.защиты КБР 28.02.2020 г.)</p>	<p>Министерство труда и социальной защиты КБР</p> <p>Отдел социальной защиты семьи и детства</p>	<p>Шаваев Шаваев Тахир Таубиевич – начальник отдела</p>	<p>mail@mintrudkbr.ru (88662) 42-58-07</p>
18	<p>Рынок медицинских услуг</p> <p>Рынок услуг розничной торговли лекарственными препаратами, медицинскими изделиями и сопутствующими товарами</p> <p>Системные мероприятия по содействию развитию конкуренции в Кабардино-Балкарской Республике</p>	<p>Положение об отделе (утверждено министром здравоохранения КБР 10.03.2020 г.)</p> <p>Должностной регламент (утвержден министром здравоохранения КБР 10.03.2020 г.)</p>	<p>Министерство здравоохранения Кабардино-Балкарской Республики</p> <p>Отдел лицензирования</p>	<p>Кос Татьяна Вячеславовна – начальник отдела</p>	<p>kbr-minzdrav@yandex.ru (88662) 40-76-43</p>
19	<p>Рынок выполнения работ по содержанию и текущему ремонту общего имущества собственников помещений в многоквартирном доме</p> <p>Системные мероприятия по</p>	<p>Приказ от 29.01.2020 г. № 09-ОД</p> <p>Положение об отделе (утверждено 29.01.2020 г. и.о. председателя Гос. комитета КБР по тарифам и жил. надзору)</p>	<p>Государственный комитет КБР по тарифам и жилищному надзору,</p> <p>Управление жилищного надзора и лицензирования</p> <p>Отдел лицензирования и надзора за</p>	<p>Шогенова Лариса Владимировна – начальник отдела – государственный жилищный инспектор КБР</p>	<p>ShogenovaLV@gketkbr.ru 8-918-726-28-89</p>

	содействию развитию конкуренции в Кабардино-Балкарской Республике	Должностные регламенты (утверждены 29.01.2020 г. и.о. председателя Гос. комитета КБР по тарифам и жил. надзору)	управлением многоквартирными домами управления жилищного надзора и лицензирования		
20	Рынок оказания услуг по перевозке пассажиров автомобильным транспортом по межмуниципальным маршрутам регулярных перевозок Системные мероприятия по содействию развитию конкуренции в Кабардино-Балкарской Республике	Положение об отделе (утверждено министром транспорта и дорожного хозяйства КБР 10.02.2020 г.) Должностные регламенты (утверждены министром транспорта и дорожного хозяйства КБР 10.02.2020 г.)	Министерство транспорта и дорожного хозяйства КБР, Отдел автомобильных дорог	Балагов Нурмухамед Вячеславович – начальник отдела, Артабаев Рустам Русланович – консультант	mtdh@kbr.ru 8(8662) 77-83-05
21	Рынок оказания услуг по перевозке пассажиров и багажа легковым такси Системные мероприятия по содействию развитию конкуренции в Кабардино-Балкарской Республике	Положение об отделе (утверждено министром транспорта и дорожного хозяйства КБР 10.02.2020 г.) Должностные регламенты (утверждены министром транспорта и дорожного хозяйства КБР 10.02.2020 г.)	Министерство транспорта и дорожного хозяйства КБР, Отдел автомобильных дорог	Балагов Нурмухамед Вячеславович – начальник отдела Артабаев Рустам Русланович – консультант	mtdh@kbr.ru 8(8662) 77-83-05
22	Рынок дорожной деятельности (за исключением проектирования) Системные мероприятия по содействию развитию конкуренции в Кабардино-Балкарской Республике	Положение об отделе (утверждено министром транспорта и дорожного хозяйства КБР 10.02.2020 г.) Должностные регламенты (утверждены министром транспорта и дорожного хозяйства КБР 10.02.2020 г.)	Министерство транспорта и дорожного хозяйства КБР, Отдел дорожной политики	Бежанов Хасан Борисович – начальник отдела	mtdh@kbr.ru 8(8662) 77-09-77

23	<p>Рынок архитектурно-строительного проектирования</p> <p>Рынок жилищного строительства</p> <p>Рынок строительства объектов капитального строительства, за исключением жилищного и дорожного строительства</p> <p>Системные мероприятия по содействию развитию конкуренции в Кабардино-Балкарской Республике</p>	<p>Должностные регламенты (утверждены Приказом от 28.02.2020 г. № 32)</p>	<p>Министерство строительства и жилищно-коммунального хозяйства Кабардино-Балкарской Республики</p> <p>Отдел архитектуры и градостроительства</p> <p>Отдел жилищного хозяйства</p> <p>Отдел коммунального хозяйства</p>	<p>Гонибов Аслан Русланович – начальник отдела</p> <p>Аксоров Астемир Григорьевич – начальник отдела</p> <p>Арутюнян Анжелика Робертовна – начальник отдела</p>	<p>minstroy_ips@kbr.ru</p> <p>(88662) 40-92-39</p> <p>(88662) 40-03-61</p> <p>(88662) 40-79-79</p>
24	<p>Рынок кадастровых и землеустроительных работ</p> <p>Системные мероприятия по содействию развитию конкуренции в Кабардино-Балкарской Республике</p>	<p>Должностной регламент (утвержден Приказом от 10.03.2020 г. № 17)</p> <p>Должностной регламент (утвержден Приказом от 10.03.2020 г. № 17)</p>	<p>Министерство земельных и имущественных отношений КБР</p> <p>Отдел управления земельными отношениями и взаимодействия с органами местного самоуправления</p>	<p>Балкаров З.Б.– начальник отдела</p> <p>Готыжев М.Х. - главный специалист-эксперт</p>	<p>mgi@kbr.ru</p> <p>8(88662) 40-52-04</p>
25	<p>Рынок реализации сельскохозяйственной продукции</p> <p>Системные мероприятия по содействию развитию конкуренции в Кабардино-Балкарской Республике</p>	<p>Положение об отделе (утвержден министром сельского хозяйства КБР 10.02.2020 г.)</p> <p>Должностной регламент (утвержден министром сельского хозяйства КБР 10.02.2020 г.)</p>	<p>Министерство сельского хозяйства КБР</p> <p>Отдел экономического анализа и прогнозирования</p>	<p>Экашоева Зарема Руслановна – ведущий специалист-эксперт</p>	<p>prognoz.mcx@kbr.ru</p> <p>(88662) 40-90-02</p>

26	<p>Рынок племенного животноводства</p> <p>Системные мероприятия по содействию развитию конкуренции в Кабардино-Балкарской Республике</p>	<p>Положение об отделе (утвержден министром сельского хозяйства КБР 10.02.2020 г.)</p> <p>Должностной регламент (утвержден министром сельского хозяйства КБР 10.02.2020 г.)</p>	<p>Министерство сельского хозяйства КБР</p> <p>Отдел животноводства, рыболовства и племенного дела</p>	<p>Бисчеков Аслан Русланович – и.о. начальника отдела</p>	<p>plem.mcx@kbr.ru (88662) 40-95-11</p>
27	<p>Рынок семеноводства</p> <p>Системные мероприятия по содействию развитию конкуренции в Кабардино-Балкарской Республике</p>	<p>Положение об отделе (утвержден министром сельского хозяйства КБР 10.02.2020 г.)</p> <p>Должностной регламент (утвержден министром сельского хозяйства КБР 10.02.2020 г.)</p>	<p>Министерство сельского хозяйства КБР</p> <p>Отдел растениеводства, плодоводства и защиты растений</p>	<p>Балкарова Ирина Амбабиевна – начальник отдела</p>	<p>mcx@kbr.ru (88662) 40-75-45</p>
28	<p>Рынок товарной аквакультуры</p> <p>Системные мероприятия по содействию развитию конкуренции в Кабардино-Балкарской Республике</p>	<p>Положение об отделе (утвержден министром сельского хозяйства КБР 10.02.2020 г.)</p> <p>Должностной регламент (утвержден министром сельского хозяйства КБР 10.02.2020 г.)</p>	<p>Министерство сельского хозяйства КБР</p> <p>Отдел животноводства, рыболовства и племенного дела</p>	<p>Теунова Мадина Львовна – консультант</p>	<p>plem.mcx@kbr.ru (88662) 40-95-11</p>
29	<p>Рынок легкой промышленности</p> <p>Системные мероприятия по содействию развитию конкуренции в Кабардино-Балкарской Республике</p>	<p>Приказ от 07.02.2020г. № 18-лс</p> <p>Должностной регламент (утвержден министром промышленности, энергетики и торговли КБР 07.02.2020 г.)</p>	<p>Министерство промышленности, энергетики и торговли КБР</p> <p>Отдел по работе с предприятиями промышленного комплекса</p>	<p>Шагирова Марина Хажмуратовна – главный специалист-эксперт</p>	<p>minpromtorg@kbr.ru (88662) 42-69-18</p>
30	<p>Рынок обработки древесины и производство изделий их дерева</p> <p>Системные мероприятия по содействию развитию</p>	<p>Приказ от 07.02.2020г. № 18-лс</p> <p>Должностной регламент (утвержден министром промышленности, энергетики и торговли КБР 07.02.2020 г.)</p>	<p>Министерство промышленности, энергетики и торговли КБР</p> <p>Отдел по работе с предприятиями промышленного комплекса</p>	<p>Шагирова Марина Хажмуратовна – главный специалист-эксперт</p>	<p>minpromtorg@kbr.ru (88662) 42-69-18</p>

	конкуренции в Кабардино-Балкарской Республике				
31	Рынок производства кирпича Системные мероприятия по содействию развитию конкуренции в Кабардино-Балкарской Республике	Приказ Министерства промышленности, энергетики и торговли КБР от 07.02.2020 г. № 18-лс	Министерство промышленности, энергетики и торговли КБР Отдел по работе с предприятиями промышленного комплекса	Карашаев Заур Хашаевич – консультант	minpromptorg@kbr.ru (88662) 42-69-18
32	Рынок производства бетона Системные мероприятия по содействию развитию конкуренции в Кабардино-Балкарской Республике	Приказ Министерства промышленности, энергетики и торговли КБР от 07.02.2020 г. № 18-лс	Министерство промышленности, энергетики и торговли КБР Отдел по работе с предприятиями промышленного комплекса	Карашаев Заур Хашаевич – консультант	minpromptorg@kbr.ru (88662) 42-69-18
33	Рынок добычи общераспространенных полезных ископаемых на участках недр местного значения Системные мероприятия по содействию развитию конкуренции в Кабардино-Балкарской Республике	Приказ Министерства природных ресурсов и экологии КБР от 23.04.2021 г. № 100/ОД	Министерство природных ресурсов и экологии КБР Отдел экономики, финансов и администрирования платежей	Тхамоков Мурад Хусейнович – начальник отдела	minpriroda@kbr.ru (88662) 74-11-06

РАЗДЕЛ 2. СВЕДЕНИЯ О РЕАЛИЗАЦИИ СОСТАВЛЯЮЩИХ СТАНДАРТА РАЗВИТИЯ КОНКУРЕНЦИИ.

2.1 Сведения о заключенных соглашениях (меморандумах) по внедрению Стандарта развития конкуренции между органами исполнительной власти субъекта Российской Федерации и органами местного самоуправления (далее – соглашения).

Во исполнение пункта 4 раздела I «Общие положения» Стандарта развития конкуренции **26 декабря 2019 года** [Соглашения](#) (меморандумы) о внедрении Стандарта развития конкуренции в Кабардино-Балкарской Республике между Министерством экономического развития Кабардино-Балкарской Республики и местными администрациями **10 муниципальных районов и 3 городских округов** Кабардино-Балкарской Республики (100-процентный охват) заключены с учетом новой редакции Стандарта развития конкуренции. До этого момента действовали соглашения, заключенные в 2016 году между Министерством экономического развития Кабардино-Балкарской Республики и всеми 13 муниципалитетами.

Все соглашения размещены на официальном сайте Министерства экономического развития Кабардино-Балкарской Республики в информационно-телекоммуникационной сети «Интернет» www.economy.kbr.ru в разделе «Развитие конкуренции».

Соглашения, заключенные между Министерством экономического развития Кабардино-Балкарской Республики и местными администрациями муниципальных районов и городских округов Кабардино-Балкарской Республики, представляют собой документ, который определяет направления, формы и порядок взаимодействия сторон по обеспечению внедрения Стандарта развития конкуренции на территории Кабардино-Балкарской Республики.

В рамках заключенных Соглашений взаимодействие между Министерством экономического развития Кабардино-Балкарской Республики и администрациями муниципальных образований республики осуществляется по следующим основным направлениям:

подготовка ежегодного доклада о состоянии и развитии конкуренции на товарных рынках Кабардино-Балкарской Республики для его рассмотрения и утверждения коллегиальным органом;

достижение целевых показателей и выполнение мероприятий, предусмотренных «дорожной картой»;

рассмотрение обращений субъектов предпринимательской деятельности, потребителей товаров, работ и услуг и общественных организаций, представляющих интересы потребителей, по вопросам развития конкуренции;

организация и проведение мониторинга состояния и развития конкурентной среды на рынках товаров, работ и услуг Кабардино-Балкарской Республики;

размещение на официальных сайтах местных администраций муниципальных районов и городских округов в информационно-

телекоммуникационной сети «Интернет» информации о деятельности по содействию развитию конкуренции и соответствующих материалов;
подготовка предложений и рекомендаций по внедрению Стандарта на территории Кабардино-Балкарской Республики.

2.2. Определение органа исполнительной власти субъекта Российской Федерации, уполномоченного содействовать развитию конкуренции в субъекте Российской Федерации в соответствии со Стандартом развития конкуренции.

В соответствии с [постановлением](#) Правительства Кабардино-Балкарской Республики от 4 февраля 2015 года № 15-ПП «О внесении изменения в Положение о Министерстве экономического развития Кабардино-Балкарской Республики» уполномоченным органом по содействию развитию конкуренции в Кабардино-Балкарской Республике, определено Министерство экономического развития Кабардино-Балкарской Республики.

Указанное постановление Правительства Кабардино-Балкарской Республики размещено на официальном сайте Министерства экономического развития в информационно-телекоммуникационной сети «Интернет» (www.economuykbr.ru) в разделе «Развитие конкуренции».

Ответственный за координацию вопросов содействия развитию конкуренции Баждугов Темиркан Артагович – заместитель министра, руководитель департамента государственных программ и государственно-частного партнерства Министерства экономического развития Кабардино-Балкарской Республики. Должностной [регламент](#) утвержден министром экономического развития Кабардино-Балкарской Республики 19 июля 2019 года.

Отдел регулирования контрактной системы и развития конкуренции – структурное подразделение Министерства экономического развития Кабардино-Балкарской Республики, ответственное за координацию вопросов содействия развитию конкуренции. [Положение](#) об отделе в актуальной редакции утверждено министром экономического развития Кабардино-Балкарской Республики 9 января 2019 года.

2.2.1. Сведения о проведенных в отчетном периоде в субъекте Российской Федерации обучающих мероприятиях и тренингах для органов местного самоуправления по вопросам содействия развитию конкуренции.

Во исполнение требования подпункта «д» пункта 10 раздела II «Определение уполномоченного органа» Стандарта развития конкуренции в 2020 году представителями Министерства экономического развития Кабардино-Балкарской Республики проведены 2 обучающих семинара для местных администраций муниципальных районов и городских округов по вопросам содействия развитию конкуренции.

В связи с неблагоприятной эпидемиологической обстановкой из-за

вспышки новой коронавирусной инфекции (COVID-19), в целях предупреждения ее распространения обучающие мероприятия были проведены в режиме видеоконференцсвязи.

На семинарах присутствовало по 15 человек – уполномоченных представителей 10 местных администраций муниципальных районов и 3 местных администраций городских округов.

В рамках семинаров были рассмотрены вопросы, касающиеся: реализации соглашений между Минэкономразвития КБР и местными администрациями муниципальных районов и городских округов о внедрении в республике Стандарта развития конкуренции;

утверждения (актуализации) планов мероприятий («дорожных карт») по содействию развитию конкуренции на подведомственной территории в соответствии с новой редакцией Стандарта развития конкуренции и рекомендаций ФАС России;

информационного обеспечения Стандарта развития конкуренции;

механизма проведения мониторинга состояния и развития конкурентной среды на товарных рынках, с учетом нововведений в Стандарт развития конкуренции;

внедрения антимонопольного комплаенса в республике;

существующих проблем, с которыми сталкиваются ответственные должностные лица местных администраций муниципальных районов и городских округов в ходе реализации мероприятий Стандарта развития конкуренции.

Сведения о проведенных в 2020 году обучающих мероприятиях также приведены в таблице 3:

Таблица 3

Сведения о проведенных Министерством экономического развития Кабардино-Балкарской Республики в 2020 году обучающих мероприятиях

Дата проведения мероприятия	Наименование мероприятия	Ссылка на описание мероприятия в информационно-телекоммуникационной сети «Интернет»	Количество муниципальных образований, представители которых приняли участие в мероприятии
16 октября 2020 года	Обучающий семинар по вопросам внедрения антимонопольного комплаенса в КБР	Ссылка в сети Интернет Инстаграм	13
2 декабря 2020 года	Обучающий семинар по вопросам внедрения антимонопольного комплаенса в КБР	Ссылка в сети Интернет	13

Кроме того, местными администрациями муниципальных районов и городских округов проведено 11 обучающих мероприятий по вопросам

содействия развитию конкуренции для ответственных должностных лиц и специалистов, задействованных в вопросах содействия развитию конкуренции. Также организовано и проведено более 70 «круглых столов» и семинаров по информированию субъектов предпринимательской деятельности по вопросам развития конкуренции на подведомственной территории, в том числе, о мерах государственной поддержки субъектов малого и среднего предпринимательства с участием регионального фонда «Центр поддержки предпринимательства Кабардино-Балкарской Республики», «круглых столов» для начинающих и планирующих начать свой бизнес «Начни свое дело».

2.2.2. Формирование рейтинга муниципальных образований по содействию развитию конкуренции и обеспечению условий для формирования благоприятного инвестиционного климата, предусматривающего систему поощрения.

В соответствии с требованиями подпункта «е» пункта 10 раздела II Стандарта развития конкуренции, а также пунктом 4.1.6. соглашений с местными администрациями муниципальных районов и городских округов о внедрении стандарта развития конкуренции в Кабардино-Балкарской Республике Министерство экономического развития Кабардино-Балкарской Республики формирует ежегодный рейтинг местных администраций муниципальных районов и городских округов в части их деятельности по содействию развитию конкуренции и обеспечению условий для благоприятного инвестиционного климата в Кабардино-Балкарской Республике.

В утвержденной приказом Министерства экономического развития Кабардино-Балкарской Республики от 7 сентября 2020 г. № 111 «О формировании ежегодного рейтинга местных администраций муниципальных районов и городских округов в части их деятельности по содействию развитию конкуренции и обеспечению условий для благоприятного инвестиционного климата в Кабардино-Балкарской Республике и о Благодарности Министерства экономического развития Кабардино-Балкарской Республики за вклад в развитие конкуренции и обеспечение условий для благоприятного инвестиционного климата» [Методике](#) формирования рейтинга местных администраций муниципальных районов и городских округов в части их деятельности по содействию развитию конкуренции и обеспечению условий для благоприятного инвестиционного климата в Кабардино-Балкарской Республике предусмотрено 32 критерия, по которым оценивалась работа местных администраций муниципальных районов и городских округов по содействию развитию конкуренции за 2020 год.

В частности, предусмотрены такие критерии оценки, как:

наличие утвержденного (актуализированного) плана мероприятий («дорожной карты») по содействию развитию конкуренции на подведомственной территории;

достижение плановых значений ключевых показателей, характеризующих развитие конкуренции на товарных рынках, включенных в план мероприятий

(«дорожную карту») по содействию развитию конкуренции на подведомственной территории, за отчетный период;

участие в обучающих мероприятиях и тренингах по вопросам содействия развитию конкуренции;

актуализация информации и документов, размещенных в разделе, посвященном содействию развитию конкуренции на официальном сайте муниципального района (городского округа) не реже 1 раза в полгода;

организация и проведение мероприятий по информированию субъектов предпринимательской деятельности по вопросам развития конкуренции на подведомственной территории (круглые столы, семинары, работа со средствами массовой информации и т.д.);

проведение мероприятий антимонопольного комплаенса;

прирост инвестиций в основной капитал организаций в муниципальном образовании в отчетном периоде по отношению к периоду, предшествующему отчетному;

количество инвестиционных проектов, реализованных в отчетном году и т.д.

Указанным выше приказом также утверждено Положение о Благодарности Министерства экономического развития Кабардино-Балкарской Республики за вклад в развитие конкуренции и обеспечение условий для благоприятного инвестиционного климата во исполнение пункта «в» раздела 2 Перечня поручений Президента Российской Федерации от 15 мая 2018г. № Пр-817ГС по итогам заседания Государственного совета Российской Федерации, состоявшегося 5 апреля 2018 г., о разработке и внедрении системы мотивации органом местного самоуправления к эффективной работе по содействию развитию конкуренции.

Результатами сформированного рейтинга явилось следующее распределение баллов между 10 муниципальными районами и 3 городскими округами:

Таблица 4

Результаты рейтинга местных администраций муниципальных районов и городских округов в части их деятельности по содействию развитию конкуренции в Кабардино-Балкарской Республике за 2020 год

№ п/п	Муниципальный район (городской округ)	Общее количество баллов
1	Прохладненский муниципальный район	90
2	Майский муниципальный район	89
3	городской округ Нальчик	85
4	Терский муниципальный район	83
5	Эльбрусский муниципальный район	80
6	городской округ Прохладный	79
7	Урванский муниципальный район	72

8	Зольский муниципальный район	64
9	Лескенский муниципальный район	60
10	Чегемский муниципальный район	55
11	городской округ Баксан	55
12	Черекский муниципальный район	50
13	Баксанский муниципальный район	37

Так как по критерию «Количество товарных рынков, включенных в план мероприятий («дорожную карту») по содействию развитию конкуренции на подведомственной территории» предусмотрено присуждение по 1 баллу за каждый дополнительный рынок сверх 10 товарных рынков и предельное количество баллов – 20, максимальное суммарное количество баллов (100 баллов) не присвоено ни одной местной администрации.

Первое место в общем рейтинге заняла местная администрация Прохладненского муниципального района, вошедшая и в прошлогоднем рейтинге в первую тройку. Второе место заняла местная администрация Майского муниципального района, опустившись на один пункт по сравнению с прошлогодним рейтингом. Третье место заняла местная администрация городского округа Нальчик, улучшив свое положение в рейтинге на 6 позиций. Также на несколько позиций поднялись в рейтинге Урванский муниципальный район (на 5 позиций) и городской округ Прохладный (на 2 позиции).

По результатам сформированного рейтинга местным администрациям муниципальных районов, занявшим первые три места в рейтинге, вручена Благодарность Министерства экономического развития Кабардино-Балкарской Республики за вклад в развитие конкуренции.

Информация о сформированном [рейтинге](#) местных администраций муниципальных районов и городских округов в части их деятельности по содействию развитию конкуренции и обеспечению условий для благоприятного инвестиционного климата в Кабардино-Балкарской Республике за 2020 год размещена на официальном сайте Министерства экономического развития Кабардино-Балкарской Республики.

2.2.3. Формирование коллегиального органа при высшем должностном лице субъекта Российской Федерации по вопросам содействия развитию конкуренции (далее – Коллегиальный орган).

[Указом](#) Главы Кабардино-Балкарской Республики от 10 мая 2018 г. № 55-УГ «О Совете при Главе Кабардино-Балкарской Республики по содействию развитию конкуренции» учрежден Коллегиальный орган для рассмотрения, в том числе, вопросов содействия развитию конкуренции в республике (далее – Коллегиальный орган). Указ размещен на официальном сайте Министерства экономического развития Кабардино-Балкарской Республики в информационно-телекоммуникационной сети «Интернет».

Совет при Главе Кабардино-Балкарской Республики по содействию развитию конкуренции (далее – Совет) является постоянно действующим коллегиальным совещательным, экспертно-консультативным органом, образованным для достижения целей Стандарта развития конкуренции, соблюдения принципов его внедрения, содействия развитию конкуренции в Кабардино-Балкарской Республике.

Актуальный состав Совета утвержден Указом Главы Кабардино-Балкарской Республики от 7 декабря 2020 г. № 163-УГ «О внесении изменений в Указ Главы Кабардино-Балкарской Республики от 10 мая 2018 г. № 55-УГ «О Совете при Главе Кабардино-Балкарской Республики по содействию развитию конкуренции», в Положение, утвержденное этим Указом, и утверждении состава Совета при Главе Кабардино-Балкарской Республики по содействию развитию конкуренции».

Общее количество членов Совета при Главе Кабардино – Балкарской Республики по содействию развитию конкуренции в Кабардино-Балкарской Республике составляет **51 участник**. Состав Совета сформирован в соответствии с требованиями пункта 14 раздела 3 Стандарта развития конкуренции. В числе членов Совета руководители отраслевых министерств и ведомств республики, руководители администраций муниципальных районов и городских округов республики, руководители общественных организаций, выступающие в поддержку предпринимателей, такие как «Опора России», «Деловая Россия» и других.

2.3. Результаты ежегодного мониторинга состояния и развития конкуренции на товарных рынках Кабардино-Балкарской Республики.

Пунктом 38 стандарта развития конкуренции в субъектах Российской Федерации, утвержденного распоряжением Правительства Российской Федерации от 17 апреля 2019 г. № 768-р, предусмотрена возможность заключения между субъектами Российской Федерации, имеющими общие территориальные границы, соглашений о проведении исследования межрегиональных границ товарных рынков, а также возможности согласованной разработки и реализации совместных мероприятий в рамках внедрения стандарта развития конкуренции в таких субъектах Российской Федерации.

В связи с этим Правительством Кабардино-Балкарской Республики были заключены соглашения о сотрудничестве при проведении мероприятий по содействию развитию конкуренции:

- с Правительством Ставропольского края от 08.06.2020 г. № 02-с;
- с Правительством Карачаево-Черкесской Республики от 26.06.2020г. № 07-с;
- с Правительством Республики Северная Осетия-Алания от 08.09.2020г.

Предметом Соглашения между Правительством Кабардино-Балкарской Республики и Правительством Ставропольского края о сотрудничестве при

проведении мероприятий по содействию развитию конкуренции от 8 июня 2020 г. № 02-с, Соглашения между Правительством Кабардино-Балкарской Республики и Правительством Карачаево-Черкесской Республики о сотрудничестве при проведении мероприятий по содействию развитию конкуренции от 26 июня 2020 г. № 04-с, Соглашения между Правительством Кабардино-Балкарской Республики и Правительством Республики Северная Осетия-Алания о сотрудничестве при проведении мероприятий по содействию развитию конкуренции от 8 сентября 2020 г. № 07-с (далее – соглашения) является сотрудничество и взаимодействие по вопросам содействия развитию конкуренции, в том числе внедрения Стандарта развития конкуренции.

В соответствии с указанными соглашениями в адрес Министерства экономического развития Ставропольского края, Министерства экономического развития Карачаево-Черкесской Республики, Министерства экономического развития Республики Северная Осетия-Алания направлены запросы о представлении информации о результатах мониторинга логистических возможностей за 2020 год. Информация, поступившая в рамках указанных запросов от Министерства экономического развития Ставропольского края и Министерства экономического развития Карачаево-Черкесской Республики, использована при подготовке доклада о состоянии и развитии конкуренции на товарных рынках Кабардино-Балкарской Республики в 2020 году.

Заключение указанных соглашений и дальнейшее сотрудничество с регионами-соседями позволит располагать наиболее полной и достоверной информацией о состоянии и развитии конкуренции на товарных рынках республики, о межрегиональных товаропотоках, а также будет способствовать повышению эффективности деятельности по содействию развитию конкуренции в рамках реализации мероприятий Стандарта развития конкуренции и Национального плана развития конкуренции.

2.3.1. Результаты анализа ситуации на товарных рынках для содействия развитию конкуренции в Кабардино-Балкарской Республике, утвержденных приложением к Стандарту развития конкуренции.

Анализ ситуации на товарных рынках, входящих в перечень товарных рынков для содействия развитию конкуренции в Кабардино-Балкарской Республике, утвержденный распоряжением Главы Кабардино-Балкарской Республики от 27 сентября 2019 г. № 105-РГ, подготовлен при взаимодействии с Управлением Федеральной антимонопольной службы по Кабардино-Балкарской Республике.

1. Рынок услуг дошкольного образования.

Стандартом развития конкуренции определена необходимость достижения к 2022 году ключевого показателя развития конкуренции на рынке услуг общего образования, указанной доли обучающихся дошкольного возраста

в частных образовательных организациях, у индивидуальных предпринимателей, реализующих основные общеобразовательные программы – образовательные программы дошкольного образования, в общей численности обучающихся дошкольного возраста в образовательных организациях, у индивидуальных предпринимателей, реализующих основные образовательные программы – образовательные программы дошкольного образования.

Одним из путей повышения уровня доступности дошкольного образования является развитие государственно-частного партнерства в сфере образования.

На 1 января 2021 года, дошкольным образованием охвачено 50703 детей, в частных организациях, у индивидуальных предпринимателей – 485 детей.

Условием для развития конкуренции на рынке услуг дошкольного образования является развитие сектора частных дошкольных образовательных организаций.

Согласно Постановлению Правительства КБР от 17.09.2013 № 249-ПП «О Государственной программе Кабардино-Балкарской Республики «Развитие образования Кабардино-Балкарской Республики» реализуются меры по расширению форм и способов получения дошкольного образования за счет развития частно - государственного партнерства в сфере дошкольного образования.

В Кабардино-Балкарской Республике по состоянию на 18 января 2021 года функционируют 8 негосударственных организаций и индивидуальных предпринимателей, реализующих образовательные программы дошкольного образования (3,3% от общего количества образовательных организаций, реализующих образовательные программы дошкольного образования).

В целях поддержки частных образовательных организаций Министерством просвещения, науки и по делам молодежи Кабардино-Балкарской Республики разработан «Порядок предоставления субсидий из республиканского бюджета Кабардино-Балкарской Республики на финансовое обеспечение получения дошкольного образования в частных дошкольных образовательных организациях, дошкольного, начального, общего, основного общего, среднего общего образования в частных общеобразовательных организациях, осуществляющих образовательную деятельность по имеющим государственную аккредитацию основным общеобразовательным программам», принятый Постановлением Правительства КБР от 7 августа 2015 № 186-ПП, в соответствии с которым на финансовое обеспечение получения дошкольного образования в частных дошкольных образовательных организациях в республиканском бюджете Кабардино-Балкарской Республики на 2019 год было предусмотрено 10,6 млн. рублей, на 2020 год 11,3 млн. рублей. С негосударственными дошкольными организациями заключаются соглашения о предоставлении субсидии на возмещение затрат, возникающих в связи с оказанием образовательных услуг по предоставлению дошкольного образования.

Продуктовыми границами товарного рынка услуг дошкольного образования является целостный процесс, направленный на обеспечение

разностороннего развития ребенка дошкольного возраста в соответствии с его задатками, наклонностями, способностями, индивидуальными психическими и физическими особенностями, культурными потребностями, а также на формирование у ребенка дошкольного возраста нравственных норм, приобретение им жизненного социального опыта.

Рынок услуг дошкольного образования в КБР востребован и динамично развивается.

Минпросвещения КБР совместно с муниципальными образованиями республики продолжается работа по созданию условий максимальной доступности услуг дошкольного образования, в том числе для детей в возрасте от 2 месяцев до 3 лет.

Перспективным направлением доступности услуг дошкольного образования является развитие вариативных форм работы с детьми, не посещающими дошкольные образовательные организации. Для удовлетворения запросов родителей, имеющих детей раннего возраста, на представление услуг дошкольного образования, открыты группы кратковременного пребывания.

Вместе с тем, существует ряд проблем, затрудняющих развитие конкуренции в сфере образования. В соответствии с Конституцией Российской Федерации и Федеральным законом от 29.12.2012 № 273-ФЗ «Об образовании в Российской Федерации» (далее – Федеральный закон) дошкольное и общее образование в Российской Федерации является общедоступным и бесплатным.

Актуальной остается необходимость лицензирования образовательной деятельности. По данным УФНС по КБР на территории КБР функционирует 8 юридических лиц и индивидуальных предпринимателей, оказывающих услуги по дошкольному образованию и не имеющих лицензию на осуществление образовательной деятельности. Остается высоким уровень затрат при входе на рынок на организацию и содержание образовательных организаций. В соответствии с Федеральным законом от 29 декабря 2012г. №273-ФЗ «Об образовании в Российской Федерации» частные образовательные организации покрывают свои затраты на выплату заработной платы работникам и оплату учебных расходов за счет субсидий из средств регионального бюджета. Однако компенсация расходов на содержание имущества, аренду помещений, коммунальные платежи и иных расходов для частных образовательных организаций действующим законодательством не предусмотрена. В этой связи себестоимость услуг таких организаций, включающая еще и прибыль учредителя, покрываемая за счет родительской платы значительно выше, чем для государственных, муниципальных организаций.

Федеральный закон допускает взимание государственными и муниципальными образовательными организациями платы за услуги присмотра и ухода за детьми, но детально регулирует недопустимость включения в состав этой платы определенных видов расходов на содержание имущества, поскольку расходы на содержание муниципального и государственного имущества должны оплачиваться за счет бюджета соответствующего уровня.

Как следствие, частные образовательные организации дошкольного и

общего образования в силу норм, содержащихся в законодательстве об образовании, не имеют возможности конкурировать с государственными и муниципальными дошкольными образовательными организациями в части стоимости оказываемых услуг.

Таким образом, конкуренция между муниципальными и частными образовательными организациями имеет место только за ограниченный контингент потребителей услуг, имеющих возможность и готовых нести дополнительные затраты для получения образовательных услуг более высокого качества.

Согласно информации, представленной Минпросвещения КБР, по результатам опросов целевой аудитории удовлетворенность потребителей качеством и доступностью услуг в сфере дошкольного образования имеет невысокий уровень. С учетом реализации в Кабардино-Балкарской Республике в 2019-2021 годах Федерального проекта «Содействие занятости женщин – создание условий дошкольного образования для детей в возрасте до трех лет» национального проекта «Демография», предполагающего создание 3025 дополнительных дошкольных мест для детей в возрасте до 3-х лет, спрос на получение дошкольного образования и услуг по присмотру в частном секторе не будет иметь тенденции к росту.

2. Рынок услуг общего образования.

Стандартом развития конкуренции определена необходимость достижения к 2022 году ключевого показателя развития конкуренции на рынке услуг общего образования, указанной доли обучающихся в частных образовательных организациях, реализующих основные общеобразовательные программы – образовательные программы начального общего, основного общего, среднего общего образования, в общем числе обучающихся в образовательных организациях, реализующих основные образовательные программы – образовательные программы начального общего, основного общего, среднего общего образования.

В 2019 году в Кабардино-Балкарской Республике функционировали - 254 муниципальных и 10 государственных общеобразовательных учреждений, в 2020 году - 254 муниципальных и 11 государственных общеобразовательных учреждений. Обучение проходили в 2019 году – 107434 человек, в 2020 году – 111681 человек.

Конкурентная среда на рынке услуг общего образования характеризуется: стабильной численностью контингента, пользующегося услугами рынка; отсутствием негосударственных (частных) организаций.

Ключевой показатель развития конкуренции на рынке услуг общего образования, установленный в размере не менее 1 частной организации к 1 января 2022 года, в Кабардино-Балкарской Республике не достигнут, конкуренция на данном рынке слаборазвитая.

В системе общего образования КБР предусмотрены возможности не только лицензирования частных образовательных учреждений, но и выделения субсидий из средств республиканского КБР по подушевому нормативу для

обеспечения заработной платы педагогических работников, приобретение учебников и учебных пособий, а также средств обучения.

Тем не менее в сфере общего образования отсутствуют хозяйствующие субъекты частной формы собственности, хотя нормативно-правовая база для открытия частных школ разработана. Существуют проблемы, затрудняющие развитие конкуренции в сфере общего образования: необходимость лицензирования образовательной деятельности, а также высокий уровень затрат при выходе на рынок на организацию и содержание образовательных организаций. В соответствии с Федеральным законом от 29 декабря 2012г. № 273-ФЗ «Об образовании в Российской Федерации» частные образовательные организации могут покрывать свои затраты за счет субсидий из республиканского бюджета на выплату заработной платы педагогических кадров и оплату учебных расходов. Однако компенсация расходов на содержание имущества частных образовательных организаций, аренду помещений, коммунальные платежи и иные расходы для частных образовательных организаций действующим законодательством не предусмотрена. В этой связи себестоимость услуг таких организаций, покрываемая за счет родительской платы, будет существенно выше, чем для муниципальных или государственных организаций. Кроме того, стоимость услуг частных образовательных организаций общего образования включает также прибыль учредителя. Учитывая, что уровень общего образования является обязательным, потребители услуг, как правило, не имеют потребности в поисках альтернативных (негосударственных) форм получения общего образования.

3. Рынок услуг среднего профессионального образования.

Стандартом развития конкуренции определена необходимость достижения к 2022 году ключевого показателя развития конкуренции на рынке услуг среднего профессионального образования, указанной доли обучающихся в частных образовательных организациях, реализующих основные профессиональные образовательные программы – образовательные программы среднего профессионального образования, в общем числе обучающихся в образовательных организациях, реализующих основные профессиональные образовательные программы – образовательные программы среднего профессионального образования.

Конкурентная среда на рынке услуг среднего профессионального образования в Кабардино-Балкарской Республике характеризуется существенным доминированием бюджетных профессиональных образовательных организаций над негосударственными (частными) организациями.

В Республике функционируют 12 профессиональных образовательных учреждений, организующих реализацию основных профессиональных образовательных программ, в том числе 3 негосударственных (АНПО «Кабардино-Балкарский колледж кооперации, экономики и права», ЧПОУ «Медицинский Колледж «Призвание», АНПО «Северо-Кавказский

академический колледж»).

В 2020 году в негосударственных профессиональных образовательных организациях обучалось 1320 чел.

В 2020 году в государственных профессиональных образовательных организациях обучалось 9214 чел.

В государственных профессиональных образовательных организациях Минпросвещения КБР реализуется более 50 основных профессиональных образовательных программ

В ВУЗах: ФГБОУ ВО «Кабардино-Балкарский государственный университет им. Бербекова», ФГБОУ ВО «Кабардино-Балкарский государственный аграрный университет им. В.М. Кокова», ФГБОУ ВО «Северо-Кавказский государственный институт искусств» на территории Республики по программам СПО в 2020 году обучалось 6500 чел (в 2019 г. – 5903 чел).

Ежегодные контрольные цифры приема на обучение по программам среднего профессионального образования в государственные профессиональные образовательные организации за счет бюджетных ассигнований республиканского бюджета составляют около 3000 человек, за счет средств федерального бюджета в федеральных образовательных организациях высшего образования по основным образовательным программам среднего профессионального образования в 2020 году составило 643 чел., по образовательным программам высшего образования – 1326 чел. Количество выпускников общеобразовательных организаций по программам среднего общего образования (11 кл.) в 2020 году составило 4375 чел., по программам основного общего образования (9 кл.) – 8535 чел. (из них примерно 1/3 продолжает обучение в профессиональных образовательных организациях). В результате количество выпускников общеобразовательных организаций (потенциальных абитуриентов) превышает количество бюджетных мест, что обеспечивает возможность предоставления платных образовательных услуг государственными и негосударственными профессиональными образовательными организациями.

Таким образом, общие объемы контрольных цифр приема обучающихся по основным профессиональным образовательным программам за счет бюджетных ассигнований федерального и республиканского бюджетов не являются препятствием для осуществления образовательной деятельности негосударственными профессиональными образовательными организациями.

Создание условий для развития конкуренции на рынке услуг в сфере среднего профессионального образования – развитие сектора частных образовательных организаций, повышение уровня материально-технического оснащения учреждений.

4. Рынок услуг дополнительного образования детей.

Стандартом развития конкуренции определена необходимость достижения к 2022 году ключевого показателя развития конкуренции на рынке услуг дополнительного образования детей, указанной доли организаций

частной формы собственности в сфере услуг дополнительного образования детей.

В рамках реализации мероприятий федерального проекта «Успех каждого ребенка»: «Создание новых мест в образовательных организациях различных типов для реализации дополнительных общеразвивающих программ всех направленностей» и «Создание регионального центра выявления, поддержки и развития способностей и талантов у детей и молодежи», в республике создано 30676 новых человеко-мест дополнительного образования детей различной направленности в 103 образовательных учреждениях различных типов (19 – учреждения дополнительного образования, 50 – общеобразовательные учреждения, 22 – учреждения, расположенные в малых городах с населением до 50 тыс. человек).

Рынок услуг дополнительного образования детей, согласно требованиям федерального Стандарта развития конкуренции, определен как социально значимый рынок.

Деятельность, направленная на развитие дополнительного образования детей в Кабардино-Балкарской Республике продолжена в 2020 году.

На рынке предоставления услуг дополнительного образования детей осуществляли лицензированную образовательную деятельность в 2019 году 16 негосударственных организаций, в 2020 году - 17 негосударственных организаций.

В 2020 году в республике создан Мобильный технопарк «Кванториум» и внедрена целевая модель развития региональной системы дополнительного образования детей.

Мобильный технопарк «Кванториум» (далее – Мобильный технопарк) создан как структурное подразделение Государственного бюджетного общеобразовательного учреждения «Детская академия творчества «Солнечный город» Минпросвещения КБР в целях обеспечения доступности для детей, проживающих в сельской местности и малых городах, образовательной инфраструктуры для обеспечения освоения обучающимися актуальных и востребованных знаний, навыков и компетенций в рамках дополнительных общеобразовательных программ технической и естественнонаучной направленности по предметам области «Технология».

В Мобильном технопарке определены направления: «Виртуальная и дополненная реальность», «Геоинформационные технологии», «Аэротехнологии», «Промышленная робототехника», «Промышленный дизайн», «Хайтек».

В число агломераций, на территории которых организована работа Мобильного технопарка в 2020-2021 учебном году, вошли Прохладненский, Эльбрусский, Зольский, Баксанский, Лескенский, Черекский районы.

С начала функционирования мобильного технопарка «Кванториум» обучением охвачен 1091 школьник, в том числе 25 детей с ОВЗ и инвалидностью».

В 2020 году в рамках реализации Комплекса мер («дорожной карты») по внедрению целевой модели развития региональной системы дополнительного

образования детей создан региональный модельный центр дополнительного образования детей (РМЦ), региональная платформа «Навигатор дополнительного образования детей» (далее – Навигатор), внедрено персонифицированное финансирование и персонифицированный учет обучающихся по программам дополнительного образования.

На платформе Навигатора зарегистрировано 7 частных учреждений, оказывающих услуги дополнительного образования детей.

Дальнейшему развитию рынка услуг дополнительного образования детей будет способствовать создание новых мест дополнительного образования детей в 2022 и 2023 годах в рамках проект «Успех каждого ребенка» национального проекта «Образование».

В соответствии с Планом мероприятий по реализации Концепции развития дополнительного образования детей с целью координации деятельности образовательных учреждений, реализующих дополнительные образовательные программы естественнонаучной, технической, художественно-эстетической, туристско-краеведческой и др. направленностей и повышения качества обучения по ним в республике созданы три ресурсных центра.

Условием для развития конкурентной среды на рынке услуг дополнительного образования детей является развитие механизмов государственно-частного и муниципально-частного партнерства.

Основными векторами развития конкуренции в секторе дополнительного образования детей являются:

увеличение сети частных организаций, предоставляющих услуги дополнительного образования детей;

обеспечение загрузки существующих муниципальных организаций дополнительного образования в полном объеме.

Административные барьеры на рынке услуг дополнительного образования ярко не выражены. По мнению предпринимателей, трудности испытываются относительно процедур, связанных с лицензированием, регистрацией бизнеса, арендой зданий, приобретением зданий, помещений, получением земель под строительство, получение разрешения на строительство, проверки надзорных органов.

Одним из направлений развития системы дополнительного образования детей является повышение качества предоставляемой услуги, что реализуется за счет предоставления вариативных форм дополнительного образования детей с целью удовлетворения разнообразных запросов граждан, повышения квалификации педагогических кадров, развития современных направлений дополнительного образования.

5. Рынок услуг детского отдыха и оздоровления.

На территории Кабардино-Балкарской Республики функционируют 44 детских государственных и муниципальных оздоровительных учреждений, из которых 24 – сезонные организации (пришкольные лагеря, образованные на базе образовательных школ), 20 стационарных учреждений отдыха и

оздоровления детей, в том числе 11- с полной или частичной долей государственной собственности, 3 – собственность муниципальных образований, 6 частных оздоровительных учреждения.

В части поддержки частного бизнеса в развитии инфраструктуры детского отдыха заключены государственные контракты с оздоровительными учреждениями ООО ДОК «Атажукино»; ООО ДОК «Родник».

Продуктовыми границами товарного рынка услуг организации отдыха детей и их оздоровления является организация сезонного действия или круглогодичного действия независимо от организационно-правовых форм и форм собственности, основная деятельность которых направлена на реализацию услуг по обеспечению отдыха детей и их оздоровления (загородные лагеря отдыха и оздоровления детей, детские оздоровительные центры, базы и комплексы, детские оздоровительно-образовательные центры, специализированные (профильные) лагеря (спортивно-оздоровительные и другие лагеря), санаторно-оздоровительные детские лагеря и иные организации), и лагеря, организованные образовательными организациями, осуществляющими организацию отдыха и оздоровления обучающихся в каникулярное время (с круглосуточным или дневным пребыванием), а также детские лагеря труда и отдыха, детские лагеря палаточного типа, детские специализированные (профильные) лагеря, детские лагеря различной тематической направленности (оборонно-спортивные лагеря, туристические лагеря, эколого-биологические лагеря, творческие лагеря, историко-патриотические лагеря, технические лагеря, краеведческие и другие лагеря), созданные при организациях социального обслуживания, санаторно-курортных организациях, общественных организациях (объединениях) и иных организациях.

Условием для развития конкуренции на рынке услуг детского отдыха и оздоровления является развитие сектора негосударственных (немуниципальных) организаций отдыха и оздоровления детей.

Целевым показателем развития конкуренции рынка услуг детского отдыха и оздоровления является численность детей в возрасте от 7 до 17 лет, проживающих на территории субъекта Российской Федерации, воспользовавшихся региональным сертификатом на отдых детей и их оздоровление (компенсацией части стоимости путевки по каждому типу организаций отдыха детей и их оздоровления), в общей численности детей этой категории, отдохнувших в организациях отдыха детей и их оздоровления соответствующего типа (стационарный загородный лагерь (приоритет), лагерь с дневным пребыванием, палаточный лагерь, стационарно-оздоровительный лагерь труда и отдыха).

Привлечение частных организаций позволит обеспечить потребность в загородном отдыхе в полном объеме.

Необходима разработка нормативной базы государственной поддержки негосударственных форм организации отдыха и оздоровления детей.

Предприниматели реализуют свои услуги на локальных рынках и рынках Кабардино-Балкарской Республики и Российской Федерации.

По мнению предпринимателей, испытываемые ими трудности на рынке услуг детского отдыха и оздоровления возникают в основном относительно процедур, связанных с лицензированием, регистрацией бизнеса, арендой зданий, приобретением зданий, помещений, получением земель под строительство, получение разрешения на строительство, проверки надзорных органов.

Поддержка частного бизнеса в развитии инфраструктуры детского отдыха за счет направления органами местного самоуправления средств муниципального бюджета незначительна, т.к. не обеспечивает всех затрат, которые несут организации отдыха детей. Кроме того, частные организации, обеспечивающие отдых и оздоровление детей, подвержены регулярным проверкам со стороны надзорных органов, что делает непривлекательным данный рынок услуг.

Ключевыми векторами развития системы оздоровления и отдыха детей в регионе должны стать: привлечение в сферу отдыха негосударственных организаций, переход от сезонного оздоровления к круглогодичному циклу, создание доступной среды в местах отдыха для детей-инвалидов, развитие детского туризма.

В рамках «дорожной карты» по содействию развитию конкуренции на рынке услуг детского отдыха и оздоровления должны быть запланированы мероприятия, направленные на оказание организационно-методической и информационно-консультативной помощи частным образовательным организациям, оказывающих услуги по организации отдыха и оздоровления детей.

В 2020 году организованный отдых и оздоровление детей не проводились в соответствии с пунктом 2 протокольного решения оперативного штаба по реализации мер профилактики и контроля за распространением коронавирусной инфекции в Кабардино-Балкарской Республике от 4 августа 2020 года №21 детская оздоровительная кампания отменена.

Таким образом, основным обстоятельством, препятствующим и ограничивающим хозяйствующим субъектам начало деятельности на рынке услуг детского отдыха и оздоровления в 2020 году, являлось распространение коронавирусной инфекции в Кабардино-Балкарской Республике.

6. Рынок медицинских услуг.

Стандартом развития конкуренции определена необходимость достижения к 2022 году ключевого показателя развития конкуренции на рынке медицинских услуг, указанной доли медицинских организаций частной системы здравоохранения, участвующих в реализации территориальных программ обязательного медицинского страхования.

В соответствии с распоряжением Правительства РФ от 17 апреля 2019 года № 768-р, ключевым показателем развития конкуренции товарного рынка медицинских услуг является доля медицинских организаций частной системы здравоохранения, участвующих в реализации территориальных программ обязательного медицинского страхования.

В реализации территориальной программы обязательного медицинского страхования Кабардино-Балкарской Республики 2020 году участвовали 77 медицинских организаций, в том числе 23 медицинские организации частной формы собственности (в 2019 году - 75 медицинских организаций, в том числе 23 медицинских организаций частной формы собственности).

Основными направлениями развития конкуренции на рынке медицинских услуг являются:

обеспечение участия медицинских организаций частной системы здравоохранения в представлении медицинских услуг в рамках территориальных программ обязательного медицинского страхования;

использование механизмов государственно-частного партнерства.

Население Кабардино-Балкарской Республики полностью обеспечено медицинской помощью, гарантированной Территориальной программой государственных гарантий бесплатного оказания гражданам медицинской помощи в Кабардино-Балкарской Республике.

В соответствии с Федеральным законом от 29 ноября 2010 года № 326-ФЗ «Об обязательном медицинском страховании в Российской Федерации» (далее – Федеральный закон от 29 ноября 2010 года № 326-ФЗ) медицинская организация включается в реестр медицинских организаций на основании уведомления, направляемого ею в территориальный фонд обязательного медицинского страхования. Административных барьеров для участия в реализации ТП ОМС не выявлено.

В соответствии с Федеральным законом от 29 ноября 2010 года № 326-ФЗ объемы предоставления медицинской помощи, установленные ТП ОМС, распределяются решением комиссии по разработке ТП ОМС между страховыми медицинскими организациями и между медицинскими организациями, исходя из количества, пола и возраста застрахованных лиц, количества прикрепленных застрахованных лиц к медицинским организациям, оказывающим амбулаторно-поликлиническую помощь, а также потребности застрахованных лиц в медицинской помощи. Таким образом, количество негосударственных медицинских организаций, участвующих в реализации ТП ОМС, зависят от норм федерального законодательства.

7. Рынок услуг розничной торговли лекарственными препаратами, медицинскими изделиями сопутствующими товарами.

Стандартом развития конкуренции в субъектах РФ, утвержденным распоряжением Правительства РФ от 17 апреля 2019 года №768-р, определена необходимость достижения к 2022 году ключевого показателя развития конкуренции на рынке розничной торговли лекарственными препаратами, медицинскими изделиями, сопутствующими товарами, указанной доли организаций частной формы собственности в сфере услуг розничной торговли лекарственными препаратами, медицинскими изделиями и сопутствующими товарами.

Всего на 31 декабря 2020г. на территории Кабардино-Балкарской

Республики розничную торговлю лекарственными препаратами для медицинского применения осуществляли 313 организаций на 425 объектах, из них 308 негосударственных организация на 418 объектах и 5 муниципальных аптек на 7 объектах (в 2019 году 261 организаций, из которых 256 - частной формы собственности и 5 – государственной (муниципальной)).

Целевое значение ключевого показателя на 2020г. в Дорожной карте по содействию развитию конкуренции – 98%, фактически достигнутое значение ключевого показателя за 2020г.– 98,4 %

Рынок характеризуется высоким уровнем развития конкуренции.

Доля негосударственных аптечных организаций, осуществляющих розничную торговлю фармацевтической продукцией, в общем количестве аптечных организаций, осуществляющих розничную торговлю фармацевтической продукцией, составляет 98,4%.

Факторы, влияющие на развитие рынка:

низкая обеспеченность аптечными пунктами малонаселенных отдаленных территорий;

наличие специфических требований к помещениям для размещения аптечных пунктов, высокая арендная плата;

присвоение уникального номера адреса объекта адресации в государственном адресном реестре (кода ФИАС) каждому адресу субъекта осуществления фармацевтической деятельности, многие объекты, где осуществляется фармацевтическая деятельность, не имели конкретных адресов с указанием улицы, дома, помещения;

с июля 2020 года у хозяйствующих субъектов, осуществляющих розничную торговлю лекарственными препаратами, медицинскими изделиями сопутствующими товарами, возникли проблемы с закупкой маркированных лекарственных препаратов.

Задачи по развитию конкуренции на рынке:

снижение административных барьеров;

обеспечение прозрачности и обеспечение равного доступа к лицензированию фармацевтической деятельности организаций всех форм собственности.

8. Рынок ритуальных услуг.

Стандартом развития конкуренции определена необходимость достижения к 2022 году ключевого показателя развития конкуренции на рынке ритуальных услуг, указанной доли организаций частной формы собственности в сфере ритуальных услуг.

Рынок ритуальных услуг является одной из наиболее социально значимых отраслей и затрагивает интересы всего населения Кабардино-Балкарской Республики.

В 2020 году похоронные и ритуальные услуги в Кабардино-Балкарской Республике оказывали 36 хозяйствующих субъектов частной формы собственности, что составляет более 98,3% от общего числа организаций.

Данный рынок характеризуется наличием недобросовестной конкуренции

вследствие превалирования на рынке ритуальных услуг некомпетентных и криминализированных «игроков», основная задача которых получить прибыль в сложной жизненной ситуации граждан, связанной с потерей родных и близких.

Также на рынке ритуальных услуг существуют следующие административные и экономические барьеры входа на рынок:

сложность процедуры получения статуса специализированной службы;

создание новых мест погребения, реконструкция действующих мест погребения возможны при наличии положительного заключения экологической и санитарно-гигиенической экспертизы;

рынки в муниципальных районах с небольшим количеством населения непривлекательны для рассматриваемого вида деятельности с точки зрения систематического получения дохода.

Направлением развития рынка является:

создание прозрачного рынка ритуальных услуг,

обеспечение качества и доступности ритуальных услуг для всех категорий населения,

развитие нормативной правовой базы в сфере ритуальных услуг.

9. Рынок услуг по сбору и транспортированию твердых коммунальных отходов.

Федеральным Законом от 24 июня 1998 года № 89-ФЗ «Об отходах производства и потребления» твердые коммунальные отходы определены как отходы, образующиеся в жилых помещениях в процессе потребления физическими лицами, а также товары, утратившие свои потребительские свойства в процессе их использования физическими лицами в жилых помещениях в целях удовлетворения личных и бытовых нужд. К твердым коммунальным отходам также относятся отходы, образующиеся в процессе деятельности юридических лиц, индивидуальных предпринимателей и подобные по составу отходам, образующимся в жилых помещениях в процессе потребления физическими лицами.

При этом сбор отходов представляет собой прием или поступление отходов от физических лиц и юридических лиц в целях дальнейших обработки, утилизации, обезвреживания, транспортирования, размещения таких отходов.

Транспортирование отходов представляет собой перемещение отходов с помощью транспортных средств вне границ земельного участка, находящегося в собственности юридического лица или индивидуального предпринимателя, либо предоставленного им на иных правах.

Услуги по сбору и транспортированию твердых коммунальных отходов (далее – ТКО) в Кабардино-Балкарской Республике предоставляются одним региональным оператором по обращению с ТКО, отобранным на конкурсной основе в соответствии с требованиями Федерального закона от 24 июня 1998 года № 89-ФЗ «Об отходах производства и потребления».

По итогам конкурсных процедур 28 апреля 2018г. между Министерством строительства и жилищно-коммунального хозяйства КБР и ООО «Экологистика» на 8 лет заключены 3 соглашения об организации деятельности

по обращению с твердыми коммунальными отходами на территории Кабардино-Балкарской Республики (1, 2, 3 зоны деятельности регионального оператора).

Региональным оператором проведен отбор хозяйствующих субъектов по осуществлению сбора и транспортирования ТКО. По итогам конкурсных процедур на 2019 год между ООО «Экологистика» и ООО «Южная нерудная компания» заключены 7 договоров на оказание услуг по транспортированию ТКО на территории трех зон деятельности регионального оператора, на 2020 год между ООО «Экологистика» и ООО «Гарант» заключены 9 договоров на оказание услуг по транспортированию ТКО на территории первой, второй и третьей зоны деятельности регионального оператора.

В Кабардино-Балкарской Республике общий объем рынка услуг по сбору и транспортированию ТКО составил 1642,18 тыс. куб.м или 287383,34 тонн, по зонам деятельности:

в зоне деятельности № 1 – 837,34 тыс.куб.м (146535,56 тн);

в зоне деятельности № 2 – 323,37 тыс.куб.м (56589,45 тн);

в зоне деятельности № 3 – 481,47 тыс.куб.м (84258,33 тн).

По результатам проведенных закупок услуг по сбору и транспортированию твердых коммунальных отходов в зонах деятельности № 1 и № 3 региональным оператором ООО «Экологистика» контракты заключены с единственным поставщиком ООО «Южная нерудная компания».

В случае если сбор и транспортирование твердых коммунальных отходов обеспечивает/ют операторы твердых коммунальных отходов по заключенным договорам с региональным оператором, то доля хозяйствующего субъекта в натуральном выражении - исполнителя на рассматриваемых товарных рынках (D_i) определяется как отношение объема услуг по сбору и транспортированию отходов хозяйствующим субъектом к общему объему услуг по сбору и транспортированию отходов ($D_i = V_i / V_m$).

В зоне деятельности №1 сбор и транспортирование твердых коммунальных отходов обеспечивали региональный оператор ООО «Экологистика» в объеме 44,15 тыс.куб. м (доля 5,3%) и ООО «Южная нерудная компания» в объеме 793,20 тыс. куб. м (доля 94,7%).

В зоне деятельности №3 сбор и транспортирование твердых коммунальных отходов обеспечивали региональный оператор ООО «Экологистика» в объеме 31,62 тыс.куб. м (доля 6,6%) и ООО «Южная нерудная компания» в объеме 449,85 тыс. куб. м (доля 93,4%).

Определение уровня концентрации товарных рынков осуществляется в соответствии с требованиями Приказа ФАС России от 28.04.2010 № 220 «Об утверждении Порядка проведения анализа и оценки состояния конкурентной среды на товарном рынке».

В соответствии с пунктом 7.1. Порядка проведения анализа рынка, для определения уровня концентрации товарного рынка используются следующие показатели:

а) коэффициент рыночной концентрации (CR) – сумма долей на товарном рынке (выраженных в процентах) определенного числа (n) крупнейших

хозяйствующих субъектов, действующих на данном рынке;

б) индекс рыночной концентрации Герфиндаля-Гиршмана (НИ) – сумма квадратов долей (выраженных в процентах) на товарном рынке всех хозяйствующих субъектов, действующих на данном рынке.

В соответствии с различными значениями коэффициента рыночной концентрации и индекса рыночной концентрации Герфиндаля-Гиршмана выделяются следующие уровни концентрации товарного рынка:

высокий – при $70\% \leq CR_3 \leq 100\%$ или $2000 \leq НИ \leq 10000$;

умеренный – при $45\% \leq CR_3 < 70\%$ или $1000 \leq НИ < 2000$;

низкий – при $CR_3 < 45\%$ или $НИ < 1000$.

В географических границах зоны деятельности регионального оператора №1

<i>коэффициент рыночной концентрации (CR)</i>	<i>индекс рыночной концентрации Герфиндаля-Гиршмана (НИ)</i>
94,7%	8968,09

В географических границах зоны деятельности регионального оператора №2

<i>коэффициент рыночной концентрации (CR)</i>	<i>индекс рыночной концентрации Герфиндаля-Гиршмана (НИ)</i>
100%	10000

В географических границах зоны деятельности регионального оператора №3

<i>коэффициент рыночной концентрации (CR)</i>	<i>индекс рыночной концентрации Герфиндаля-Гиршмана (НИ)</i>
93,4%	8723,56

В результате анализа конкурентной среды на рынках услуг по сбору и транспортированию твердых коммунальных отходов в трех зонах деятельности регионального оператора на территории Кабардино-Балкарской Республики, уровни концентрации указанных рынков являются высококонцентрированными.

Рынок сбора и транспортирования ТКО в Кабардино-Балкарской Республике можно охарактеризовать как высококонцентрированный с неразвитой конкуренцией.

Основной проблемой на рынке является качество оказываемых услуг, в связи с чем необходимо предпринимать меры по повышению качества услуг по транспортировке ТКО и обеспечению равного доступа хозяйствующих субъектов всех форм собственности к оказанию услуг на данном рынке.

Сдерживающими факторами на рынке услуг по сбору и транспортированию твердых коммунальных отходов в 2020 году являются:

отсутствие концепции развития обращения с твердыми коммунальными отходами на территории республики;

отсутствие раздельного сбора твердых коммунальных отходов, а также нехватка контейнерных площадок и контейнеров на территории республики.

10. Рынок выполнения работ по благоустройству городской среды.

В настоящее время в Кабардино-Балкарской Республике реализуется государственная программа Кабардино-Балкарской Республики «Формирование современной городской среды на 2018 - 2022 годы» и муниципальные программы формирования современной городской среды. Общий объем финансирования данной государственной программы за счет всех источников финансирования составляет 1820640,64 тыс. рублей.

Доля организаций негосударственной (частной) формы собственности в сфере услуг по благоустройству городской среды составляет 100%.

Основными проблемами на рынке выполнения работ по благоустройству городской среды являются

отсутствие льгот для организаций, осуществляющих деятельность в сфере благоустройства на территориях, на которых они располагаются;

повышение требований к оперативности выполнения работ по благоустройству городской среды (сезонность);

неудобство проведения уборочных работ на дворовых территориях за счет сужения проезжей части и наличия припаркованных автомобилей;

Перспективным направлением развития рынка является создание условий для обеспечения повышения уровня благоустройства территорий образований Кабардино-Балкарской Республики.

11. Рынок выполнения работ по содержанию и текущему ремонту общего имущества собственников помещений в многоквартирном доме.

Федеральным законом от 21 июля 2014 года № 255-ФЗ установлено, что деятельность по управлению многоквартирными домами осуществляется управляющими организациями на основании лицензии на осуществление предпринимательской деятельности по управлению многоквартирными домами, выданной органом государственного жилищного надзора на основании решения лицензионной комиссии субъекта Российской Федерации.

На 1 января 2021 года на территории Кабардино-Балкарской Республике осуществляли деятельность по управлению многоквартирными домами 71 лицензируемая управляющая организация, из них 1 управляющая компания – ФГБУ Министерства обороны Российской Федерации, 1 ФГУП, 3 МУП.

В 2020 году Государственным комитетом КБР по тарифам и жилищному надзору (далее – Комитет) управляющим организациям выданы лицензий 11 лицензий (в т.ч. 1 МУП) (в 2019 году выданы 14 лицензий (в т.ч. 1 ФГУП). Действие 26 лицензий прекращено в связи с прекращением лицензируемого вида деятельности: в 2020 году – 9 лицензий, 2019 г. – 17 лицензий.

Рынок характеризуется умеренным уровнем развития конкуренции.

Основной проблемой на данном рынке является низкое качество услуг в сфере ЖКХ, задача создания конкурентного и прозрачного рынка управления жильем входит в число приоритетных.

Основным направлением развития рынка является улучшение качества услуг, оказываемых населению и уменьшение количества жалоб жителей по вопросам содержания и эксплуатации МКД.

12. Рынок купли-продажи электрической энергии (мощности) на розничном рынке электрической энергии (мощности).

При исследовании розничного рынка электрической энергии (мощности) в качестве исходной информации использованы сведения хозяйствующих субъектов, осуществляющих деятельность на данном товарном рынке

В 2020 году розничный рынок электрической энергии (мощности) в Кабардино-Балкарской Республике был представлен тремя следующими хозяйствующими субъектами:

ОАО «Каббалкэнерго», ОАО «Энерго-сбытовая компания», ООО «Русэнергосбыт».

При этом ОАО «Каббалкэнерго» имеет статус гарантирующего поставщика на территории Кабардино-Балкарской Республики.

Доля хозяйствующего субъекта на розничных рынках электрической энергии (мощности) рассчитывается как выраженное в процентах отношение показателя, характеризующее объем товарной массы, поставляемой данным хозяйствующим субъектом на рассматриваемый товарный рынок, к показателю, характеризующему объем рассматриваемого рынка.

Согласно представленных хозяйствующими субъектами сведений, объемы продаж (поставки) электрической энергии (мощности) энергосбытовыми компаниями на территории КБР составили:

ОАО «Каббалкэнерго» – 1486178,699 тыс.кВтч;

ОАО «Энерго-сбытовая компания» – 115727,245 тыс.кВтч;

ООО «Русэнергосбыт» – 16405,999 тыс.кВтч.

На основании вышеприведенных сведений был произведен расчет объема товарного рынка и долей хозяйствующих субъектов, который представлен в приведенной таблице.

<i>№ п/п</i>	<i>Наименование хозяйствующего субъекта</i>	<i>Наименование товара, работ, услуг</i>	<i>Доля хоз.субъекта (%)</i>	<i>Географические границы товарного рынка</i>
1.	ОАО «Каббалкэнерго»	Купля-продажа (поставка) электрической энергии	>50	Административн. границы КБР
2	ОАО «Энерго- сбытовая компания»	Купля-продажа (поставка) электрической энергии	>50	Административные границы г.о.Прохладный, пос.Учебный, хутора Ново -Покровский
3	ООО «Русэнергосбыт»	Купля-продажа (поставка) электрической энергии	< 35	Административн. границы КБР

В соответствии с предоставленной информацией, доли хозяйствующих субъектов на розничном рынке купли-продажи (поставки) электрической энергии (мощности) составляют:

ОАО «Каббалкэнерго» – 91,83%;

ОАО «Энерго-сбытовая компания» – 7,15%;

ООО «Русэнергосбыт» – 1,02%.

Коэффициент рыночной концентрации CR_3 , определяемый как сумма долей на товарном рынке (выраженных в процентах) 3 (трех) хозяйствующих субъектов, действующих на данном рынке, равен 100%.

Исходя из того, что индекс рыночной концентрации Герфиндаля-Гиршмана (НИ) определяется как сумма квадратов долей на товарном рынке (в %) всех хозяйствующих процентов, действующих на данном товарном рынке, то индекс составил 8485.

Так как коэффициент рыночной концентрации $CR_3=100\%$, а индекс рыночной концентрации Герфиндаля-Гиршмана (НИ) больше 2000 и меньше 10000, то уровень концентрации розничного рынка купли-продажи (поставки) электрической энергии (мощности) высокий.

Данный товарный рынок характеризуется высоким уровнем рыночной концентрации, неразвитой конкуренцией.

Низкая конкуренция на розничном рынке реализации электрической энергии обусловлена наличием экономических и технологических барьеров.

К экономическим барьерам появления новых игроков (хозяйствующих субъектов) на розничном рынке реализации электрической энергии (мощности) относятся: несвоевременная оплата потребителями покупаемой электроэнергии; наличие проблемы бездоговорного или безучетного потребления электроэнергии; сохранение перекрестного субсидирования; долги предприятий ЖКХ за потребленную электроэнергию; большие коммерческие потери; необходимость крупных инвестиций для модернизации активов отрасли с целью повышения конкурентоспособности.

Одним из основных видов технологических барьеров является отсутствие автоматизированной системы контроля и учета электрической энергии, которая необходима для выхода на оптовый рынок электроэнергии.

Устранение вышеприведенных барьеров является залогом развития высокой конкуренции на розничном рынке реализации электроэнергии (мощности) на территории КБР.

13. Рынок оказания услуг по перевозке пассажиров автомобильным транспортом по муниципальным маршрутам регулярных перевозок.

Автомобильный транспорт составляет основу транспортной системы Кабардино-Балкарской Республики.

В целях обеспечения доступности транспортных услуг для населения уполномоченные органы исполнительной власти субъектов Российской Федерации, уполномоченные органы местного самоуправления устанавливают муниципальные маршруты регулярных перевозок для осуществления регулярных перевозок по регулируемым тарифам. Осуществление регулярных перевозок по регулируемым тарифам обеспечивается посредством заключения уполномоченным органом исполнительной власти субъекта Российской Федерации или уполномоченным органом местного самоуправления, либо иным государственным или муниципальным заказчиком государственных или

муниципальных контрактов в порядке установленном законодательством Российской Федерации о контрактной системе в сфере закупок товаров, работ, услуг для обеспечения государственных и муниципальных нужд.

Продавцами услуг регулярных автобусных перевозок являются организации (юридические лица, индивидуальные предприниматели, простые товарищества и пр.), которые оказывают услуги регулярных автобусных перевозок на основании лицензий и выданных разрешений.

Покупателями услуг регулярных автобусных перевозок являются пассажиры, которые хотя бы один раз воспользовались услугами регулярных автобусных перевозок.

Доля услуг по перевозке пассажиров автомобильным транспортом в Кабардино-Балкарской Республике, оказанных организациями частной формы собственности, составляет 100%.

Информация о хозяйствующих субъектах осуществляющих перевозки пассажиров размещена на официальных сайтах муниципальных образований Кабардино-Балкарской Республики в информационно-телекоммуникационной сети "Интернет".

Проблемами развития рынка услуг автомобильного транспорта в Кабардино-Балкарской Республике являются недобросовестная конкуренция на маршрутах регулярных перевозок, отсутствие средств у перевозчиков на приобретение средств технического обеспечения и обновление парка подвижного состава, старение парка подвижного состава, а также высокая степень износа дорожно-транспортной инфраструктуры, получение лицензии на осуществление деятельности по перевозкам пассажиров.

Для дальнейшего развития конкуренции на рынке услуг регулярных перевозок Кабардино-Балкарской Республики необходимо:

предоставление автотранспортным организациям на возмещение недополученных доходов в связи с организацией перевозок пассажиров на муниципальных (районных) маршрутах;

проведение мероприятий по восстановлению дорог в сельских районах.

В рамках исследования товарного рынка услуг регулярных перевозок по муниципальным маршрутам в Кабардино-Балкарской Республике, в качестве основных барьеров входа на рынок можно указать:

необходимость значительных капиталовложений при длительных сроках окупаемости этих капиталовложений;

отсутствие эффективной поддержки отрасли;

ограничения в предоставлении долгосрочных кредитов;

затраты на ремонт и эксплуатацию транспортных средств в связи со слабым развитием дорожного хозяйства в сельских районах.

14. Рынок оказания услуг по перевозке пассажиров автомобильным транспортом по межмуниципальным маршрутам регулярных перевозок.

В Кабардино-Балкарской Республике рынок услуг перевозок пассажиров наземным транспортом сформирован с учетом сложившейся маршрутной сети. Основу разветвленной маршрутной сети перевозок пассажиров наземным

транспортом составляет разветвленная сеть межмуниципальных маршрутов регулярных перевозок пассажиров.

Общее количество межмуниципальных маршрутов регулярных перевозок пассажиров – 130 ед. Осуществляют перевозку пассажиров и багажа автомобильным транспортом по межмуниципальным маршрутам регулярных перевозок 15 организаций различных форм собственности. В пассажирских перевозках задействованы около 2300 единиц транспортных средств.

Субъекты предпринимательской деятельности привлекаются к регулярным перевозкам по маршрутам межмуниципального сообщения на конкурсной основе.

По результатам конкурса на право получения свидетельств об осуществлении перевозок по одному или нескольким межмуниципальным маршрутам регулярных перевозок в границах Кабардино-Балкарской Республики по нерегулируемым тарифам в республике определены 15 перевозчиков осуществляющие регулярные межмуниципальные перевозки. Из них 80 % перевозчиков частной формы собственности.

Барьером, затрудняющим предпринимательскую деятельность на данном рынке, является недобросовестная конкуренция, связанная с незаконной деятельностью нелегальных перевозчиков.

В целях развития конкуренции на рынке услуг перевозок пассажиров автомобильным транспортом на межмуниципальных маршрутах для развития конкуренции в Кабардино-Балкарской Республике необходимо провести мероприятия, направленные на снижение административных барьеров: разработка нормативного правового акта об организации регулярных перевозок пассажиров и багажа автомобильным транспортом общего пользования на территории Республики, организация проведения открытых конкурсов по осуществлению регулярных перевозок пассажиров автомобильным транспортом общего пользования в межмуниципальном сообщении.

15. Рынок оказания услуг по перевозке пассажиров и багажа легковыми такси.

В настоящее время на территории Кабардино-Балкарской Республики осуществляют деятельность свыше 475 субъектов хозяйствования, осуществляющих деятельность по перевозке пассажиров и багажа легковыми такси. С точки зрения развития конкуренции рынок является высококонцентрированным, при этом доля организаций частного сектора на данном рынке составляет 100%.

Министерством транспорта и дорожного хозяйства КБР осуществляется выдача разрешения на осуществление деятельности такси. Разрешение на осуществление деятельности по перевозке пассажиров и багажа легковым такси на территории КБР выдается юридическому лицу либо индивидуальному предпринимателю сроком на 5 лет. Срок получения государственной услуги 30 календарных дней со дня подачи заявления. Процедура приема заявления о выдаче, отзыву, переоформлению и выдаче дубликата разрешения занимает не более 15 минут.

Несмотря на положительные тенденции развития рынка, существует проблема осуществления перевозок пассажиров и багажа легковыми такси вне правового поля.

Таким образом, основной задачей на рынке является создание условий для честной конкуренции на рынке между хозяйствующими субъектами.

16. Рынок оказания услуг по ремонту автотранспортных средств.

Автосервис - одна из наиболее динамичных и быстро развивающихся отраслей сферы услуг в Кабардино-Балкарской Республике.

Данная сфера услуг решает важнейшие социально-экономические задачи, и ее значение в жизни общества неуклонно возрастает (доля частного сектора составляет 99,7%). Доминирующее положение на рынке автосервисных услуг занимают субъекты малого предпринимательства, так как данный рынок достаточно привлекателен для них ввиду быстрой окупаемости бизнеса, отсутствия серьезных рисков и легко прогнозируемого поведения потребителей.

Администрации муниципальных районов и городских округов оказывают организационно-методическую и информационно-консультативную помощь субъектам предпринимательства осуществляющим (планирующим осуществить) деятельность на рынке.

Переподготовка безработных граждан по подготовке квалифицированных работников по ремонту автотранспортных средств проводятся территориальными Центрами труда, занятости и социальной защиты согласно Перечня профессиональных образовательных организаций и образовательных программ для профессионального обучения, и дополнительного профессионального образования отдельных категорий граждан в 2020 году, утвержденного Приказом Минтрудсоцзащиты КБР от 6 марта 2020 г. № 55-П. Обучение возможно по мере поступления имеющейся вакансии от работодателя.

Информация о проведении обучающих мероприятий, конкурсов, семинаров ежемесячно размещается на сайте местных администраций.

Административными и экономическими барьерами входа на данный рынок хозяйствующих субъектов являются низкая платежеспособность потребителей услуги, ограниченное количество точек оказания услуг вблизи транспортной магистрали, позволяющих обслуживать значительную территорию, отсутствие квалифицированных кадров, либо недостаточная квалификация работников по ремонту автотранспортных средств. Один из путей сохранения стабильности авторизованных сервисных станций связан с удержанием существующих клиентов за счет различных преимуществ, включая ценовые.

К перспективам развития рынка относится оказание организационно-методической и информационно-консультативной помощи субъектам предпринимательства, осуществляющим или планирующим осуществлять деятельность на рынке, модернизация объектов рынка ремонта автотранспортных средств.

17. Рынок услуг связи, в том числе услуг по предоставлению широкополосного доступа к информационно-телекоммуникационной сети «Интернет».

Отрасль связи Кабардино-Балкарской Республики образована предприятиями электрической связи, которые представлены следующим образом:

3 оператора связи имеющих лицензии на оказание услуг местной телефонной связи и внутризоновой связи: ПАО «Ростелеком», ПАО «Мегафон», ОАО «Южные телефонные сети»;

10 операторов связи, имеющих лицензии на оказание услуг местной телефонной связи и внутризоновой связи: ПАО «Ростелеком», ПАО «Вымпелком», ООО «Коннэкт», ООО «Компания Транс», ООО «МНС Телеком»; ПАО «МТС», ПАО «МТТ», ПАО «Мегафон», ПАО «Мобифон-2000», ООО «Эквант»;

12 операторов связи, имеющих лицензии на предоставление услуги доступа в сеть «Интернет», таких как: ПАО «Ростелеком», ПАО «Вымпелком», ПАО «МТС», ПАО «Мегафон», ИП «Кушхов», ООО «Совтелеком», ООО «Скайнет», ООО «Эквант», ООО «Нальчик-Телеком», ООО «Южные телефонные сети» и др.

В 209 населенных пунктах республики услуги связи предоставляют более одного оператора связи.

Компании ПАО «Вымпелком», ПАО «МТС», ПАО «Мегафон» осуществляют строительство и ввод в эксплуатацию базовых станции стандарта LTE в районах и городах КБР, в целях увеличения зоны 4G-покрытия в республике.

Связь является перспективной и динамично развивающейся отраслью Кабардино-Балкарской Республики, обладающей потенциалом долгосрочного экономического роста. Одним из наиболее востребованных видов связи у населения региона является услуга широкополосного доступа в сеть Интернет (фиксированного и мобильного).

Условием для развития конкуренции на рынке услуг является создание условий для развития конкуренции на рынке услуг широкополосного доступа в информационно-телекоммуникационную сеть «Интернет».

Для размещения объектов связи местные администрации муниципальных районов и городских округов КБР предоставляет земельные участки в соответствии с Постановлением Правительства РФ от 3 декабря 2014 года №1300 «Об утверждении перечня видов объектов, размещение которых может осуществляться на землях или земельных участках, находящихся в государственной или муниципальной собственности, без предоставления земельных участков и установления сервитутов», а также предоставление осуществляется в соответствии с пп. 4 п. 2 ст. 39.6 Земельного Кодекса РФ без проведения торгов.

Министерством цифрового развития Кабардино-Балкарской Республики ведется постоянная работа по реорганизационно-методической и

информационно-консультативной помощи субъектам предпринимательства, планирующим осуществлять услуги связи.

Аналогичная работа проводится и местными администрациями муниципальных районов и городских округов республики.

Доминирующее положение на рынке услуг фиксированного широкополосного доступа к сети Интернет занимают крупные компании-провайдеры: ПАО «Ростелеком». ПАО «МТС».

Анализируя тенденцию роста пользователей фиксированного ШПД можно отметить переход рынка в стадию зрелости и постепенного насыщения спроса.

Недостаточный и низкий уровень развития конкуренции на рынке фиксированного ШПД наблюдается в отдаленных районах Кабардино-Балкарской Республики с низкой плотностью населения и как следствие неразвитой телекоммуникационной инфраструктурой.

Альтернативу фиксированному широкополосному доступу в сеть Интернет составляет мобильный широкополосный доступ с активно развивающимися сетями «нового поколения» 4G и увеличивающейся скоростью передачи данных. Все операторы мобильной связи предоставляют услуги доступа в сеть Интернет, что повышает конкуренцию на рынке доступа к сети Интернет в целом на всей территории Кабардино-Балкарской Республики.

Безусловными лидерами на рынке услуг **мобильного** широкополосного доступа в сеть Интернет в Кабардино-Балкарской Республике является «большая тройка» операторов федерального уровня: ОАО «МегаФон», ОАО «МТС», ОАО «ВымпелКом» (Билайн).

Ключевыми факторами, препятствующими развитию конкуренции, являются инфраструктурные и административные барьеры, такие как:

необходимость создания материально-технической базы (строительство базовых станций, сетевой инфраструктуры);

потребность в наличии рабочих проектов сети связи, прошедших государственную экспертизу;

большой процент износа оборудования линий связи;

длительные сроки согласования предоставления земельных участков для размещения объектов и сетей связи;

малочисленность и низкая платежеспособность населения в сельских населенных пунктах.

Основной задачей по развитию конкуренции на рынке является снижение административных барьеров.

В целом рынок предоставления широкополосного доступа к сети Интернет, за исключением отдельных отдаленных населенных пунктов Кабардино-Балкарской Республики, характеризуется развитой конкуренцией.

18. Рынок жилищного строительства.

Строительная индустрия Кабардино-Балкарской Республики является одним из важнейших направлений в социально-экономическом развитии Республики.

Доля организаций частной формы собственности на данном рынке составляет 100%.

В целях обеспечения доступным и комфортным жильем граждан реализуется государственная программа Кабардино-Балкарской Республики «Обеспечение жильем и коммунальными услугами населения Кабардино-Балкарской Республики», утвержденная Постановлением Правительства Кабардино-Балкарской Республики от 8 мая 2018 года № 90-ПП.

Одним из факторов, способствующих развитию рынка строительства жилья, является развитие ипотечного жилищного кредитования. Кроме того, в целях улучшения жилищных условий малоимущим категориям населения, молодым семьям оказывается государственная поддержка граждан.

На официальных сайтах муниципальных образований республики публикуется вся актуальная информация по жилищному строительству, развитию застроенных территорий и т.п.

Ведется работа по разработке планов формирования и предоставления прав на земельные участки в целях жилищного строительства, развития застроенных территорий, освоения территории в целях строительства стандартного жилья, комплексного освоения земельных участков в целях строительства стандартного жилья (в стадии завершения работы по полному оснащению средствами коммуникации, определение планов участков под жилищное строительство).

К основным проблемам в развитии конкуренции на этом рынке можно отнести:

необходимость существенных капитальных затрат при освоении и осуществлении строительной деятельности, в частности:

рассмотрение представленной документации, заявок на оформление, а также согласование и выдача технических условий на подключение к инженерным сетям осуществляется с затягиванием сроков;

выдача технических условий эксплуатирующими организациями и органами местного самоуправления с учетом ремонта (перекладки) существующих сетей в размерах, несоизмеримых с объемами по основному объекту (жилому дому).

К основным задачам развития конкуренции в строительной сфере можно отнести:

решение проблемы подключения новых сооружений к магистральной инфраструктуре;

создание условий для привлечения предприятий малого и среднего бизнеса для проведения работ.

19. Рынок строительства объектов капитального строительства за исключением жилищного и дорожного строительства.

Ключевым показателем развития конкуренции товарного рынка строительства объектов капитального строительства за исключением жилищного и дорожного строительства является доля организаций частной формы собственности в данной сфере.

На территории Кабардино-Балкарской Республики участниками данного рынка в 2020 году являлись 70 организаций частной формы собственности. Доля организаций частной формы собственности на данном рынке составляет 100%.

Основной проблемой на рынке является дефицит квалифицированных кадров.

Основные направления по развитию конкуренции в сфере строительства: обеспечение равного доступа к ним всех субъектов хозяйственной деятельности;

повышение информационной открытости рынка путем организации свободного доступа к информации о потребностях в строительных конструкциях и материалах для государственных нужд, в том числе в рамках государственных, региональных и инвестиционных программ.

20. Рынок дорожной деятельности (за исключением проектирования).

Развитие дорожного комплекса направлено на повышение технического уровня автомобильных дорог, их пропускной способности, уровня безопасности дорожного движения.

Дорожное хозяйство является одним из основных элементов транспортной инфраструктуры, обеспечивающих передвижение граждан и перемещение товаров и услуг.

В 2020 году на рынке строительства и ремонта автомобильных дорог Кабардино-Балкарской Республики осуществляли деятельность 34 хозяйствующих субъектов, имеющих частную форму собственности.

Таким образом, 100% организаций на данном рынке имеют частную форму собственности.

В целях продвижения и развития конкуренции в сфере дорожного строительства и ремонта автомобильных дорог КБР, распределение подрядных работ по строительству, реконструкции, капитальному ремонту и ремонту автомобильных дорог и искусственных сооружений на них осуществляется посредством проведения торгов, с соблюдением требований Федерального закона от 5 апреля 2013г. № 44-ФЗ «О контрактной системе в сфере закупок товаров, работ, услуг для обеспечения государственных и муниципальных нужд». Настоящий Федеральный закон регулирует отношения, направленные на обеспечение государственных и муниципальных нужд в целях повышения эффективности, результативности осуществления закупок товаров, работ, услуг, обеспечения гласности и прозрачности осуществления таких закупок, предотвращения коррупции и других злоупотреблений в сфере таких закупок.

Вместе с тем, для входа на данный товарный рынок новых хозяйствующих субъектов существуют экономические и административные барьеры. Наиболее существенными экономическими барьерами для хозяйствующих субъектов являются:

осуществление высоких первоначальных капитальных вложений при длительных сроках окупаемости этих вложений;

значительные оборотные расходы предприятий.

Основными проблемами в сфере автодорожного комплекса являются: высокая степень износа существенной части автомобильных дорог общего пользования в КБР; возрастание нагрузки на дорожную сеть.

21. Рынок архитектурно – строительного проектирования.

В Кабардино-Балкарской Республике зарегистрировано 20 хозяйствующих субъектов, оказывающих услуги в отрасли архитектурно-строительного проектирования, доля субъектов частной формы собственности составляет 100%.

Архитектурно-проектный комплекс в целом обеспечивает потребность капитального строительства в проектных работах, но есть проблемные вопросы: недостаточная подготовка кадров в сфере архитектурно-строительного проектирования, отсутствие рациональной ценовой политики в отношении проектно-изыскательских работ, занижение заказчиками стоимости таких работ, низкое качество инженерных изысканий и оформления их результатов, отсутствие качественного отечественного программного обеспечения для выполнения проектных работ, использование устаревших программных комплексов для осуществления проектных работ и подсчета смет, отсутствие единых стандартов, определяющих основные стандарты и правила проектирования с применением технологии информационного моделирования объекта (BPM проектирование).

Основные направления по развитию конкуренции в сфере архитектурно-строительного проектирования:

шире использовать возможности открытого информационного пространства – проведение конкурсов архитектурных разработок особенно значимых мест;

популяризировать современные архитектурные тенденции и новые технологии строительной отрасли.

22. Рынок кадастровых и землеустроительных работ.

Ключевым показателем развития конкуренции товарного рынка является доля организаций частной формы собственности в сфере кадастровых и землеустроительных работ.

Кадастровую деятельность в соответствии с требованиями Федерального закона от 24 июля 2007 года № 221-ФЗ «О кадастровой деятельности» праве осуществлять только кадастровые инженеры. При этом данные услуги могут оказывать как кадастровые инженеры, действующие в качестве индивидуальных предпринимателей, так и инженеры, осуществляющие деятельность в качестве работников юридического лица.

Согласно реестру кадастровых инженеров, в Кабардино-Балкарской Республике по состоянию на 1 января 2021 года деятельность осуществляют 162 кадастровых инженера с действующим членством в саморегулируемых организациях, доля частного сектора составляет 100%.

Рынок кадастровых и землеустроительных работ в целом обеспечивает

потребность в указанных услугах.

Несмотря на положительные тенденции развития рынка, существуют факторы, препятствующие его развитию:

снижение количества заказов на выполнение работ, в связи с сокращением объектов, требующих постановку на кадастровый учет;

недостаточный уровень квалификации кадастровых инженеров и большое количество кадастровых инженеров, которое приводит к снижению качества кадастровых работ и, как следствие, к ошибкам в сведениях Единого государственного реестра недвижимости;

отсутствие картографической основы, от которой напрямую зависит достоверность кадастровых данных.

23. Рынок реализации сельскохозяйственной продукции.

По состоянию на 1 января 2021 г. в республике состоят на учете в Статистическом регистре хозяйствующих субъектов 44 сельскохозяйственных потребительских кооператива. Из них: кредитных - 2, перерабатывающих - 17, снабженческо-сбытовых – 6, прочих – 19.

В республике оказывается информационная и методологическая помощь предпринимателям, реализующим проекты в сфере сельскохозяйственной кооперации.

Приняты постановления Правительства КБР: от 20 января 2020 г. № 78-ПП «О внесении изменений в постановление Правительства КБР от 24 мая 2019 г. № 86-ПП»; от 20 апреля 2020 г. № 75-ПП «О Порядке предоставления из республиканского бюджета КБР грантов крестьянским (фермерским) хозяйствам и сельскохозяйственным потребительским кооперативам».

В 2020 году осуществлялся прием документов на участие в конкурсном отборе по предоставлению: грантов «Агростартап» и субсидий на развитие сельской кооперации и региональному центру компетенции в сфере сельскохозяйственной кооперации и поддержки фермеров; грантов крестьянским (фермерским) хозяйствам и сельскохозяйственным потребительским кооперативам в целях софинансирования затрат (без учета налога на добавленную стоимость), связанных с реализацией проектов; грантов «Агростартап» и субсидий на развитие сельской кооперации и региональному центру компетенции в сфере сельскохозяйственной кооперации и поддержки фермеров; грантов крестьянским (фермерским) хозяйствам и сельскохозяйственным потребительским кооперативам в целях софинансирования затрат (без учета налога на добавленную стоимость), связанных с реализацией проектов «Начинающий фермер», «Семейная ферма», «Развитие материально-технической базы СПоК».

В настоящее время осуществляются мероприятия, предусмотренные Порядком, утвержденным постановлением Правительства КБР от 24 мая 2019 г. № 86-ПП в отношении двух СПоК.

По состоянию на 31 декабря 2020 года победители конкурсного отбора по направлениям:

«Начинающий фермер» – 22, «Семейная ферма» – 14; «Развитие

материально-технической базы СПоК» – 1, «Агростартап» – 36, «Центр компетенций» - 1, осуществили государственную регистрацию крестьянских (фермерских) хозяйств в органах Федеральной налоговой службы (при отсутствии такой регистрации). Открыли лицевые счета в Управлении Федерального казначейства для перечисления средств гранта на которые перечислены суммы грантов. Общий объем средств, предусмотренный в 2020 году на указанные цели составил 138 816,9 тыс. рублей. Освоено 138 816,9 тыс. рублей или 100%, в том числе на:

поддержку начинающих фермеров – 24 639,5 тыс. рублей (22 получателя);
развитие семейных ферм – 26 166 тыс. рублей (14 получателей);
развитие материально-технической базы сельскохозяйственных потребительских кооперативов – 9 668,4 тыс. рублей (1 получатель); гранты «Агростартап» – 73 045,4 тыс. рублей (36 получателей);
субсидий региональному центру компетенции в сфере сельскохозяйственной кооперации и поддержки фермеров – 3000 тыс. рублей (1 получатель); субсидий на развитие сельской кооперации – 2297,6 тыс. рублей (2 получателя).

Информирование по вопросам предоставления государственной услуги (далее - информирование) осуществляется при обращении заявителя для получения государственной услуги, за консультацией по вопросам предоставления государственной услуги (лично, письменно, посредством электронной почты, по справочным телефонам, путем размещения информации на странице Министерства сельского хозяйства КБР на официальном портале Правительства Кабардино-Балкарской Республики и органов местного самоуправления в информационно-телекоммуникационной сети «Интернет» (далее – страница Министерства), в федеральной государственной информационной системе «Единый портал государственных и муниципальных услуг (функций)» (www.gosuslugi.ru) (далее - Единый портал), в региональной государственной информационной системе «Реестр государственных услуг, предоставляемых органами исполнительной власти» (далее – региональный реестр), на информационных стендах в местах предоставления государственной услуги, в помещениях государственного бюджетного учреждения «Многофункциональный центр по предоставлению государственных и муниципальных услуг Кабардино-Балкарской Республики» и его территориальных подразделений, расположенных в городских округах и муниципальных районах (далее - ГБУ «МФЦ» и его филиалы).

Ограничения конкуренции по данному направлению связаны с проблемой сбыта товаропроизводителями произведенной ими сельскохозяйственной продукции на территории республики из-за ограниченных мощностей переработки сырья. Часть сырья реализуется в близлежащие регионы, что, в свою очередь, ведет к завозу из других регионов продукции переработки (конкурирующей продукции). Также ограничивает конкуренцию неразвитость логистической, транспортной инфраструктуры в агропродовольственном комплексе, в том числе дефицит хранилищ, складов, пунктов первичной переработки сельскохозяйственной продукции.

Основные направления развития конкуренции на рынке реализации сельскохозяйственной продукции:

- организационно-методическая поддержка предпринимателей;
- повышение информационной грамотности предпринимателей, осуществляющих хозяйственную деятельность на рынке сельскохозяйственной продукции;

- увеличение количества сельских потребительских кооперативов;
- увеличение объема сельскохозяйственной продукции, реализуемой кооперативами;

- обеспечение доступа сельскохозяйственных кооперативов к государственным закупкам сельскохозяйственной продукции, в том числе учреждениями социальной сферы.

24. Рынок племенного животноводства.

По состоянию на 1 января 2021 года в Кабардино-Балкарской Республике осуществляют производственную деятельность 18 предприятий, имеющих статус племенного хозяйства. Из них молочного направления -9.

В республике содержится племенного маточного поголовья сельскохозяйственных животных, из них крупного рогатого скота молочного направления – 4858 условных голов, крупного рогатого скота мясного направления – 1574 условных голов, овец - 6971, лошадей – 4176, яков- 3250. Удельный вес маточного поголовья скота в общем стаде составляет: маточное поголовье крупного рогатого скота – 10,2%, маточное поголовье овец - 12%.

Одновременное улучшение племенных и продуктивных качеств скота во всех категориях хозяйств, несомненно, даст возможность не только повысить численность поголовья животных, но и увеличить валовое производство молока и мяса. Большое внимание в отрасли животноводства уделяется племенной работе, основными целями которой являются оптимизация численности и структуры стада, сохранение и улучшение генофонда племенных животных, создание благоприятных условий инвестиционной политики, повышение экономической эффективности племенных хозяйств.

Ограничения конкуренции в данной отрасли связаны с проблемой сбыта товаропроизводителями произведенной ими продукции на территории республики из-за ограниченных мощностей переработки сырья. Часть сырья реализуется в близлежащие регионы, что, в свою очередь, ведет к завозу из других регионов продукции переработки (конкурирующей продукции). Кроме того, ограничением конкуренции также является неразвитость логистической, транспортной инфраструктуры в агропродовольственном комплексе, в том числе дефицит хранилищ, складов, пунктов первичной переработки сельскохозяйственной продукции. Слаборазвитая закупочная система, малая доля работающих сельскохозяйственных снабженческо-сбытовых потребительских кооперативов, низкий уровень кооперации и интеграции хозяйств – производителей продукции и предприятий по ее переработке порождает монополизм в перерабатывающем секторе, является барьером установления паритетных договорных отношений, повышения конкуренции на

рынках. Многие фермеры и руководители сельскохозяйственных организаций не обладают необходимыми знаниями в области экономики, финансов, бухгалтерии, права, что приводит к серьезным проблемам в управлении хозяйством. Отток населения из сельских поселений, квалифицированных и способных к ведению предпринимательской деятельности кадров отрицательно сказывается на уровне конкуренции.

Основные меры по развитию конкуренции на рынке племенного животноводства должны быть направлены на снижение доли импортных поставок племенного молодняка за счет увеличения количества и мощности хозяйств области, а также государственной поддержки по содержанию племенного маточного поголовья сельскохозяйственных животных предприятиям частной формы.

25. Рынок семеноводства.

Одной из наиболее приоритетных и прибыльных отраслей сельскохозяйственного производства для Кабардино-Балкарии является семеноводство кукурузы. Этому способствуют благоприятные почвенно-климатические условия республики, давние традиции и опыт возделывания кукурузы. Следует отметить, что суммарная вместимость мощностей по хранению зерна составляет около 949 тыс. тонн. Из них около 332,2 тыс. тонн приходится на хлебоприемные предприятия, процент износа основных средств оборудования которых на сегодняшний день составляет в среднем 70 - 80%, а используемые технологии не обеспечивают надлежащих условий хранения.

Семеноводством по основным видам сельскохозяйственных культур в республике занимаются 61 хозяйствующий субъект, имеющих частную форму собственности.

Рынок является достаточно развитым: доля организаций частного сектора на рынке составляет 100%.

Ограничения конкуренции в данной отрасли связаны с проблемой сбыта товаропроизводителями произведенной ими сельскохозяйственной продукции на территории республики из-за ограниченных мощностей переработки сырья. Часть сырья реализуется в близлежащие регионы, что, в свою очередь, ведет к завозу из других регионов продукции переработки (конкурирующей продукции). Также ограничивает конкуренцию неразвитость логистической, транспортной инфраструктуры в агропродовольственном комплексе, в том числе дефицит хранилищ, складов, пунктов первичной переработки сельхозпродукции.

Так как сельское хозяйство является приоритетным направлением деятельности в республике и напрямую является гарантом продовольственной безопасности необходимо предпринимать меры, направленные на дальнейшее развитие частного сектора, оказание финансовой и иных мер поддержки местным семеноводам, увеличение объема производства продукции сельского хозяйства крестьянскими (фермерскими) хозяйствами и индивидуальными предпринимателями на базе новых селекционных достижений, повышение эффективности использования сельскохозяйственных земель.

26. Рынок товарной аквакультуры.

Рыбохозяйственный комплекс Кабардино-Балкарской Республики - это 3,0 тыс. га рыбоводных площадей, из которых более 50% по разным причинам не эксплуатируются.

Рыбохозяйственный комплекс Кабардино-Балкарской Республики развивается по следующим направлениям: товарное рыбоводство, рекреационное развитие аквакультуры (оказание услуг для спортивного и любительского рыболовства). В 2020 году зарегистрировано 13 организаций, осуществляющих деятельность на данном рынке, 13 организаций имеют частную форму собственности. В некоторых естественных и технологических водоемах товарная рыба не производится. В современных экономических условиях освоение этих водоемов с помощью традиционных методов не принесет прибыли, более целесообразно использование в рекреационных целях.

Несмотря на определенные положительные тенденции, в товарном рыбоводстве еще имеется ряд факторов, ограничивающих конкуренцию на данном рынке: отсутствие достаточной государственной поддержки, дефицит инвестиционных ресурсов, слабо развитая рыночная инфраструктура, высокая степень износа основных производственных фондов, недостаточно развитый механизм страхования рисков в аквакультуре, дефицит в качественном отечественном рыбопосадочном материале, отсутствие современной кормовой базы для выращивания рыбы; отсутствие современных высокотехнологичных предприятий по переработке рыбы; отсутствие финансирования научно-исследовательских работ.

Основными задачами по содействию развитию конкуренции на рынке являются:

- снижение административных барьеров;
- осуществление мер государственной поддержки хозяйствующих субъектов в сфере товарной аквакультуры.

27. Рынок добычи общераспространенных полезных ископаемых на участках недр местного значения.

Добыча общераспространенных ископаемых в Кабардино-Балкарской Республике осуществляется 53 предприятиями в соответствии с 56 выданными лицензиями на право пользования недрами. Три предприятия имеют по две лицензии. В отрасли насчитывается всего 2 организации, совокупная доля участия в которых Российской Федерации, субъекта Российской Федерации, муниципального образования составляет более 50%. Наиболее частой организационно-правовой формой являются общества с ограниченной ответственностью и индивидуальные предприниматели. Подавляющее большинство предприятий отнесено к субъектам малого предпринимательства.

Главными административными барьерами входа на соответствующий рынок является наличие права пользования недрами, оформляемое соответствующей лицензией, и наличие земельного участка в пользовании или аренде, необходимого для пользования участком недр. Главными экономическими барьерами являются наличие необходимых финансовых

средств для пользования недрами, технических и технологических возможностей, отсутствие задолженности перед государственными и муниципальными бюджетами. Также обязательным требованием является наличие квалифицированных специалистов. В соответствии с законодательством о недрах пользователями недр могут быть субъекты предпринимательской деятельности, в том числе участники простого товарищества, иностранные граждане, юридические лица, если иное не установлено федеральными законами.

Действующее законодательство о недрах не накладывает ограничений на предприятия, доля участия в которых Российской Федерации, субъекта Российской Федерации, муниципального образования составляет более 50%.

Таким образом добыча общераспространенных полезных ископаемых в Кабардино-Балкарской Республике характеризуется высоким уровнем конкуренции.

К основным направлениям развития рынка добычи полезных ископаемых относятся:

- создание благоприятных условий для привлечения частного капитала в сферу геологоразведки;

- борьба с незаконной добычей общераспространенных полезных ископаемых;

- минимизация экологического ущерба при добыче общераспространенных полезных ископаемых;

- сокращение сроков предоставления государственных услуг;

- разработка и реализация территориальных программ развития и использования минерально-сырьевой базы.

28. Рынок нефтепродуктов.

Рынок розничной реализации нефтепродуктов на территории КБР представлен свыше 100 хозяйствующими субъектами, два из которых являются филиалами российских вертикально интегрированных нефтяных компаний: ПАО «НК» Роснефть» и ПАО «Лукойл».

ПАО «НК» Роснефть» является основным поставщиком нефтепродуктов для ОАО «НК «Роснефть» – КБТК», а ПАО «Лукойл» – для ООО «Лукойл-Югнефтепродукт».

Несмотря на многочисленность хозяйствующих осуществляющих розничную реализацию на территории КБР нефтепродуктов, данный товарный рынок относится к рынкам с высоким уровнем монополизации регионального рынка реализации автомобильных бензинов и слабо развитую конкуренцию.

Свыше 65 % всего реализуемого объема нефтепродуктов на территории КБР приходится на ОАО «НК «Роснефть» – КБТК» и ООО «Лукойл-Югнефтепродукт».

УФАС по КБР было проведено исследование розничного рынка дизельного топлива в соответствии с приказом ФАС России от 29 декабря 2018г. №1929/18 «О плане работы ФАС России по анализу состояния конкуренции на товарных рынках на 2019-2020 годы» и заданием ФАС России

(методические указания по подготовке аналитического отчета о состоянии конкурентной среды на розничных рынках дизельного топлива).

Анализ розничного рынка дизельного топлива составлен в соответствии с приказом ФАС России от 28 апреля 2010 № 220 «Об утверждении порядка проведения анализа состояния конкуренции на товарном рынке» (далее – Порядок).

Целью проведения анализа конкуренции на розничных рынках дизельного топлива является установление доминирующего положения вертикально интегрированных нефтяных компаний (далее – ВИНК) на региональных рынках розничной реализации дизельного топлива.

На основании данных, предоставленных органами местного самоуправления Кабардино-Балкарской Республики, определено 70 хозяйствующих субъектов – потенциальных участников розничного рынка реализации дизельного топлива.

В то же время, фактическими участниками рынка являются организации, осуществлявшие розничную реализацию указанных видов дизельного топлива на территории Кабардино-Балкарской Республики в исследуемом периоде.

Расчет объема исследуемого товарного рынка определен по данным хозяйствующих субъектов. За указанный период объем продаж дизельного топлива на территории КБР всеми хозяйствующими субъектами составил – 24301694 литра.

По результатам расчета долей хозяйствующих субъектов, осуществляющих деятельность по розничной реализации дизельного топлива были установлены наиболее крупные розничные продавцы, занимающие первые 3 позиции по объемам продаж со следующими показателями:

ООО «Лукойл-Югнефтепродукт» – 48,31%;

ПАО «НК «Роснефть» -КБТК» – 44,37%;

ООО «Насып» – 2,46%

Согласно пункту 7.1 Порядка проведения анализа состояния конкуренции на товарном рынке, утвержденного Приказом ФАС России от 28 апреля 2010г. № 220, для определения уровня концентрации рынка розничной реализации дизельного топлива используются следующие показатели:

1) *коэффициент рыночной концентрации CR* – сумма долей на товарном рынке (выраженных в процентах) определенного числа крупнейших хозяйствующих субъектов, действующих на данном рынке;

2) *индекс рыночной концентрации Герфиндаля – Гиршмана НИИ* – сумма квадратов долей (выраженных в процентах) на товарном рынке всех хозяйствующих субъектов, действующих на данном рынке.

Для расчета этих двух показателей были взяты данные хозяйствующих субъектов, оказывающих значительное влияние на изучаемый товарный рынок и занимающих первые три позиции по объемам реализуемых марок нефтепродуктов, которые приведены в предыдущей главе.

По результатам расчетов коэффициента и индекса рыночной концентрации были получены следующие показатели, характеризующие

розничный рынок дизельного топлива:

CR3 = 95,14

НИИ = 4308,59

Полученные показатели рыночной концентрации указывают на высокий уровень монополизации регионального рынка реализации дизельного топлива и слабо развитую конкуренцию.

Состояние конкурентной среды на региональном рынке розничной реализации дизельного топлива на территории Кабардино-Балкарской Республики позволяет сделать вывод о том, что данный товарный рынок относится к категории рынков с неразвитой конкуренцией. С приходом на рынок нового крупного розничного продавца в лице ООО «Лукойл-Югнефтепродукт» (ВИНК ОАО «ЛУКОЙЛ») позиции ОАО «НК «Роснефть» – КБТК» (ВИНК ОАО «Роснефть»), а также ООО «Хасми», занимавшего доминирующее положение по реализации дизельного топлива были утрачены. По результатам проведенного исследования, на розничном рынке реализации дизельного топлива выяснилось, что на данном товарном рынке не произошло кардинальных изменений участников рынков, а также долей хозяйствующих субъектов.

По результатам проведенного анализа состояния конкурентной среды на розничном рынке дизельного топлива в Кабардино-Балкарской Республике были определены два хозяйствующих субъекта занимающих доминирующее положение на этом товарном рынке: ООО «Лукойл-Югнефтепродукт» и ПАО «НК «Роснефть» – КБТК».

Также при исследовании данного товарного рынка были выявлены барьеры, препятствующие появлению новых игроков (хозяйствующих субъектов) на данном товарном рынке.

Для осуществления розничной реализации нефтепродуктов необходимым условием является наличие стационарных АЗС на отведенных земельных участках, оборудованных в соответствии с нормами и правилами эксплуатации. АЗС - это пожароопасный производственный объект, его строительство и эксплуатация требует согласования с ГОЧС России и Ростехнадзором. Для эксплуатации АЗС необходимо получить лицензию на строительство АЗС, застраховать АЗС, зарегистрировать в государственном реестре опасных производственных объектов, непрерывно соблюдать правила технической, промышленной, пожарной безопасности.

Вход на данный рынок требует определенных капитальных вложений, связанных или со строительством новой АЗС или с приобретением действующей АЗС на правах собственности или аренды, что накладывает определенные экономические и административные ограничения (выделение земельного участка, получение разрешения на строительство и эксплуатацию АЗС) для входа на рынок.

Розничные продавцы автомобильных бензинов, не входящие в ВИНК, испытывают в первую очередь экономические барьеры в виде нехватки оборотных средств и собственных крупных резервуаров для хранения больших

запасов нефтепродуктов, чтобы снизить свою зависимость от частых изменений цен на НПЗ и перебоев в поставках нефтепродуктов.

29. Рынок легкой промышленности.

Легкая промышленность в Кабардино-Балкарской Республике представлена промышленными предприятиями, выпускающими текстильную, швейную, обувную продукцию, кожевенные товары и мебель. Наряду с коммерческими предприятиями и индивидуальными предприятиями текстильную, швейную, обувную продукцию могут выпускать организации производственного сектора УФСИН России по КБР (ИК № 3, Чегемский район).

По объемам производства продукции, среди предприятий легкой промышленности КБР, выделяются следующие хозяйствующие субъекты:

ООО «Обувная фабрика «Комплект» (обувные заготовки, обувь);

ООО «Текстиль-Премиум» (трикотажное полотно);

ОП г. Прохладный АО «Корпорация «Глория Джинс» (швейные изделия детского ассортимента);

ООО «Рампи» (верхние трикотажные изделия, чулочно-носочные изделия, трикотажное полотно);

ООО «Силуэт» (обмундирование для силовых структур);

ОП АО «БТК Групп» г. Терек (обмундирование для силовых структур);

ООО «Югтекстильторг» (трикотажные изделия для детей);

ООО «Нальчикшвейпром» (обмундирование для силовых структур, швейные изделия);

ООО «Дарий» (трикотажные изделия);

ОП ООО «ВоенТекстильПром» (обмундирование для силовых структур, трикотажные изделия).

Одним из необходимых условий развития данного товарного рынка является осуществление постоянной модернизации производственных мощностей и запуска новых технологий, вследствие технической и технологической отсталости предприятий легкой промышленности КБР от зарубежных конкурентов, что проявляется в высокой энергоемкости и трудоемкости производства.

В целях развития конкуренции, необходимо решение следующих задач:

реализация мер финансовой поддержки предприятий легкой промышленности государством;

содействие в продвижении товаров хозяйствующих субъектов в сфере легкой промышленности как на внутреннем рынке (в целях импортозамещения), так и на товарные рынки других стран;

привлечение частных инвестиций в сферу легкой промышленности.

30. Рынок обработки древесины и производства изделий из дерева.

В Кабардино-Балкарской Республике функционирует ряд малых предприятий деревообрабатывающей промышленности, выпускающих пиломатериалы, кроме того пиломатериалы, поддоны деревянные, ящики деревянные, окна, двери, их коробки и пороги деревянные могут выпускать

организации производственного сектора УФСИН России по КБР.

К предприятиям по обработке древесины и производству изделий из дерева относятся:

ОАО «Прохладненская мебельная фабрика»;

ЗАО «ЭрПак»;

ООО «Коше»;

ООО «Чегемтара».

Административными барьерами входа на рынок обработки древесины и производства изделий из дерева являются участие в аукционе на право заключения договора аренды лесного участка в соответствии с Лесным кодексом Российской Федерации, необходимость для предпринимателя оплачивать процесс проектирования (формирования) лесного участка, его межевание при постановке на кадастровый учет, а также учета продукции, которой он располагает, и норму ежегодного пользования взятым в аренду ресурсом. Экономическими барьерами входа на данный рынок для предпринимателя является необходимость наличия первоначального капитала на аренду лесного участка, приобретения станков и оборудования, техники. Также транспортная недоступность территории приводит к тому, что наиболее выгодные для организации многоцелевого использования лесные участки находятся за пределами развитой дорожной сети и их освоение требует создания дополнительной инфраструктуры для организации работ (временных жилых и складских помещений, организации источников энергоснабжения и пр.).

Основными проблемами на рынке обработки древесины и производства изделий из дерева Кабардино-Балкарской Республики являются

необходимость осуществления значительных первоначальных капитальных вложений;

высокие процентные ставки по кредитам;

процесс модернизации производства требует регулярных вложений;

высокие транспортные расходы, составляющие значительную долю в стоимости товара, что значительно сокращает географию реализации продукции.

Основными задачами в развитии на рынке обработки древесины и производства изделий из дерева могут являться:

выделение земельных участков без проведения торгов для реализации масштабных инвестиционных проектов, отвечающих установленным критериям;

специальный инвестиционный контракт, заключаемый на срок до 10 лет, дающий гарантию инвестору, который обязуется модернизировать существующие либо создать новые объекты промышленного производства, применение мер стимулирования в течение всего срока действия контракта.

31. Рынок производства кирпича.

Рынок производства кирпича в Кабардино-Балкарской Республике характеризуется высокой конкуренцией. Основным фактором развития

многочисленных коммерческих структур, осуществляющих производство и реализацию кирпича в КБР является доступность местного сырья и постоянного спроса на эту продукцию как внутри республики, так и со стороны соседних субъектов Российской Федерации.

Одним из предприятий данной отрасли является ООО «Капитал-Инвест», выпускающий несколько разновидностей строительной продукции из местного сырья. Данное предприятие является одним из флагманов данного рынка, продукция которого реализуется в том числе и в соседние регионы РФ.

Рынок производства кирпича в КБР характеризуется стабильным развитием и увеличением объемов производства.

Но вместе с тем, существуют и ограничения, сдерживающие развитие конкуренции на данном товарном рынке, к которым следует отнести следующие факторы: высокие цены на электроэнергию и природный газ, потребность в значительных капиталовложениях при организации производства, постоянно увеличивающийся спрос на альтернативные строительные материалы, ввиду их сравнительной дешевизны и быстровозводимости.

32. Рынок производства бетона.

В настоящее время в Кабардино-Балкарской Республике функционируют ряд предприятий и индивидуальных предпринимателей, выпускающих бетон, а также изделия из бетона.

Перечень курируемых министерством промышленности, энергетики и торговли КБР предприятий, производящих бетон, а также изделия из бетона:

ООО «ЗЖБИ-4» (товарный бетон, изделия из бетона);

ООО «НЗСМ» (товарный бетон, изделия из бетона);

ООО «Базис.Ру» (изделия из бетона);

ООО «Сад Сервис» (изделия из бетона);

ООО «Шэрий», ИП Шериев А.М.;

ООО «Строй-Бетон»;

ООО «Шэрий».

Доля частного сектора составляет 100%.

Производство товарного бетона осуществляется, в основном, для внутреннего потребления. Главной проблемой на рынке производства бетона является дефицит производственных мощностей для производства товарного бетона.

Направлением развития конкуренции на рынке является снижение административных барьеров для субъектов предпринимательской деятельности в сфере производства строительных материалов, в том числе бетона, а также содействие реализации инвестиционных проектов в сфере производства строительных материалов.

33. Рынок услуг в сфере наружной рекламы.

В Кабардино-Балкарской Республике в настоящее время осуществляют деятельность в сфере наружной рекламы хозяйствующие субъекты, имеющие

исключительно частную форму собственности.

Потребителями (покупателями) услуги по распространению наружной рекламы являются как юридические, так и физические лица (индивидуальные предприниматели), желающие разместить на рекламных конструкциях рекламу своей деятельности.

Рынок характеризуется высоким уровнем развития конкуренции. Основным фактором, влияющим на развитие конкуренции на данном рынке, является наличие теневого сектора. Основной задачей на рынке является выявление и демонтаж незаконных рекламных конструкций и обеспечение честной конкуренции. Барьерами входа новых хозяйствующих субъектов на рынок являются административные, экономические и законодательные ограничения.

Экономические барьеры:

- высокий уровень затрат на организацию дела;
- высокая арендная плата за офисные помещения;
- нехватка средств для найма квалифицированных специалистов и средств на их подготовку (переподготовку);
- высокие налоги;
- высокая цена за установку рекламных конструкций.

Административные барьеры:

- наличие ограничений деятельности субъектов на рынке наружной рекламы, выдвигаемых органами власти и управления.

Законодательные барьеры:

- несовершенство норм федерального законодательства и нормативных правовых актов органов субъектов Федерации, регулирующих деятельность (ГОСТ по ГИБДД).

Основным фактором, влияющим на развитие конкуренции на данном рынке, является наличие теневого сектора.

Основной задачей на рынке является выявление и демонтаж незаконных рекламных конструкций и обеспечение честной конкуренции на рынке.

2.3.2. Результаты мониторинга наличия (отсутствия) административных барьеров и оценки состояния конкурентной среды субъектами предпринимательской деятельности (с указанием числа респондентов, участвующих в опросах по каждому рынку).

Во исполнение требований Стандарта развития конкуренции в республике проведено исследование состояния конкурентной среды на рынках товаров и услуг.

Мониторинг является ключевым элементом реализации Стандарта развития конкуренции и представляет собой масштабное исследование, включающее в себя несколько направлений (исследование административных барьеров, проблему естественных монополий, удовлетворенность качеством товаров и услуг и т.д.).

В целях оценки состояния и развития конкурентной среды на рынках

товаров, работ и услуг Кабардино-Балкарской Республики, Министерством экономического развития Кабардино-Балкарской Республики совместно с исполнительными органами государственной власти и органами местного самоуправления Кабардино-Балкарской Республики был проведен мониторинг состояния и развития конкурентной среды на рынках товаров и услуг за 2020 год.

Результаты опросов хозяйствующих субъектов и потребителей

В рамках социологической части мониторинга состояния и развития конкурентной среды в Кабардино – Балкарской Республике проведено анкетирование с общей выборкой в 1666 респондентов (0,2% от численности постоянного населения КБР на 1 января 2021 г.).

Данные о количестве респондентов представлены в таблице 5.

Использовались специальные анкеты для представителей хозяйствующих субъектов и потребителей товаров и услуг. Исследование было проведено в 3 городских округах и 10 муниципальных районах республики.

Для решения поставленной задачи в рамках совместной работы с муниципальными образованиями республики были проведены:

мониторинг оценки состояния конкурентной среды субъектами предпринимательской деятельности;

мониторинг удовлетворенности потребителей качеством товаров, работ и услуг на товарных рынках Кабардино-Балкарской Республики.

Таблица 5

Количество респондентов, охваченных мониторингом состояния конкурентной среды в Кабардино-Балкарской Республике

№ п/п	Муниципальное образование	Количество опрошенных
1	г.о. Нальчик	382
2	г.о. Баксан	101
3	г.о. Прохладный	106
4	Баксанский муниципальный район	103
5	Зольский муниципальный район	148
6	Лескенский муниципальный район	63
7	Майский муниципальный район	120
8	Прохладненский муниципальный район	110
9	Терский муниципальный район	74
10	Урванский муниципальный район	117
11	Чегемский муниципальный район	143
12	Черекский муниципальный район	87
13	Эльбрусский муниципальный район	114
<i>ИТОГО</i>		<i>1666</i>

При подведении итогов мониторинга использована информация, предоставленная Управлением Федеральной антимонопольной службы по Кабардино-Балкарской Республике, Территориальным органом Федеральной службы по надзору в сфере здравоохранения по Кабардино-Балкарской Республике, Управлением Федеральной службы по надзору в сфере защиты

прав потребителей и благополучия человека по Кабардино-Балкарской Республике, МТУ Федеральной службы по надзору в сфере транспорта по СКФО, Управлением по надзору и контролю в сфере образования Министерства просвещения, науки и по делам молодежи Кабардино-Балкарской Республики, исполнительными органами государственной власти Кабардино-Балкарской Республики, Уполномоченным по защите прав предпринимателей в Кабардино-Балкарской Республике, а так же иная информация, предусмотренная пунктом 40 Стандарта развития конкуренции.

Описание масштаба и выборки мониторинга

(доля субъектов предпринимательской деятельности с указанием вида их деятельности, на основании оценок которых проводился мониторинг, в общем числе субъектов предпринимательской деятельности Кабардино-Балкарской Республики)

В рамках социологической части мониторинга оценки состояния и развития конкурентной среды субъектами предпринимательской деятельности в Кабардино-Балкарской Республике проведено анкетирование с общей выборкой в 985 респондентов (5,5% от количества юридических лиц и индивидуальных предпринимателей, сведения о которых содержатся в Едином реестре субъектов малого и среднего предпринимательства по Кабардино-Балкарской Республике).

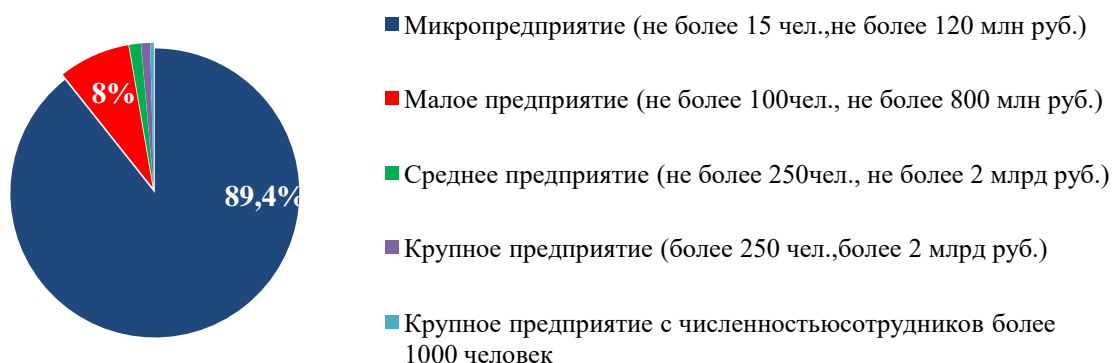
Исследование проведено в 3 городских округах и 10 муниципальных районах республики.

Ниже представлен анализ обобщенных результатов опроса об основных характеристиках бизнеса (период осуществления бизнеса, величина годового оборота и т.д.).

Из общего числа опрошенных респондентов 89,4% представляют микропредприятия с численностью сотрудников не более 15 человек, 8% приходится на малые предприятия, в которых численность сотрудников составляет от 16 до 100 человек, 1,3 % – представители предприятий, численность сотрудников в котором от 101 до 250 человек, 1% - крупные предприятия с численностью сотрудников более 250 человек. Данные о численности работников отражены на рисунке 1.

Рисунок 1

Численность сотрудников организации



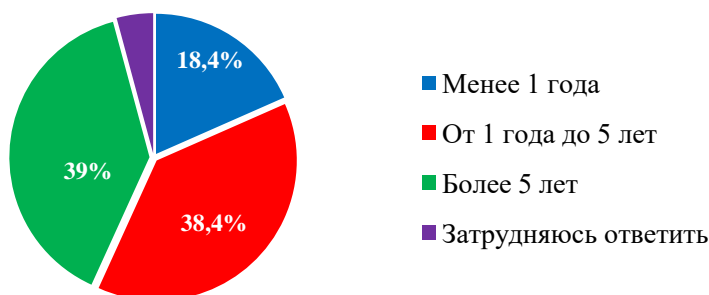
Среди участвовавших в исследовании представителей предприятий 81% (426 человек) являются собственниками бизнеса (совладельцы), 6,5% (34 человек) – руководителями высшего звена (генеральный директор, заместитель генерального директора или иная аналогичная позиция), 5,1% (27 человек) – руководителями структурного подразделения, 7,8% (41 человек) – неруководящими сотрудниками.

По периоду времени, в течение которого осуществляют свою деятельность субъекты предпринимательской деятельности, респонденты распределились следующим образом: менее 1 года – 18,4%, от 1 года до 5 лет – 38,4%, более 5 лет – 39%.

Данные о периоде существования бизнеса участвовавших в опросе представителей субъектов предпринимательской деятельности представлены на рисунке 2.

Рисунок 2

Период существования бизнеса

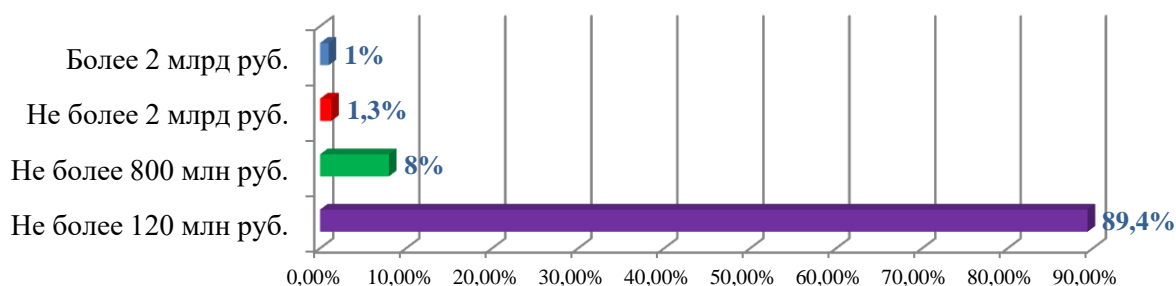


Анализ величины годового оборота бизнеса участвовавших в опросе представителей субъектов предпринимательской деятельности республики показал, что большая доля, а именно, 89,4% хозяйствующих субъектов имеют годовой оборот до 120 млн рублей (470 хозяйствующих субъекта). Не более 800 млн. рублей – такова величина годового оборота бизнеса 8 % опрошенных (42 хозяйствующий субъект), 1,3% (7 хозяйствующих субъектов) – не более 2 млрд. рублей и 1 % (5 хозяйствующих субъекта) – более 2 млрд. рублей.

Данные о величине годового оборота бизнеса участвовавших в опросе представителей субъектов предпринимательской деятельности отражены на рисунке 3.

Рисунок 3

Примерная величина годового оборота бизнеса



Хозяйствующие субъекты, принявшие участие в опросе, представлены довольно обширным перечнем сфер деятельности (таблица 6).

Наибольший удельный вес респондентов пришелся на субъекты предпринимательской деятельности, осуществляющие свою деятельность на следующих рынках: рынок реализации сельскохозяйственной продукции – 20% (197 хозяйствующих субъекта), рынок услуг розничной торговли лекарственными препаратами, медицинскими изделиями и сопутствующими товарами – 7,4% (73 хозяйствующих субъектов), рынок ритуальных услуг – 4,9% (48 хозяйствующих субъектов), рынок оказания услуг по перевозке пассажиров автомобильным транспортом по муниципальным маршрутам регулярных перевозок – 4,6% (45 хозяйствующих субъектов), рынок оказания услуг по ремонту автотранспортных средств – 9% (89 хозяйствующих субъектов), рынок нефтепродуктов – 4,2% (41 хозяйствующих субъектов), рынок выполнения работ по благоустройству городской среды – 4% (39 хозяйствующих субъектов).

Таблица 6

Распределение по товарным рынкам

	Наименование товарного рынка	Количество хоз. субъектов	Доля от общего числа хоз. субъектов
1	Рынок услуг дошкольного образования	30	3%
2	Рынок услуг среднего профессионального образования	2	0,2%
3	Рынок услуг дополнительного образования детей	29	2,9%
4	Рынок услуг детского отдыха и оздоровления	17	1,7%
5	Рынок медицинских услуг	41	4%
6	Рынок услуг розничной торговли лекарственными препаратами, медицинскими изделиями и сопутствующими товарами	73	7,4%
7	Рынок социальных услуг	13	1,3%
8	Рынок ритуальных услуг	48	4,9%
9	Рынок теплоснабжения (производство тепловой энергии)	9	1%
10	Рынок услуг по сбору и транспортированию твердых коммунальных отходов	11	1,1%
11	Рынок выполнения работ по благоустройству городской среды	39	4%
12	Рынок выполнения работ по содержанию и текущему ремонту общего имущества собственников помещений в многоквартирном доме	17	1,7%
13	Рынок поставки сжиженного газа в баллонах	4	0,4%

14	Рынок купли-продажи электрической энергии (мощности) на розничном рынке электрической энергии (мощности)	2	0,2%
15	Рынок оказания услуг по перевозке пассажиров автомобильным транспортом по муниципальным маршрутам регулярных перевозок	45	4,6%
16	Рынок оказания услуг по перевозке пассажиров автомобильным транспортом по межмуниципальным маршрутам регулярных перевозок	3	0,3%
17	Рынок оказания услуг по перевозке пассажиров и багажа легковым такси на территории субъекта Российской Федерации	39	4%
18	Рынок оказания услуг по ремонту автотранспортных средств	89	9%
19	Рынок услуг связи, в том числе услуг по предоставлению широкополосного доступа к информационно-телекоммуникационной сети "Интернет"	24	2,5%
20	Рынок жилищного строительства (за исключением Московского фонда реновации жилой застройки и индивидуального жилищного строительства)	48	4,9%
21	Рынок строительства объектов капитального строительства, за исключением жилищного и дорожного строительства	11	1,1%
22	Рынок дорожной деятельности (за исключением проектирования)	6	0,6%
23	Рынок архитектурно-строительного проектирования	15	1,5%
24	Рынок кадастровых и землеустроительных работ	15	1,5%
25	Рынок реализации сельскохозяйственной продукции	197	20%
26	Рынок племенного животноводства	25	2,5%
27	Рынок семеноводства	6	0,6%
28	Рынок товарной аквакультуры	4	0,4%
29	Рынок добычи общераспространенных полезных ископаемых на участках недр местного значения	15	1,5%
30	Рынок нефтепродуктов	41	4,2%
31	Рынок легкой промышленности	6	0,6%
32	Рынок обработки древесины и производства изделий из дерева	11	1,1%
33	Рынок производства кирпича	2	0,2%
34	Рынок производства бетона	17	1,7%
35	Сфера наружной рекламы	31,5	3,2%

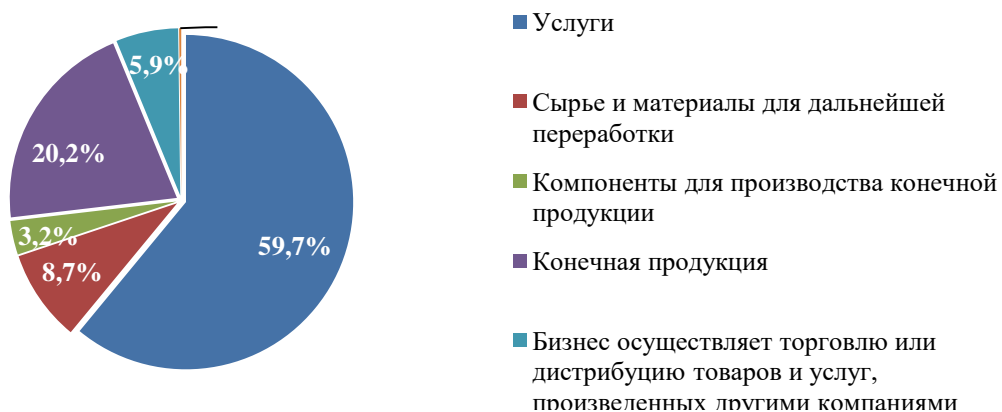
Основной продукцией (товаром, работой, услугой) бизнеса респондентов назвали предоставление услуг – 59,7%, конечную продукцию – 20,2%, сырье

или материалы для дальнейшей переработки – 8,7%, осуществление торговли или дистрибуции товаров и услуг, произведенных другими компаниями 5,9%, компоненты для производства конечной продукции – 3,2%.

Данные об основных видах продукции (товаров, работ, услуг) представлены на рисунке 4.

Рисунок 4

Распределение по видам продукции



Данные о состоянии конкурентной среды и его изменении во времени, а также оценок, построенных на указанных данных, в отношении Кабардино-Балкарской Республики и сегментов бизнеса

В процессе исследования выяснилось, что уровень конкуренции в республике оценивается участниками исследования достаточно высоко: 40,2% указали на высокую конкуренцию, 22,8% отмечают умеренный уровень конкуренции, 14,2% – отметили очень высокую конкуренцию, 7,7% считают, что конкуренция слабая, а 6,8% отметили отсутствие конкуренции. Не смогли определиться с ответом на данный вопрос 8,3%.

Таблица 7

Отношение респондента к условиям ведения бизнеса

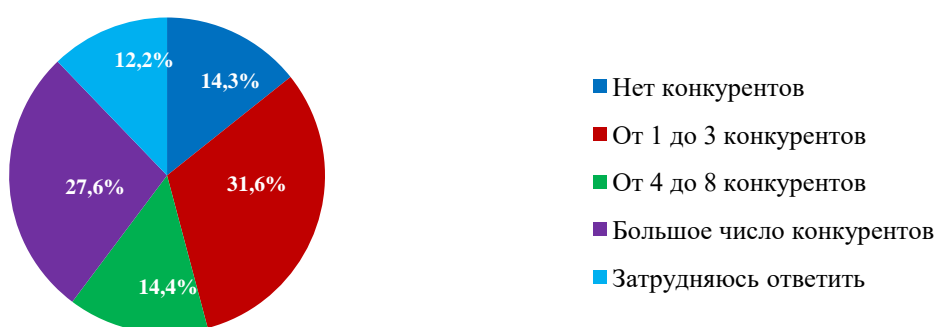
Утверждение, характеризующее условия ведения бизнеса	Уровень конкуренции	Кол-во хоз. субъектов
Для сохранения рыночной позиции нашего бизнеса нет необходимости реализовывать какие-либо меры по повышению конкурентоспособности нашей продукции/работ/услуг (снижение цен, повышение качества, развитие сопутствующих услуг, иное)	нет конкуренции	67
Для сохранения рыночной позиции нашего бизнеса время от времени (раз в 2 - 3 года) может потребоваться реализация мер по повышению конкурентоспособности нашей продукции/работ/услуг (снижение цен, повышение качества, развитие сопутствующих услуг, иное)	слабая конкуренция	75
Для сохранения рыночной позиции нашего бизнеса необходимо регулярно (раз в год или чаще) предпринимать меры по повышению конкурентоспособности нашей	умеренная конкуренция	225

продукции/работ/услуг (снижение цен, повышение качества, развитие сопутствующих услуг, иное)		
Для сохранения рыночной позиции нашего бизнеса необходимо регулярно (раз в год или чаще) предпринимать меры по повышению конкурентоспособности нашей продукции/работ/услуг (снижение цен, повышение качества, развитие сопутствующих услуг, иное), а также время от времени (раз в 2 - 3 года) применять новые способы ее повышения, не используемые компанией ранее	высокая конкуренция	396
Для сохранения рыночной позиции нашего бизнеса необходимо постоянно (раз в год и чаще) применять новые способы повышения конкурентоспособности нашей продукции/работ/услуг (снижение цен, повышение качества, развитие сопутствующих услуг, иное), не используемые компанией ранее	очень высокая конкуренция	140
Затрудняюсь ответить	нет конкуренции	82

На вопрос о количестве конкурентов бизнеса 31,6% участников исследования (311 респондентов) указали от 1 до 3 конкурентов, 14,4% (142 респондента) – от 4 до 8 конкурентов, 27,6% опрошенных (272 респондента) – большое количество конкурентов, а 14,3% (141 респондент) считают, что бизнес, который они представляют, конкурентов не имеет (рисунок 5). Не смогли определиться с ответом на данный вопрос 12,1 % (119 респондентов) опрошенных.

Рисунок 5

Количество конкурентов, так или иначе влияющих на ваш бизнес, осуществляющих свою деятельность на территории Кабардино-Балкарской Республики и предлагающих аналогичную продукцию (товар, работу, услугу)



При этом результаты исследования показывают, что за последние 3 года наблюдается рост уровня конкуренции (рисунок 6).


Так, 31,6% (311 респондентов) опрошенных указали на увеличение на 1-3 конкурентов, 16% (158 респондентов) отмечают увеличение более чем на 4 конкурента, а 28,3 % (279 респондентов) считают, что количество конкурентов не изменилось.

На сокращение числа конкурентов на 1-3 указало 3,4% опрошенных (33

респондента), 1,1% (11 респондентов) отмечают сокращение более чем на 4 конкурента, а 19,6% (193 респондента) не смогли определиться с ответом на данный вопрос.

Рисунок 6

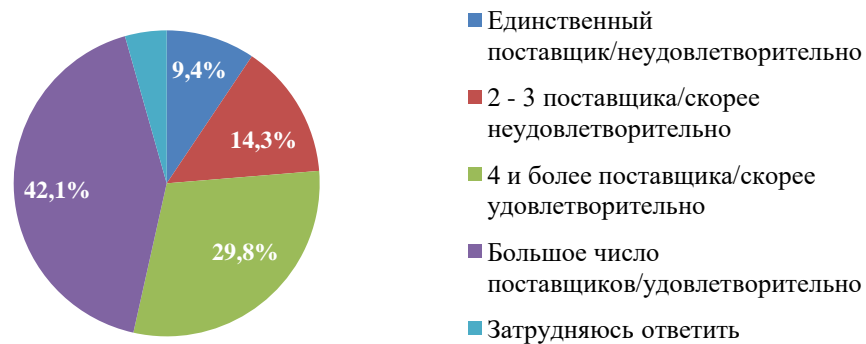
Изменение уровня конкуренции



Состояние конкуренции между поставщиками основного закупаемого товара (работы, услуги) устраивает 42,1% опрошенных, 29,8% участвующих в опросе указали, что бизнес приобретает основной закупаемый товар (работы, услуги) для производства и реализации собственной продукции у 4 и более поставщиков товара, 14,3% – имеют 2-3 поставщика. У единственного поставщика приобретение основного закупаемого товара (работ, услуг) осуществляют 13,8% опрошенных. Данные о состоянии конкуренции между поставщиками основного закупаемого товара (работы, услуги), приобретаемого представителями субъектов предпринимательской деятельности для бизнеса, отражены на рисунке 7.

Рисунок 7

Удовлетворенность состоянием конкуренции между поставщиками основного закупаемого товара (работы, услуги), приобретаемого для бизнеса



На рисунке 8 представлены меры по повышению конкурентоспособности продукции, работ, услуг, которые производит или предоставляет бизнес субъектов предпринимательской деятельности, которые предпринимались за последние 3 года. Так 28,3% приобретали техническое оборудование, 21,8% – обучение и переподготовка персонала, 16,3% – новые способы продвижения продукции (маркетинговые стратегии), 4,4% – разработка новых модификаций

и форм производимой продукции, расширение ассортимента, а 24,5% не предпринимали никаких действий.

Рисунок 8

Меры по повышению конкурентоспособности продукции, работ, услуг, которые предпринимались в течение последних 3 лет (по мнению респондентов)

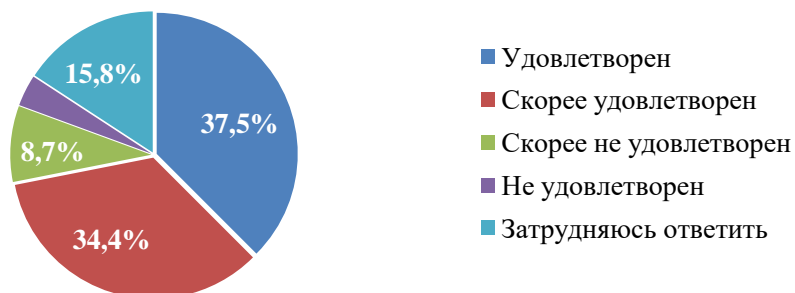


Данные о наличии и уровне административных барьеров во всех уровнях регулирования и их динамике, наличие информации о возможностях недискриминационного доступа на товарные рынки Кабардино-Балкарской Республики в части появления новых хозяйствующих субъектов и начала осуществления ими предпринимательской деятельности

На рисунке 9 представлена оценка деятельности органов власти на рынке, являющемся основным для бизнеса, который представляют участники опроса. 37,5% опрошенных (369 респондентов) отметили удовлетворенность деятельностью органов власти на рынке, 34,4% (339 респондентов) – скорее удовлетворены, 8,7% (86 респондентов) – скорее не удовлетворены, а 3,6% (35 респондентов) – не удовлетворены, 15,8% (156 респондентов) не смогли определиться с ответом.

Рисунок 9

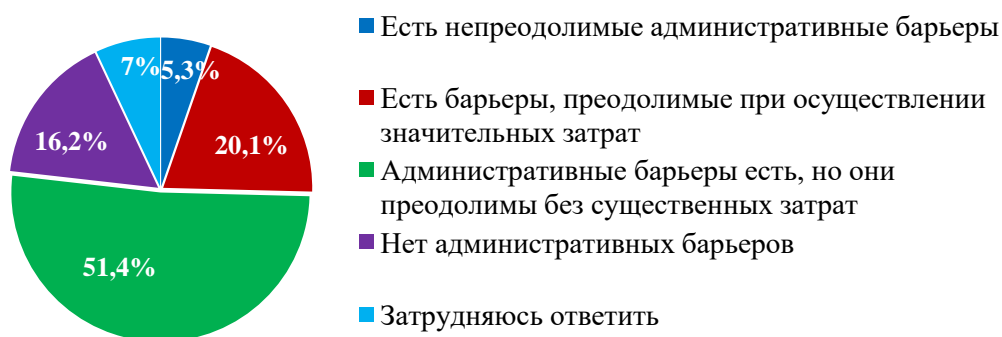
Удовлетворенность деятельностью органов власти на рынке, являющемся основным для бизнеса



Важным признаком состояния конкурентной среды является оценка субъектами предпринимательства преодоления административных барьеров для ведения деятельности и открытия нового бизнеса на рынке (рисунок 10). По мнению 51,4% (506 респондентов) опрошенных предпринимателей, барьеры есть, но они преодолимы без существенных затрат, 20,1% (198 респондентов) считают, что административные барьеры есть и преодолимы при осуществлении значительных затрат, 16,2% (160 респондентов) опрошенных вообще не видят в своей деятельности административных барьеров, а 5,3% (52 респондентов) опрошенных столкнулись с непреодолимыми административными барьерами, 7% (69 респондентов) – не смогли ответить на данный вопрос.

Рисунок 10

Оценка административных барьеров для ведения текущей деятельности и открытия нового бизнеса на рынке (по мнению респондентов)



54,7% (538 респондентов) опрошенных считают, что за последние 3 года бизнесу стало проще преодолевать административные барьеры, чем раньше (таблица 8). При этом 5,2% (52 респондента) отмечают, что бизнесу стало сложнее преодолевать административные барьеры, 13,6% (134 респондента) опрошенных считают уровень и количество административных барьеров не изменилось за 3 года, 6,7% – считают, что административных барьеров нет (66 респондентов), а 6,9% (68 респондентов) отметили, что административные барьеры были полностью устранены, 12,9% (111 респондентов) затруднились дать ответ.

Таблица 8

Изменение уровня административных барьеров на рынке, в течение последних 3 лет (по мнению респондентов)

Изменение уровня административных барьеров	Количество респондентов
Административные барьеры были полностью устранены	68
Бизнесу стало проще преодолевать административные барьеры, чем раньше	538
Уровень и количество административных барьеров не изменились	134
Бизнесу стало сложнее преодолевать административные барьеры, чем раньше	52

Ранее административные барьеры отсутствовали, однако сейчас появились	16
Административные барьеры отсутствуют, как и ранее	66
Затрудняюсь ответить	111

В ходе мониторинга получены следующие результаты оценки субъектами предпринимательской деятельности наличия (отсутствия) административных барьеров.

Таблица 9

Наиболее существенные административные барьеры для ведения текущей деятельности или открытия нового бизнеса на рынке (по мнению опрошенных субъектов предпринимательской деятельности)

Административные барьеры	Количество хоз. субъектов
Сложность получения доступа к земельным участкам	239
Нестабильность российского законодательства, регулирующего предпринимательскую деятельность	96
Коррупция (включая взятки, дискриминацию и предоставление преференций отдельным участникам на заведомо неравных условиях)	60
Сложность/затянутость процедуры получения лицензий	80
Высокие налоги	245
Необходимость установления партнерских отношений с органами власти	14
Ограничение/сложность доступа к закупкам компаний с государственным участием и субъектов естественных монополий	19
Ограничение/сложность доступа к поставкам товаров, оказанию услуг и выполнению работ в рамках государственных закупок	16
Ограничение органами власти инициатив по организации совместной деятельности малых предприятий (например, в части создания совместных предприятий, кооперативов и др.)	11
Иные действия/давление со стороны органов власти, препятствующие ведению бизнеса на рынке или входу на рынок новых участников	18
Силовое давление со стороны правоохранительных органов (угрозы, вымогательства и т.д.)	41
Нет ограничений	146

Из представленных данных (таблица 9) видно, что большинство респондентов отмечают в качестве ограничений ведения предпринимательской деятельности высокие налоги (24,9%), сложность получения доступа к земельным участкам (24,3%), и нестабильность российского законодательства, регулирующего предпринимательскую деятельность (9,7%).

Также существенная часть субъектов предпринимательской деятельности отмечают сложность/затянутость процедуры получения лицензий – 8,1%, коррупцию (включая взятки, дискриминацию и предоставление преференций отдельным участникам на заведомо неравных условиях) – 6,1% и иные действия/давление со стороны исполнительных органов государственной

власти республики, препятствующие ведению бизнеса на рынке или входу на рынок новых участников – 1,8%, ограничение/ сложность доступа к госзакупкам, а также закупкам компаний с госучастием и субъектов естественных монополий – 1,6%. Вместе с тем, 14,8% хозяйствующих субъектов считают, что административные барьеры для ведения предпринимательской деятельности или открытия нового бизнеса в республике отсутствуют.

Данные о существенных административных барьерах по мнению опрошенных представителей субъектов предпринимательской деятельности отражены на рисунке 11.

Рисунок 11

Существенные административные барьеры по мнению участников опроса



Данные о наличии жалоб в надзорные органы и динамике их поступления в сравнении с предыдущим отчетным периодом

Объявление пандемии и установление ограничений для малого и среднего бизнеса в условиях распространения новой коронавирусной инфекции вызвало массовые обращения субъектов предпринимательской деятельности, которые поступали в адрес **Уполномоченного по правам предпринимателей в Кабардино-Балкарской Республике** (далее – Уполномоченный) как по традиционным каналам связи, так и на электронную почту, через мессенджеры.

В основном обращения касались вопросов получения мер государственной поддержки, требующих как информационно-разъяснительной работы, так и вмешательства Уполномоченного по защите прав предпринимателей в Кабардино-Балкарской Республике.

Название субъекта РФ	Количество обращений					Общее количество письменных жалоб			Количество жалоб, работа по которым завершена			Количество жалоб, находящихся в работе на текущий момент			кол-во жалоб по итогам рассмотрения которых права заявителя полностью или частично восстановлены РУП	Количество жалоб, зарегистрированных в региональном модуле ЕИС	Количество жалоб, поступивших за текущий месяц
	указывается только общее количество					в разрезе указывается только информация по письменным жалобам											
Кабардино-Балкарская Республика	ИТОГО	в том числе жалоб	в том числе устных обращений	в том числе предложений	в том числе заявлений	ВСЕГО	из них уголовных	из них административных	ВСЕГО	из них уголовных	из них административных	ВСЕГО	из них уголовных	из них административных			
Итого	708	278	421	6	3	278	9	269	264	9	255	14	0	14	172	278	
2012-2019	427	224	194	6	3	224	8	216	218	8	210	6	0	6	144	224	
2020	279	52	227			52	1	51	46	1	45	6	0	6	28	52	

В 2020 году непосредственно на имя регионального уполномоченного поступило от субъектов предпринимательской деятельности – 279 всех видов обращений (устные, предложения, заявления, жалобы), из них – 52 составили жалобы с просьбами о восстановлении или защите нарушенных прав и законных интересов (в 2019 году – 103 всех видов обращений).

подавляющее большинство всех обращений затрагивали вопросы, требующие разъяснений по мерам государственной поддержки.

По сравнению с 2019 годом количество обращений увеличилось на 176, или в 2,7 раза, количество жалоб – на 10, или в 1,2 раза.

В 2020 году по итогам их рассмотрения восстановлены полностью или частично права 28 субъектов предпринимательской деятельности, что на 12 больше, чем в 2019 году.

Так, организация по изготовлению вентиляционного оборудования для медицинских учреждений была включена в перечень организаций, а которые не распространяется Указ Президента РФ от 2 апреля 2020 года №239 «О мерах по обеспечению санитарно-эпидемиологического благополучия населения на территории РФ в связи с распространением новой коронавирусной инфекции (COVID-19), утвержденной распоряжением Правительства КБР от 6 апреля 2020 года.

В отношении субъекта предпринимательства, осуществлявшего торговлю с автофургона вдоль полосы отвода федеральной трассы «Кавказ» – Р-217, сотрудниками полиции были составлены два протокола об административном правонарушении по ч.2 ст. 11.21 КоАП РФ. На их основании мировой суд привлек предпринимателя к административной ответственности с наложением штрафа за нарушение правил использования полосы отвода и придорожных полос автомобильной дороги.

К рассмотрению жалобы на необоснованно вынесенное решение Уполномоченный привлек эксперта, работающего с региональным институтом бизнес-омбудсмена, на условиях PRO BONO (безвозмездное оказание профессиональной юридической помощи).

Было установлено, что деятельность предпринимателя по осуществлению мобильной торговли не подпадает под ответственность, предусмотренную ч. 2

ст. 11.21 КоАП РФ в случае строительства и реконструкции без согласования с владельцем автомобильной дороги в границах придорожных полос объектов капитального строительства или дорожного сервиса.

Заключение Уполномоченного было использовано в суде апелляционной инстанции, которая отменила протоколы об административном правонарушении, и, соответственно, – решение мирового суда.

При содействии органов прокуратуры Кабардино-Балкарской Республики и Республики Ингушетия субъекту предпринимательской деятельности оплачена задолженность по исполненному государственному контракту на сумму 329 тысяч рублей.

По инициативе Уполномоченного проведена прокурорская проверка, по результатам которой к дисциплинарной ответственности привлечены глава и должностные лица местной администрации сельского поселения, допустившие нарушения федеральных законов «Об общих принципах организации местного самоуправления в РФ» и «О развитии малого и среднего предпринимательства в РФ» в отношении главы крестьянско-фермерского хозяйства.

В целях осуществления хозяйственной деятельности на арендованном земельном участке глава КФХ установил трансформатор и протянул линию электропередачи, что местная администрация расценила как нарушение и попыталась расторгнуть договор аренды.

Прокурорской проверкой установлено, что работы по строительству ЛЭП велись на основании договора между индивидуальным предпринимателем и филиалом ПАО «МРСК Северного Кавказа» – «Каббалкэнерго» по утвержденному проекту.

Уполномоченным в рамках рассмотрения обращения субъекта предпринимательской деятельности были использованы специальные полномочия по участию в суде в качестве третьего лица, не заявляющего самостоятельных требований относительно предмета спора.

Арбитражный суд Кабардино-Балкарской Республики частично удовлетворил исковые требования индивидуального предпринимателя к региональной энергетической компании. Признал незаконным действия территориального акционерного общества энергетики и электрификации АО «Каббалкэнерго» по введению полного ограничения режима снабжения электроэнергией индивидуального предпринимателя и обязал возобновить ее поставку.

Во встречном иске к индивидуальному предпринимателю судом акционерному обществу о взыскании задолженности в размере около 816 тысяч рублей, доначисленной по акту о безучетном потреблении электроэнергии, было отказано. Уполномоченным оказано содействие индивидуальному предпринимателю в урегулировании спора по налоговой задолженности, что позволило выполнить условия получения федеральной поддержки в виде субсидии на выплату заработной платы в размере МРОТ (12130 рублей) за апрель-май 2020 года.

Управлением Федеральной антимонопольной службы по Кабардино-Балкарской Республике (далее – УФАС по КБР) в течение 2020 года

рассмотрены жалобы субъектов предпринимательской деятельности.

I. Контроль соблюдения Федерального закона от 26 июля 2006 года № 135-ФЗ «О защите конкуренции»

Общее количество возбужденных дел и признанных фактов нарушений в 2020 году составляет - 8, количество выданных предписаний - 8, в том числе в разрезе статей:

по статье 10 Закона о защите конкуренции (злоупотребление хозяйствующими субъектами доминирующим положением на рынке) - количество принятых решений о наличии нарушений — 2, количество выданных предписаний – 2.

Жалобы связаны с незаконным отключением индивидуального предпринимателя от газоснабжения, установление тарифов (цен) и уклонение от заключения договора на услуги, выполняемые на железнодорожном подъездном пути необщего пользования, установление платы на услуги, выполняемые на железнодорожном подъездном пути необщего пользования, которые не установлены в соответствии действующим законодательством.

количество выполненных предупреждений, выданных по пунктам 3, 5, 6 и 8 статьи 10 –1;

по статьям 11, 11.1, 14.1-14.8, (недобросовестная конкуренция хозяйствующих субъектов) Закона о защите конкуренции количество принятых решений о наличии нарушений - 1, количество выданных предписаний - 1, количество выполненных предупреждений, выданных по статьям 14.1 -14.8 - 1;

по статье 15 Закона о защите конкуренции (выявление и пресечение актов и действий (бездействия) органов государственной власти субъектов Российской Федерации, органов местного самоуправления, иных осуществляющих функции указанных органов) количество принятых решений о наличии нарушений - 2, количество выданных предписаний - 2, количество выполненных предупреждений, выданных по статьям 15-6;

по статье 17 Закона о защите конкуренции (соблюдение антимонопольных требований к торгам, запросу котировок цен на товары) количество принятых решений о наличии нарушений - 4, количество выданных предписаний - 3.

Жалобы и заявления о нарушении порядка проведения торгов и антимонопольного законодательства при проведении торгов по продаже и по предоставлению в аренду земельных участков, находящихся в государственной или муниципальной собственности, составляют около 70 % поступающих в Кабардино-Балкарское УФАС России обращений по вышеназванному направлению деятельности (статья 15, статья 17, статья 18.1 ФЗ «О защите конкуренции»).

За 2020 год Управлением рассмотрена 51 жалоба на нарушение процедуры торгов и порядка заключения договоров в порядке *статьи 18.1 Федерального закона от 26.07.2006 № 135-ФЗ «О защите конкуренции»*, из которых 36 жалоб признаны обоснованными и 15 необоснованными.

Наибольшее количество жалоб поступает на неправомерные действия организаторов торгов при организации и проведении торгов на право

заключения договоров аренды находящихся в государственной или муниципальной собственности земельных участков, а также торги при реализации имущества должников в порядке, установленном Федеральным законом № 127 «О несостоятельности (банкротство)».

Указанные действия не только нарушают антимонопольное законодательство, но и влекут административную ответственность, предусмотренную статьей 7.32.4 Кодекса Российской Федерации об административных правонарушениях, которая была введена с 05.01.2016 специально для привлечения к ответственности за совершение административных правонарушений при нарушении процедуры обязательных в соответствии с законодательством РФ торгов, продажи государственного или муниципального имущества, порядка заключения договоров по результатам проведения таких торгов и продажи или в случае, если такие торги признаны несостоявшимися.

Основными правонарушениями, допускаемыми организаторами торгов, являются:

- неразмещение в установленном порядке извещения о проведении торгов (что является нарушением п.19 ст.39.11 ЗК РФ);
- размещение неполной или недостоверной информации о проводимых торгах (п.21 ст.39.11 ЗК РФ);
- включение в текст заключаемых по результатам торгов договоров условий, не предусмотренных действующим законодательством (ст.39.8 ЗК РФ);
- установление к участникам торгов и к подаваемым ими заявкам не предусмотренных законодательством требований (п.1- 2 ст.39.12 ЗК РФ);
- необоснованный отказ претендентам в допуске к участию в торгах (п.8 ст.39.12 ЗК РФ);
- нарушение порядка определения победителей торгов (п. 17 ст.39.12 ЗК РФ);

II. Контроль соблюдения Федерального закона от 28.12.2009 № 381-ФЗ «Об основах государственного регулирования торговой деятельности в Российской Федерации» (далее – Закон о торговле)

За 2020 год количество жалоб по указанному направлению составило - 0 (в 2019 году – 0).

III. Контроль в сфере закупок Федеральный закон от 05.04.2013г. №44-ФЗ «О контрактной системе в сфере закупок товаров, работ, услуг для обеспечения государственных и муниципальных услуг»

В 2020 году в Управление поступило 1039 жалоб на действия заказчиков, уполномоченных органов, конкурсной, аукционной, котировочной комиссий (в 2019 году - 430). Рассмотрено жалоб - 688 (в 2019 году - 270). Возвращено жалоб - 204 (в 2019 году - 119), отозвано заявителями - 147 жалоб (в 2019 году - 41), признано жалоб обоснованными - 257 (в 2019 году - 100), признано жалоб необоснованными - 431 (в 2019 году - 170).

По данным Министерства просвещения, науки и по делам молодежи Кабардино-Балкарской Республики жалоб на наличие административных барьеров в рассматриваемой сфере регулирования, поступившие со стороны

субъектов предпринимательской деятельности в 2020 году, не поступало.

В 2020 году в **Управление Ространснадзора по Кабардино-Балкарской Республике** жалоб со стороны предпринимателей на наличие административных барьеров не поступало. В 2019 году Управлением рассматривались 2 обращения с жалобами на наличие административных барьеров.

Управлением **Россельхознадзора по Кабардино-Балкарской Республике** в 2020 году рассмотрена 1 жалоба в отношении ИП Главы КФХ Жилиева А.К. по факту возможного нарушения на ферме. В настоящий момент жалоба находится на стадии рассмотрения.

Также в адрес территориального органа **Федеральной службы по надзору в сфере здравоохранения по Кабардино-Балкарской Республике** в **Управление Федеральной службы по надзору в сфере связи, информационных технологий и массовых коммуникаций по Кабардино-Балкарской республике** и в **Управление Федеральной службы по надзору в сфере защиты прав потребителей и благополучия человека по Кабардино-Балкарской Республике** жалоб на наличие административных барьеров со стороны субъектов предпринимательской деятельности в 2020 году не поступало.

Данные о возможностях недискриминационного доступа на товарные рынки субъекта Российской Федерации, а также товарные рынки субъектов Российской Федерации, имеющих с ним общие территориальные границы, в части появления новых хозяйствующих субъектов и начала осуществления ими предпринимательской деятельности

На вопрос о том, какой географический рынок является основным для бизнеса 47,3% представителей субъектов предпринимательской деятельности, участвовавших в исследовании, географическим рынком назвали рынок Кабардино-Балкарской Республики, 31,2% отметили локальный рынок (отдельное муниципальное образование), для 8,9% – рынок Кабардино-Балкарской Республики и (или) соседнего (их) региона (ов) (Карачаево-Черкесской Республики, Республики Северная Осетия – Алания, Ставропольского края), для 8,2% – рынки иных субъектов Северо-Кавказского федерального округа, Российской Федерации, 1% – рынки стран СНГ и 0,2% – рынки стран дальнего зарубежья. Не смогли определить на каком географическом рынке осуществляют деятельность 3,2% опрошенных.

Данные о рынке реализуемой продукции (товара, работы, услуги) отражены в таблице 10.

Таблица 10

Географический рынок реализуемой продукции (товара, работы, услуги)

Географический рынок	Доля от общего числа, %
Локальный рынок (отдельное муниципальное образование)	31,2%
Рынок Кабардино-Балкарской Республики	47,3%

Рынок Кабардино-Балкарской Республики и (или) соседнего (их) региона (ов) (Карачаево-Черкесской Республики, Республики Северная Осетия – Алания, Ставропольского края)	8,9%
Рынки иных субъектов СКФО, РФ	8,2%
Рынки стран СНГ	1%
Рынки стран дальнего зарубежья	0,2%
Затрудняются ответить	3,2%

Хозяйствующие субъекты Кабардино-Балкарской Республики, участвующие в опросе, предпринимательскую деятельность не осуществляют на территории Карачаево-Черкесской Республики, Республики Северная Осетия – Алания, Ставропольского края по следующим причинам:

бизнес 56,9% респондентов не нуждается в выходе на рынки за пределами Кабардино-Балкарской Республики в связи с тем, что спрос на внутреннем рынке республики позволяет успешно вести бизнес с учетом имеющихся объемов производства товаров, работ, услуг;

18,1% отметили, что выходу на рынки аналогичных товаров, работ, услуг препятствует уже сформировавшаяся на данных рынках высокая конкуренция;

5,4% считают, что на рынках аналогичных товаров, работ, услуг указанных регионов существуют дополнительные административные барьеры, препятствующие вхождению предпринимателей из других регионов;

0,9% отметили, что на рынках аналогичных товаров, работ, услуг указанных регионов существует высокий уровень коррупции в органах власти, препятствующий вхождению предпринимателей из других регионов;

18,7% не смогли дать ответ.

2.3.3. Результаты мониторинга удовлетворенности потребителей качеством товаров, работ и услуг на рынках Кабардино-Балкарской Республики и состоянием ценовой конкуренции (с указанием числа респондентов, участвующих в опросах по каждому рынку).

В рамках мониторинга удовлетворенности потребителей качеством товаров и услуг на товарных рынках Кабардино-Балкарской Республики и состоянием ценовой конкуренции было проведено анкетирование с общей выборкой в 681 респондентов.

Исследование проведено в 3 городских округах и 10 муниципальных районах республики.

Выделение потребителей товаров, работ и услуг в соответствии с их социальным статусом и прочее.

Из общего числа участников данного исследования женщины составили 60,5%, мужчины – 39,5%.

По возрастному критерию респонденты распределились следующим

образом: 5,7% принадлежат к возрастной группе от 18 до 24 лет, 21,1% респондентов - в возрасте от 25 до 34 лет, 29,6% респондентов – в возрасте от 35 до 44 лет, 24,5% – в возрасте от 45 до 54 лет, 15,9% – в возрасте от 55 до 64 лет и 3,2% – 65 и старше.

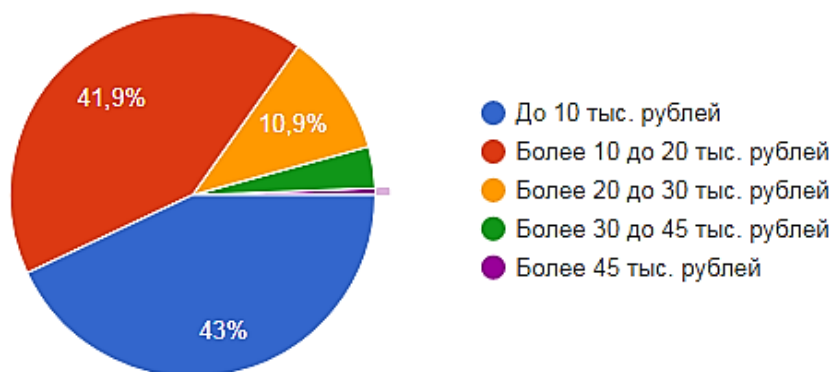
По социальному статусу респонденты распределились следующим образом: работают – 68,3%, без работы – 7,2%, учатся – 2,7%, домохозяйки – 6,8%, пенсионеры – 7,6%, предприниматели – 5,1%, самозанятые – 2,3%.

Подавляющее большинство людей, принявших участие в опросе, имеют высшее образование – бакалавриат – 27,5%, высшее образование - специалитет, магистратура – 25,6%, среднее профессиональное образование – 23%, среднее профессиональное образование – 8,2%, высшее образование – подготовка кадров высшей квалификации – 7,2%, среднее общее образование – 8,5%.

Данные о среднем ежемесячном доходе в расчете на одного члена семьи отражены на рисунке 12.

Рисунок 12

Среднемесячный доход респондентов, %



Таким образом, большинство опрошенных имеют доход до 10 тыс. руб. (43%) и более 10, но менее 20 тыс. руб. (41,9%). Только 0,6% респондентов указали, что среднемесячный доход в расчете на одного члена их семьи составляет 45 тыс. руб.

Мониторинг данных о восприятии и динамике оценки потребителями состояния конкуренции между продавцами товаров, работ и услуг в Кабардино-Балкарской Республике посредством ценообразования

Количество хозяйствующих субъектов, реализующих товары (оказывающих услуги) на 33 товарных рынках Кабардино-Балкарской Республике, включенных дорожную карту по содействию развитию конкуренции, потребители оценили следующим образом:

51,5% респондентов считают, что количество хозяйствующих субъектов, реализующих товары (оказывающих услуги) на товарных рынках можно оценить как достаточное 14,1% респондентов считают, что предприятий на рынках мало и только 11,1%, что их много, 39,6% опрошенных оценили качество и потребительские свойства товаров как удовлетворительное, 22,7% - скорее удовлетворительное и 13,7% - скорее неудовлетворительное.

45,6% участвующих в опросе потребителей считают, что цены на товары, работы и услуги на 33 товарных рынках Кабардино-Балкарской Республики нормальные, в свою очередь 30% оценили цены как завышенные.

Наиболее развернуто данная информация отражена в Таблице 11.

Таблица 11

Оценка потребителями ситуации на товарных рынках Кабардино-Балкарской Республике по критериям в 2020 г., чел.

Наименование рынка	Количество хозяйствующих субъектов					Качество и потребительские свойства					Цены		
	Много	Достаточно	Мало	Нет совсем	Затрудняюсь ответить	Удовлетворительно	Скорее удовлетворительно	Скорее неудовлетворительно	Неудовлетворительно	Затрудняюсь ответить	Нормальные	Завышенные	Затрудняюсь ответить
Рынок услуг дошкольного образования	76	489	58	15	43	386	176	61	11	47	447	170	64
Рынок общего образования	74	493	62	10	42	370	176	75	13	47	456	156	69
Рынок услуг среднего профессионального образования	65	323	107	92	94	209	184	93	29	166	274	213	194
Рынок услуг дополнительного образования детей	100	298	169	48	66	318	158	94	26	85	308	264	109
Рынок услуг детского отдыха и оздоровления	61	278	191	85	66	237	172	125	49	98	278	277	126
Рынок медицинских услуг	119	340	159	32	31	298	135	140	59	49	269	359	53
Рынок услуг розничной торговли лекарственными препаратами, медицинскими изделиями и сопутствующими товарами	111	451	50	34	35	331	177	87	30	56	337	287	57
Рынок ритуальных услуг	105	412	43	38	83	344	147	61	17	112	362	194	125
Рынок услуг по сбору и транспортированию твердых коммунальных отходов	66	357	164	35	59	245	186	121	58	71	318	284	79
Рынок выполнения работ по благоустройству городской среды	60	320	162	60	79	237	171	122	53	98	316	202	163
Рынок выполнения работ по содержанию и текущему ремонту	58	275	138	60	150	187	133	126	58	177	243	251	187

общего имущества собственников помещений в многоквартирном доме													
Рынок купли-продажи электрической энергии (мощности) на розничном рынке электрической энергии (мощности)	73	368	61	32	147	249	175	73	25	159	280	238	163
Рынок оказания услуг по перевозке пассажиров автомобильным транспортом по муниципальным маршрутам регулярных перевозок	82	442	72	28	57	301	206	78	25	71	401	203	77
Рынок оказания услуг по перевозке пассажиров автомобильным транспортом по межмуниципальным маршрутам регулярных перевозок	84	451	66	30	50	301	217	76	19	68	394	211	76
Рынок оказания услуг по перевозке пассажиров и багажа легковым такси	120	460	21	30	50	328	206	68	17	62	400	209	72
Рынок оказания услуг по ремонту автотранспортных средств	90	424	63	30	74	308	172	87	32	82	350	219	112
Рынок услуг связи, в том числе услуг по предоставлению широкополосного доступа к информационно-телекоммуникационной сети «Интернет»	88	425	74	40	54	333	163	94	27	64	394	215	72
Рынок жилищного строительства	82	332	94	85	88	242	146	106	71	116	281	262	138
Рынок строительства объектов капитального строительства, за исключением жилищного и дорожного строительства	61	332	92	78	118	252	123	104	61	141	287	223	171
Рынок дорожной деятельности, за исключением проектирования	62	281	97	70	171	205	113	119	58	186	257	191	233
Рынок архитектурно-строительного проектирования	59	297	106	63	156	239	105	102	46	189	283	182	216
Рынок кадастровых и землеустроительных работ	57	386	101	40	97	272	142	95	30	142	330	199	152

Рынок реализации сельскохозяйственной продукции	106	390	65	48	72	310	176	84	22	89	385	162	134
Рынок племенного животноводства	62	334	99	67	119	274	132	95	42	138	316	158	207
Рынок семеноводства	68	320	102	72	119	280	126	85	53	137	314	130	237
Рынок товарной аквакультуры	62	271	104	79	165	233	129	85	38	196	256	124	301
Рынок добычи общераспространенных полезных ископаемых на участках недр местного значения	59	243	67	102	210	196	112	77	46	250	210	108	363
Рынок нефтепродуктов	70	292	74	70	175	198	157	85	40	201	189	272	220
Рынок легкой промышленности	59	325	115	76	106	272	145	97	39	128	292	193	196
Рынок обработки древесины и производства изделий из дерева	54	294	127	87	119	273	123	93	52	140	276	177	228
Рынок производства кирпича	56	287	79	86	173	207	131	87	46	210	215	148	318
Рынок производства бетона	65	292	87	66	171	206	146	95	33	201	225	136	320
Рынок услуг в сфере наружной рекламы	86	290	88	67	150	252	136	84	36	173	298	131	252

Данные о динамике изменения ассортимента товаров, работ и услуг на товарных рынках Кабардино-Балкарской Республики за последние три года отражены в таблице 12.

Таблица 12

Изменение цены и качества товаров, работ и услуг на товарных рынках Кабардино-Балкарской Республики за последние три года (по мнению респондентов)

Наименование рынка	Цена				Качество			
	Снизилось	Увеличилось	Не изменилось	Затрудняюсь ответить	Снизилось	Увеличилось	Не изменилось	Затрудняюсь ответить
Рынок услуг дошкольного образования	45	341	198	97	70	226	286	99
Рынок общего образования	63	301	215	102	78	203	276	124
Рынок услуг среднего профессионального образования	61	274	182	164	72	197	251	161
Рынок услуг дополнительного образования детей	63	286	186	146	73	209	248	151
Рынок услуг детского отдыха и оздоровления	64	284	171	162	82	188	255	156
Рынок медицинских услуг	60	347	154	120	95	199	256	131
Рынок услуг розничной торговли лекарственными препаратами, медицинскими изделиями и сопутствующими товарами	59	365	136	121	82	221	248	130
Рынок ритуальных услуг	61	291	156	173	64	192	247	178
Рынок услуг по сбору и транспортированию твердых коммунальных отходов	64	329	151	137	83	203	244	151
Рынок выполнения работ по благоустройству городской среды	63	275	155	188	72	196	237	176
Рынок выполнения работ по содержанию и текущему ремонту общего имущества собственников помещений в многоквартирном доме	66	285	149	181	80	182	231	188
Рынок купли-продажи электрической энергии (мощности) на розничном рынке электрической энергии (мощности)	61	329	145	146	66	202	246	167
Рынок оказания услуг по перевозке пассажиров автомобильным транспортом по муниципальным маршрутам регулярных перевозок	64	323	150	144	69	202	247	163

Рынок оказания услуг по перевозке пассажиров автомобильным транспортом по межмуниципальным маршрутам регулярных перевозок	67	327	146	141	68	206	244	163
Рынок оказания услуг по перевозке пассажиров и багажа легковым такси	65	328	143	145	70	206	240	165
Рынок оказания услуг по ремонту автотранспортных средств	60	319	149	154	69	205	226	181
Рынок услуг связи, в том числе услуг по предоставлению широкополосного доступа к информационно-телекоммуникационной сети «Интернет»	66	317	151	147	75	218	224	164
Рынок жилищного строительства	62	305	141	173	69	195	228	189
Рынок строительства объектов капитального строительства, за исключением жилищного и дорожного строительства	60	280	149	192	64	180	230	207
Рынок дорожной деятельности, за исключением проектирования	59	277	146	199	73	188	227	193
Рынок архитектурно-строительного проектирования	59	272	150	200	64	182	224	211
Рынок кадастровых и землеустроительных работ	62	281	150	188	67	194	221	199
Рынок реализации сельскохозяйственной продукции	62	309	150	160	72	204	229	176
Рынок племенного животноводства	65	278	148	190	73	184	221	203
Рынок семеноводства	60	277	148	196	70	182	220	209
Рынок товарной аквакультуры	57	261	153	210	66	175	219	221
Рынок добычи общераспространенных полезных ископаемых на участках недр местного значения	60	253	151	217	65	175	219	222
Рынок нефтепродуктов	62	314	147	158	70	195	234	182
Рынок легкой промышленности	61	293	151	176	69	181	229	202
Рынок обработки древесины и производства изделий из дерева	61	280	142	198	69	176	227	209
Рынок производства кирпича	56	283	146	196	65	185	224	207
Рынок производства бетона	58	281	148	194	71	181	225	204
Рынок услуг в сфере наружной рекламы	62	273	143	173	66	185	222	208

По итогам опроса мнения респондентов о динамике изменения количества организаций, предоставляющих товары и услуги на рынках Кабардино-Балкарской Республики в течение последних 3 лет, сложилась следующая ситуация (таблица 13).

Больше снизилось количество организаций, предоставляющие товары и услуги на рынках медицинских услуг, услуг детского отдыха и оздоровления, услуг розничной торговли лекарственными препаратами, медицинскими изделиями и сопутствующими товарами, услуг среднего профессионального образования, реализации сельскохозяйственной продукции, племенного животноводства. Также увеличилось количество организаций на рынках услуг дошкольного образования, общего образования, услуг дополнительного образования детей, медицинских услуг, услуг розничной торговли лекарственными препаратами, медицинскими изделиями и сопутствующими товарами, услуг по сбору и транспортированию твердых коммунальных отходов, оказания услуг по перевозке пассажиров и багажа легковым такси, оказания услуг по ремонту автотранспортных средств, жилищного строительства.

Таблица 13

Оценка потребителями динамики изменения количества организаций, предоставляющих следующие товары и услуги на рынках Кабардино-Балкарской Республики в течение последних 3 лет

Наименование рынка	Снизилось (%)	Увеличилось (%)	Не изменилось (%)	Затрудняюсь ответить (%)
Рынок услуг дошкольного образования	9,9	42,5	34,0	13,5
Рынок общего образования	8,7	35,1	42,3	14,0
Рынок услуг среднего профессионального образования	10,1	28,8	42,7	18,4
Рынок услуг дополнительного образования детей	9,5	37,8	37,4	15,2
Рынок услуг детского отдыха и оздоровления	12,6	30,9	42,8	13,8
Рынок медицинских услуг	13,3	36,6	36,8	13,3
Рынок услуг розничной торговли лекарственными препаратами, медицинскими изделиями и сопутствующими товарами	11,6	44,6	30,0	13,7
Рынок ритуальных услуг	7,6	29,2	39,1	24,1
Рынок услуг по сбору и транспортированию твердых коммунальных отходов	9,5	31,5	40,4	18,6
Рынок выполнения работ по благоустройству городской среды	9,7	30,9	35,7	23,7
Рынок выполнения работ по содержанию и текущему ремонту общего имущества собственников помещений в	9,5	27,9	34,7	27,9

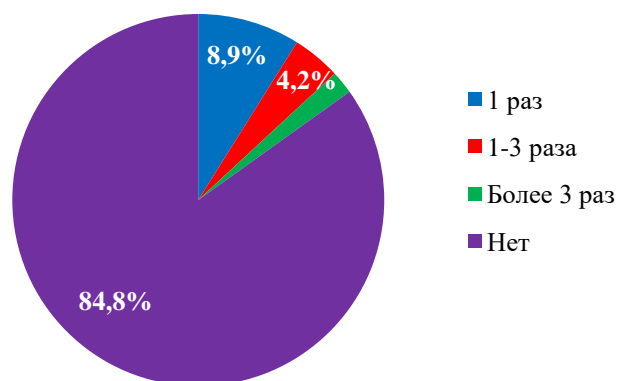
многоквартирном доме				
Рынок купли-продажи электрической энергии (мощности) на розничном рынке электрической энергии (мощности)	8,2	26,8	41,6	23,3
Рынок оказания услуг по перевозке пассажиров автомобильным транспортом по муниципальным маршрутам регулярных перевозок	8,5	32,1	36,8	22,6
Рынок оказания услуг по перевозке пассажиров автомобильным транспортом по межмуниципальным маршрутам регулярных перевозок	8,2	31,7	38,3	21,8
Рынок оказания услуг по перевозке пассажиров и багажа легковым такси	8,5	37,4	33,6	20,5
Рынок оказания услуг по ремонту автотранспортных средств	8,7	33,4	36,6	21,4
Рынок услуг связи, в том числе услуг по предоставлению широкополосного доступа к информационно-телекоммуникационной сети «Интернет»	8,5	32,8	39,7	19,0
Рынок жилищного строительства	8,7	32,8	33,0	25,6
Рынок строительства объектов капитального строительства, за исключением жилищного и дорожного строительства	9,7	26,6	34,9	28,8
Рынок дорожной деятельности, за исключением проектирования	8,2	30,9	33,2	27,7
Рынок архитектурно-строительного проектирования	8,9	25,2	36,4	29,6
Рынок кадастровых и землеустроительных работ	8,0	28,1	37,2	26,6
Рынок реализации сельскохозяйственной продукции	10,1	31,1	35,1	23,7
Рынок племенного животноводства	10,2	29,6	29,8	30,5
Рынок семеноводства	9,1	26,4	34,2	30,2
Рынок товарной аквакультуры	9,3	25,8	32,3	32,6

Рынок добычи общераспространенных полезных ископаемых на участках недр местного значения	8,9	24,5	32,8	33,8
Рынок нефтепродуктов	9,3	29,8	34,9	26,0
Рынок легкой промышленности	9,1	25,4	35,9	29,6
Рынок обработки древесины и производства изделий из дерева	9,3	27,5	33,4	29,8
Рынок производства кирпича	9,3	28,3	35,1	27,3
Рынок производства бетона	8,2	28,1	35,9	27,7
Рынок услуг в сфере наружной рекламы	7,6	30,7	33,8	27,9

Мониторинг данных об удовлетворенности потребителей, приобретавших товар, работу, услугу, качеством товара, работы, услуги на основе данных о наличии жалоб со стороны потребителей в надзорные органы

Рисунок 13

Данные об обращениях в контрольно-надзорные органы за защитой прав потребителей



84,8% опрошенных сообщили, что в 2020 году не обращались в контрольно-надзорные органы по поводу неудовлетворительного качества приобретенных товаров, работ, услуг, 8,9% обращались единожды; 4,2% жаловались до трех раз и 2% более трех раз.

Данные об удовлетворенности результатами рассмотрения жалоб представлены на рисунке 14.

Данные об удовлетворенности результатами рассмотрения жалоб



В 2020 году Управлением Роспотребнадзора по Кабардино-Балкарской Республике рассмотрено 513 обращений о нарушениях прав потребителей на приобретение товаров надлежащего качества и услуг. Динамика поступления обращений в 2019-2020 гг. по отдельным секторам потребительского рынка приведена в таблице 14:

Таблица 14

Обращения о нарушениях прав потребителей в 2019-2020 гг. по отдельным секторам потребительского рынка

Тематика обращений	Количество обращений в 2019 г., шт	Количество обращений в 2020 г., шт
Реализация непродовольственных товаров	155	416
Реализация продовольственных товаров	29	15
Организация общественного питания	12	4
Бытовое обслуживание населения	19	11
Гостиничные услуги	3	2
Туристические услуги	3	4
Транспортные услуги	2	2
Услуги связи (интернет)	19	3
Банковские услуги	11	17
Страхование	3	3
Долевое строительство	11	18
Услуги ЖКХ	28	13
Образовательные услуги	-	2
Медицинские услуги	2	3
Всего	297	513

В 2019-2020 годах больше половины всех обращений касались качества непродовольственных товаров бытового назначения: мебель, обувь, одежда,

бытовая техника.

В жалобах и обращениях потребителей содержались сведения о фактах нарушений, выражавшихся в отсутствии необходимой и достоверной информации о товаре и услуге, о продавце и исполнителе услуг, в оказании услуг, не соответствующих установленным требованиям или условиям договора, о продаже товаров ненадлежащего качества.

В соответствии с положениями Федерального закона «О защите прав юридических лиц и индивидуальных предпринимателей при осуществлении государственного контроля (надзора) и муниципального контроля» от 26.12.2008 № 294-ФЗ необходимым условием для того, чтобы обращения граждан, потребительские права которых нарушены, могли стать законным основанием для проведения внеплановой проверки, будет являться то, что до обращения в Управление Роспотребнадзора по КБР он обращался за восстановлением своих нарушенных прав к юридическому лицу, индивидуальному предпринимателю и такое обращение не было рассмотрено либо требования заявителя не были удовлетворены.

Кроме того, не могут служить основанием для проведения внеплановой проверки обращения и заявления, не позволяющие установить обратившееся лицо. Обращения и заявления, направленные заявителем в форме электронных документов, могут служить основанием для проведения внеплановой проверки только при условии, что они были направлены заявителем с использованием средств информационно-коммуникационных технологий, предусматривающих обязательную авторизацию заявителя в единой системе идентификации и аутентификации (ЕСИА).

В общей структуре обращений 10,6 % касаются вопросов санитарного законодательства, 89,4 % обращений по вопросам нарушения законодательства в сфере защиты прав потребителей.

Все поступившие письменные заявления и обращения рассмотрены в порядке, установленном Федеральным Законом № 59-ФЗ «О порядке рассмотрения обращений граждан Российской Федерации», с учетом вышеуказанных ограничений, установленных Федеральным законом № 294-ФЗ.

По результатам проведенных внеплановых контрольно-надзорных мероприятий по обращениям потребителей в текущем году 43 виновных лиц привлечены к административной ответственности в виде административного штрафа, на общую сумму 485 тысяч рублей, В 27 случаях потребителям в добровольном порядке продавцами и исполнителями возвращены, денежные средства за товары и услуги ненадлежащего качества на общую сумму 298 тысяч рублей.

В 2020 г. в **Управление Роскомнадзора по Кабардино-Балкарской Республике** поступило 387 обращений с жалобами на неудовлетворительность качества предоставления услуг связи (в 2019 году – 53 обращения):

несогласие абонентов с суммой выставленного счета (несогласие с указанным в счете объемом и видами услуг) – 2, удовлетворено – 2;

непричастность абонента к договору, по которому ему выставляется счет на оплату услуг – 1, удовлетворено – 1;

оказание дополнительных платных услуг без согласия абонента (подключение без согласия абонента услуг мобильный Интернет и т.д.) – 1, удовлетворено – 1;

функционирование сети связи (несоответствие скорости мобильного Интернета заявленной, шум, треск, неразборчивость речи, пропадание слогов и слов при переговорах, невозможность дозвона по отдельным направлениям и т.д.) – 1, удовлетворено – 1;

отсутствие связи (перерывы в связи, отсутствие покрытия и т.д.) – 6, удовлетворено – 6;

вопросы по пересылке, доставке и розыску почтовых отправлений – 11, удовлетворено – 11;

вопросы эксплуатации оборудования связи – 2, удовлетворено 2;

вопросы предоставления услуг связи – 9, удовлетворено – 9;

вопросы защиты персональных данных – 33, удовлетворено – 27, направлено по подведомственности – 6;

вопросы по содержанию материалов, публикуемых в СМИ, в т.ч. телевизионных передач – 3, удовлетворено – 3;

вопросы организации деятельности сайтов (другие нарушения в социальных сетях, игровых серверах, сайтах и т.д.) – 311, удовлетворено – 52, направлено по подведомственности – 259;

обращения о нарушении положений 436-ФЗ (порнография, наркотики, суицид, пропаганда нетрадиционных сексуальных отношений) – 7, удовлетворено – 6, направлено по подведомственности – 1.

В течение 2020 года в **Управление Ространснадзора по Кабардино-Балкарской Республике** поступило 1 обращение (жалоба) (в 2019 году – 14):

об отказе перевозчика предоставить проездные документы, при заказной перевозке пассажиров за сроком давности.

Жалоба рассмотрена, обратившимся гражданам даны исчерпывающие ответы и разъяснения.

В **Управление Россельхознадзора по Кабардино-Балкарской Республике** в 2020 году поступило 40 жалоб, из них удовлетворено – 38, направлено по подведомственности – 2.

Обращения содержат заявления о незаконности постройки птичника в непосредственной близости к домовладению, о проведении проверки законности захоронения производственных отходов птицефабрики «Велес», жалобы на нелегально действующую ферму, принадлежащую физ.лицу, обращение с заявлением о законности постройки цеха по забою КРС, о законности содержания КРС соседом,

с заявлением о законности содержания домашней птиц во дворе многоквартирного дома, обращение с заявлением об обнаружении в приобретенной колбасе производства АО "Сочинский мясокомбинат" металлической стружки, обращение с заявлением законности отведения оросительного канала, обращение с заявлением о законности содержания в Верхней Балкарии КБР при кафе медведя и льва и др.

В Управление Федеральной службы государственной регистрации, кадастра и картографии по Кабардино-Балкарской Республике в 2020 году поступило 1 обращение.

По мнению заявителя жалобы, кадастровый инженер изготовил межевой план на земельный участок и технический план на жилой дом, которого никогда не существовало. Более того, кадастровый инженер указал, неверно год постройки, также конфигурация дома в выписке из ЕГРН иная, чем имеющаяся фактически.

В соответствии с п.8 ст. 30 ФЗ от 24.07.2007г. №221-ФЗ «О кадастровой деятельности» жалоба была направлена для рассмотрения по существу и принятия мер дисциплинарного воздействия, предусмотренными Законом и внутренними документами саморегулируемой организации кадастровых инженеров

В 2020 г. в адрес территориального органа **Росздравнадзора по Кабардино-Балкарской Республике** поступило 102 обращения от потребителей (в 2019г. - 178). Из них 44 жалобы по вопросу лекарственного обеспечения, 58 жалоб на качество оказания медицинской помощи.

За 2020 год в **Государственный комитет Кабардино- Балкарской Республики по тарифам и жилищному надзору** поступило 1179 обращений от граждан и юридических лиц.

За отчетный период Комитетом:

проведено 245 внеплановых и 2 плановые проверки;

выдано 40 предписаний на устранение нарушений законодательства Российской Федерации;

составлено 263 протокола об административных правонарушениях;

выдано 210 предостережений о недопустимости нарушений обязательных требований действующего законодательства.

По результатам осуществления контрольно-надзорной деятельности выявлено 152 нарушения жилищного законодательства, в том числе:

49 нарушений правил и норм технической эксплуатации жилищного фонда;

21 нарушение в части некачественного предоставления коммунальных услуг;

8 нарушений порядка расчета платы за жилищно-коммунальные услуги;

3 нарушения правил управления многоквартирными домами;

41 нарушение правил технической эксплуатации внутридомового газового оборудования;

1 нарушение в части неисполнения предписаний на устранение нарушений законодательства Российской Федерации;

21 нарушение правил пользования помещениями;

1 нарушение требований законодательства о раскрытии информации;

7 прочих нарушений.

По итогам рассмотрения дел об административных правонарушениях за 2020 год вынесено 207 постановлений о привлечении к административной ответственности, в том числе:

81 постановление – Комитетом, в основном в отношении физлиц за незаконные переустройства и перепланировки жилых помещений;

126 постановлений – мировыми судьями.

Общая сумма штрафов, начисленная за 2020 год, составила 843,25 тыс. руб., фактическая оплата в бюджет в 2020 году составила 75,26 тыс. руб., взыскано 212 403,73 тыс. руб.

Мониторинг удовлетворенности потребителей, приобретавших товар, работу, услугу в определенный период, качеством товаров, работ, услуг, произведенных (оказываемых) в Кабардино-Балкарской Республике, а также произведенных (оказываемых) соответственно в субъектах, имеющих с Кабардино-Балкарской Республикой общие территориальные границы

Опрос в рамках данного мониторинга проводился по 34 позициям: продукция сельского хозяйства, рыба и прочая продукция рыболовства и рыбоводства; услуги, связанные с рыболовством и рыбоводством, продукты пищевые, напитки, текстиль и изделия текстильные, одежда, обувь и изделия из кожи, бумага и изделия из бумаги и картона, в том числе изделия хозяйственные, санитарно-гигиенические, туалетные принадлежности, бумажные канцелярские принадлежности, бензин и иные горюче-смазочные материалы, топливо, мыло и средства моющие, средства чистящие и полирующие, средства парфюмерные и косметические, материалы лакокрасочные и аналогичные для нанесения покрытий, полиграфические краски и мастики, средства лекарственные и материалы, применяемые в медицинских целях, компьютерное оборудование, бытовая электронная техника, бытовые электрические приборы и оборудование, мебель, транспортные средства, оборудование, комплектующие и запчасти, услуги по ремонту и монтажу машин и оборудования, строительные и ремонтные работы, услуги железнодорожного транспорта по перевозке пассажиров в междугородном и международном сообщении, услуги по перевозкам автомобильным транспортом и услуги по переезду, услуги по пассажирским перевозкам воздушным транспортом, услуги гостиничного хозяйства и общественного питания, услуги телекоммуникационные беспроводные в информационно-коммуникационной сети интернет, услуги по операциям с недвижимым имуществом, юридические услуги, услуги нотариусов, рекламные услуги, ветеринарные услуги, услуги по аренде и лизингу, услуги туристических агентств, туроператоров и прочие услуги по бронированию и сопутствующие им услуги, услуги по обслуживанию зданий и территорий, услуги в области образования, услуги в области здравоохранения и социальные услуги, услуги спортивных объектов (спортивных клубов, центров и т.п.), услуги в области развлечений и отдыха и пр.

По итогам опроса мнения респондентов об уровне цен на товары, работы и услуги в Кабардино-Балкарской Республике по сравнению с ценами в субъектах, имеющих с Республикой общие территориальные границы, сложилась следующая ситуация:

Опрошенных респонденты указали, что предпочитают приобретать (получать) такие товары (работы и услуги) в соседних регионах, как продукция сельского хозяйства (24,1%), пищевые продукты (21,8%), одежда (35,5%), мебель (35,9%), транспортные средства, оборудование, комплектующие и запчасти (15,6%).

37,6% респондентов считают, что цены на одежду в субъектах, имеющих с Кабардино-Балкарской Республикой общие территориальные границы, ниже. Кроме того, более 25% опрошенных также посчитали цены на мебель, пищевые продукты, обувь и изделия из кожи, бензин и иные горюче-смазочные материалы выше, чем в Карачаево-Черкесской Республике, Республике Северная Осетия – Алания и Ставропольском крае. Более 15% респондентов также предпочли бы приобрести более дешевые сельскохозяйственные продукты, обувь и изделия из кожи, рыбу и прочую продукцию рыболовства и рыбоводства (услуги, связанные с рыболовством и рыбоводством), а также текстиль и изделия текстильные в соседних субъектах.

В рамках проведения данного мониторинга респондентам, в том числе были заданы вопросы об уровне их удовлетворенности качеством товаров и (или) услуг, как местных производителей (исполнителей), так и соседних регионов (Карачаево-Черкесская Республика, Республика Северная Осетия – Алания, Ставропольский край). Ситуация сложилась следующим образом:

Более 38% респондентов считают, что качество товаров и (или) услуг, указанных ранее, удовлетворительное, причем по каждому рынку. Особенно жителей Кабардино-Балкарской Республики устраивает сельскохозяйственная продукция (довольными остались 59,9% опрошенных), рыбная продукция (55,3%), пищевые продукты (61,71%), напитки (53,1%) и услуги спортивных объектов (53%).

Антирейтинг возглавили услуги в сфере здравоохранения и социальных услуг. Так, 6,2% респондентов считают, что качество оказываемых услуг неудовлетворительно.

Что касается уровня удовлетворенности потребителей качеством товаров и (или) услуг производителей (исполнителей) из соседних регионов (Карачаево-Черкесская Республика, Республика Северная Осетия – Алания, Ставропольский край), то 51,2% респондентов остались довольны сельскохозяйственной продукцией, около 57% довольны пищевыми продуктами и напитками, 57,3% довольны одеждой, 58,3% – текстильной продукцией.

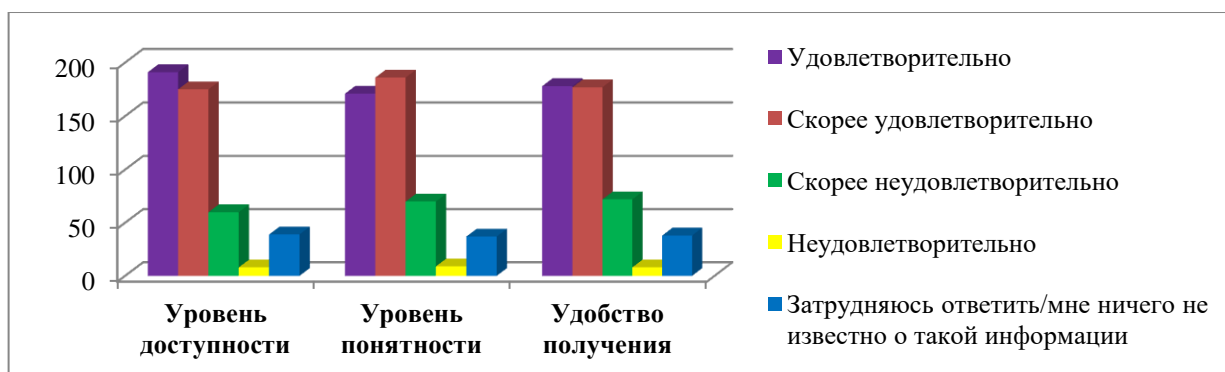
Антирейтинг так же возглавили услуги в сфере здравоохранения и социальных услуг, а также качество лекарственных средств и материалов, применяемые в медицинских целях. Так, 5,1% респондентов считают, что качество лекарственных средств и материалов, применяемые в медицинских целях неудовлетворительно и 6,9% - сферой здравоохранения и социальных услуг.

2.3.4. Результаты мониторинга удовлетворенности субъектов предпринимательской деятельности и потребителей товаров, работ и услуг качеством официальной информации о состоянии конкурентной среды на рынках товаров, работ и услуг Кабардино-Балкарской Республики и деятельности по содействию развитию конкуренции, размещаемой Уполномоченным органом и муниципальными образованиями.

Доступность, понятность и удобство получения официальной информации о состоянии конкурентной среды на рынках товаров и услуг Кабардино-Балкарской Республики (количество участников, данные о перспективах развития конкретных рынков, барьеры входа на рынки и т.д.) и деятельности по содействию развитию конкуренции, размещаемой в открытом доступе, удовлетворительно оценили 54%, 52,4% и 51,4% опрошенных представителей субъектов предпринимательской деятельности соответственно. 1,5%, 1,3% и 1,9% респондентов недовольны доступностью, понятностью и удобством получения (рисунок 15).

Рисунок 15

Оценка потребителями качества официальной информации о состоянии конкурентной среды на рынках товаров и услуг Кабардино-Балкарской Республики и деятельности по содействию развитию конкуренции, размещаемой в открытом доступе



В целом участвующие в данном исследовании удовлетворены качеством указанной информации: оценили 40,9%, 36,2% и 37,7% соответственно. Неудовлетворительно оценили 1,7%, 1,9% и 1,6% респондентов.

По итогам опроса мнения респондентов о полноте размещенной Министерством экономического развития Кабардино-Балкарской Республики и муниципальными образованиями информации о состоянии и развитии конкуренции на товарных рынках Кабардино-Балкарской Республики и деятельности по содействию развитию конкуренции, сложилась следующая ситуация (таблица 15):

85% опрошенных респондентов отметили, что удовлетворены и скорее удовлетворены доступностью <*> информации о нормативной базе, связанной с внедрением Стандарта в регионе, а 6,9% – оценили неудовлетворительно и скорее неудовлетворительно;

83,3% опрошенных респондентов отметили, что удовлетворены и скорее удовлетворены доступностью <*> информации о перечне товарных рынков для содействия развитию конкуренции в регионе, а 9,5% – оценили неудовлетворительно и скорее неудовлетворительно;

88,4% опрошенных респондентов отметили, что удовлетворены и скорее удовлетворены предоставлением возможности прохождения электронных анкет, связанных с оценкой удовлетворенности предпринимателей и потребителей состоянием конкурентной среды региона, а 6,3% – оценили неудовлетворительно и скорее неудовлетворительно;

85,5% опрошенных респондентов отметили, что удовлетворены и скорее удовлетворены обеспечением доступности <*> "дорожной карты" региона, а 7,9% – оценили неудовлетворительно и скорее неудовлетворительно;

88,1% опрошенных респондентов отметили, что удовлетворены и скорее удовлетворены доступностью <*> информации о проведенных обучающих мероприятиях для органов местного самоуправления региона, а 6,5% – оценили неудовлетворительно и скорее неудовлетворительно;

86,6% опрошенных респондентов отметили, что удовлетворены и скорее удовлетворены доступностью <*> информации о проведенных мониторингах в регионе и сформированном ежегодном докладе, а 6,7% – оценили неудовлетворительно и скорее неудовлетворительно.

Таблица 15

Оценка потребителями полноты размещенной Министерством экономического развития Кабардино-Балкарской Республики и муниципальными образованиями информации о состоянии и развитии конкуренции на товарных рынках Кабардино-Балкарской Республики и деятельности по содействию развитию конкуренции.

	Удовлетворительно	Скорее удовлетворительно	Скорее неудовлетворительно	Неудовлетворительно	Затрудняюсь ответить/мне ничего не известно о такой информации
Доступность <*> информации о нормативной базе, связанной с внедрением Стандарта в регионе	210	369	42	5	55
Доступность <*> информации о перечне товарных рынков для содействия развитию конкуренции в регионе	226	341	61	4	49
Предоставление возможности прохождения электронных анкет, связанных с оценкой удовлетворенности предпринимателей и потребителей состоянием конкурентной среды региона	294	308	38	5	36
Обеспечение доступности <*> «дорожной карты» региона	254	328	51	3	45

Доступность <*> информации о проведенных обучающих мероприятиях для органов местного самоуправления региона	281	319	41	3	37
Доступность <*> информации о проведенных мониторингах в регионе и сформированном ежегодном докладе	249	341	40	2	49

<*> Под доступностью понимается нахождение ссылки на раздел, в котором содержится искомая информация, на главной странице сайта уполномоченного органа или интернет-портале об инвестиционной деятельности в субъекте Российской Федерации (необходимую информацию можно получить, сделав не более 3 переходов по ссылкам).

Результаты рассмотрения оценок потребителями источников получения информации отражены в таблице 16

Таблица 16

Оценка потребителями источников получения информации

Источник информации	Предпочитаю пользоваться	Доверяю больше всего
Официальная информация, размещенная на официальном сайте уполномоченного органа в информационно-телекоммуникационной сети «Интернет»	499	182
Официальная информация, размещенная на интернет-портале об инвестиционной деятельности в субъекте Российской Федерации	501	180
Официальная информация, размещенная на сайте Федеральной антимонопольной службы	507	174
Информация, размещенная на официальных сайтах других исполнительных органов государственной власти субъекта Российской Федерации и муниципальных образований органов местного самоуправления в информационно-телекоммуникационной сети «Интернет»	513	168
Телевидение	522	159
Печатные средства массовой информации	521	160
Радио	533	148
Специальные блоги, порталы и прочие электронные ресурсы	497	184

Подводя итоги вышесказанному, следует отметить, что большинство респондентов оценивают качество информации о состоянии конкурентной среды в Кабардино-Балкарской Республике как удовлетворительное и скорее удовлетворительное. Причем уровень удовлетворенности уровнем доступности, понятности и удобства получения информации вырос в сравнении с данными 2019 года.

В целях повышения уровня информированности субъектов предпринимательской деятельности и потребителей товаров и услуг о

состоянии конкурентной среды и деятельности по содействию развитию конкуренции в Кабардино-Балкарской Республике на официальном сайте Министерства экономического развития Кабардино-Балкарской Республики существует раздел «Развитие конкуренции», через который обеспечивается информирование субъектов предпринимательской деятельности и потребителей товаров и услуг о работе, проводимой в республике, в целях содействия развитию конкуренции.

Также в данном разделе содержатся аналитические материалы, которыми могут руководствоваться органы исполнительной государственной власти и органы местного самоуправления республики при внедрении Стандарта развития конкуренции.

Кроме того, на официальных сайтах всех администраций муниципальных образований Кабардино-Балкарской Республики размещены разделы по освещению деятельности по содействию развитию конкуренции.

2.3.5. Результаты мониторинга деятельности субъектов естественных монополий на территории Кабардино-Балкарской Республики.

Перечень рынков, на которых присутствуют субъекты естественных монополий

Субъекты естественных монополий осуществляют деятельность на следующих рынках Кабардино-Балкарской Республики:

1. Услуги по передаче электрической энергии по распределительным электрическим;
2. Услуги по передаче тепловой энергии по тепловым сетям;
3. Услуги по водоснабжению и водоотведению;
4. Услуги по транспортировке газа по газопроводам;
5. Перевозка пассажиров железнодорожным транспортом в пригородном сообщении;
6. Услуги в аэропортах.

ПЕРЕЧЕНЬ хозяйствующих субъектов, осуществляющих регулируемый вид деятельности на территории Кабардино-Балкарской Республики на 1 января 2021 года

Таблица 17

№	Наименование организации
Электроэнергетика	
1	АО «Городские электрические сети» г. Прохладного
2	Филиал ПАО «Россети Северный Кавказ» - «Каббалкэнерго»
3	ОАО «Российские железные дороги» на территории Кабардино-Балкарской Республики
4	ГУП КБР «Чегемэнерго»
5	ООО «Промэлектросеть»
6	МУП «Каббалккоммунэнерго»
Теплоэнергетика	
7	МУП «Нальчикская теплоснабжающая компания»

8	АО «Прохладный теплоэнерго»
9	АО «ПРТК»
10	ООО «Тырныауз Теплоэнерго»
11	МП ММР «Теплосбыт»
12	ОАО «Черектеплоэнерго»
13	МУП «Чегемтеплосервис»
14	МУП «Жилкомсервис»*
15	МУП «Теректеплосбыт»
16	МУП «Баксантеплоэнерго»*
17	ОАО «Урвантеплосервис»
18	МУП «КЭЧ» п.Звездный
19	Дирекция по тепловодоснабжению - структурного подразделения Северо-Кавказской железной дороги - Филиала ОАО «РЖД»
20	АО «Кавказкабель ТМ»
21	Колхоз им.Петровых
22	Баксанская нейтринная обсерватория (с коллекторов)
23	ФГУП «ЖКХ ИЯИ РАН»
24	ООО «ТЕПЛО-ВИММ» г.о.Прохладный*
25	ООО «Контакт» (п. Эльбрус)*
26	УФСИН ИК-3
27	ФГБУ «ЦЖКУ»
28	«ПУ ФСБ России по КБР»
29	ООО «Тепловик»*
30	Войсковая часть 3723
Жилищно-коммунальное хозяйство	
31	МУП «Баксанский водоканал»
32	МУП «Водоканал» г.о. Нальчик
33	МП «Управляющая компания Прохладненский водоканал» городского округа Прохладный КБР
34	Федеральное государственное бюджетное учреждение «Центральное жилищно-коммунальное управление» Министерства обороны РФ
35	Северо-Кавказская дирекция по тепловодоснабжению – Структурного Подразделения Центральной дирекции по тепловодоснабжению - филиал ОАО «РЖД»
36	МУП городского поселения Майский «Комсервис»
37	ООО «Александровское ЖКХ-1»
38	ООО «Майский Водоканал»
39	ООО «Водоканал»
40	ООО «Коммунсервис»
41	МУП Исламей «Водсервис»
42	Колхоз им. Петровых
43	ООО «АртСтройФонд»
44	МУП «Водоканал» Прохладненского муниципального района
45	ООО «Стройсервис-1»
46	ООО «Благовещенка-Сервис»
47	ООО «Регион-Сервис»
48	МУП «Коммунальное хозяйство»
49	МУП «Водоснабжение, дорожное хозяйство и благоустройство с. Анзорей»
50	ООО «ВЛЕТТ»
52	МУП «Благострой»
53	МП «Благоустройство и водоснабжение»
54	ООО «Родник» с. Второй Лескен
55	МУП «Гюльчю-суу»
56	МУП «Ашамаз»
57	МУП Черексервис
58	ООО «Шаудан»

59	МУП «Ручей»
60	МУП ЖКХ «Дельта»
61	ООО «Родник» с. Лечинкай
62	ООО «БИК»
63	ООО «Эко-сервис»
64	Федеральное казенное учреждение «Исправительная колония № 1 Управления Федеральной службы исполнения наказания по КБР»
65	Федеральное казенное учреждение «Исправительная колония № 3 Управления Федеральной службы исполнения наказания по КБР»
66	МУП «Чегемрайводоканал»
67	МУП «Псынадаха»
68	ООО «Согласие»
69	ООО «Водоканал Плюс»
70	ООО «Аквасервис»
71	ООО «Калина»
72	ООО «Исток»
73	ООО «Гарант»
74	МУП «УЮТ»
75	МУП «ЖКХ с. Ново-Хамидие»
76	ООО «Акбаш»
77	ООО «Александровский Сад»
78	ООО «Деяжилкоммунсервис»
79	ООО «Капля»
80	МУП «Водник»
81	МУП «Тамбовское»
82	МУП «Хамидие»
83	МУП ЖКХ «Болатей»
84	МУП ЖКХ «Абаево»
85	МУП «Курпский групповой водопровод»
86	ООО «Горвода»
87	Баксанская нейтринная обсерватория Федерального государственного бюджетного учреждения науки Института ядерных исследований РАН (БНО ИЯИ РАН)
88	ООО «Эльсуу»
89	ООО «Тызыл-суу»
90	ФГУП «Жилищно-коммунальное хозяйство Института ядерных исследований Российской академии наук» с.Нейтрино
91	МУП ЖКХ «Эльбрус»
92	ООО ЖКХ «Исток»
93	МУП «Коммунальник»
94	ООО «Межмуниципальное водопроводно-канализационное предприятие г. Нарткала»
95	МУП «ПКП «Кахун»
96	ООО «Вектор»
97	МУП «ПКП «Псыгансу»
98	МУП «Коммунхоз с. Морзох»
99	ООО «Аква»
Обращение с твердыми коммунальными отходами	
100	ООО «ЭКОЛОГИСТИКА»
101	ООО «Жилищно-коммунальное хозяйство «Теплостройсервис»
Газовая отрасль	
102	АО «Газпром газораспределение Нальчик»
103	ООО «Газпром межрегионгаз Нальчик»

Анализ данных об уровнях тарифов (цен) за текущий и предшествующий период, установленных региональным органом по регулированию тарифов

Государственный комитет Кабардино-Балкарской Республики по тарифам и жилищному надзору является исполнительным органом государственной власти Кабардино-Балкарской Республики, осуществляющим в соответствии с законодательством Российской Федерации и Кабардино-Балкарской Республики функции по проведению единой государственной политики и нормативно-правовому регулированию в области ценообразования.

Одной из основных задач деятельности Государственного комитета является обеспечение обоснованности и прозрачности принимаемых им тарифных решений, достижение баланса интересов потребителей и поставщиков услуг.

Информация об установленных тарифах на регулируемые виды деятельности и их динамике на некоторые регулируемые виды деятельности представлена в таблицах 18-20.

Рост тарифов на регулируемые виды деятельности в КБР 2020/2019 год

№ п.п.	Наименование показателя	Ед. изм.	2020	2019	рост тарифа	
1. Электроэнергетическая отрасль						
1.1.	Городское население	1 полугодие	руб./кВт·ч	3,78	3,75	100,80%
		2 полугодие		3,96	3,78	104,76%
1.2.	Сельское население и население с электроплитами	1 полугодие		2,65	2,62	101,15%
		2 полугодие		2,77	2,65	104,53%
2. Газовая отрасль						
2.1.	Население	1 полугодие	руб./тыс. куб.м	5 779,26	5 715,66	101,11%
		2 полугодие		5 952,64	5 779,26	103,00%
3. Теплоэнергетическая отрасль (по административным центрам)						
3.1.	Отопление	1 полугодие	руб./Гкал	1 918,30	1 836,62	104,45%
		2 полугодие		1 984,49	1 918,30	103,45%
3.2.	Горячее водоснабжение	1 полугодие	руб./куб.м	105,38	101,23	104,10%
		2 полугодие		108,77	105,38	103,22%
4. Водоснабжение и водоотведение (по административным центрам)						
4.1.	Водоснабжение	1 полугодие	руб./ куб.м	15,22	13,63	111,67%
		2 полугодие		15,5	14,66	105,73%
4.2.	Водоотведение	1 полугодие		14,16	13,63	103,89%
		2 полугодие		14,35	13,7	104,74%

Таблица 19

Тарифы на энергоресурсы утвержденные Государственным комитетом КБР по тарифам и жилищному надзору на 2020 год

№ п.п.	Наименование показателя	Ед. изм.	Нальчик I	Баксан III	Прохладный II	Баксанский МР III	Прохладненский МР	Зольский МР III	Чегемский МР III	Майский МР II	Терский МР II	Урванский МР I	Лескенский МР I	Черекский МР I	Эльбрусский МР III	
1. Электроэнергия																
1.1.	Городское население	с 1.01.2020 по 30.06.2020	руб./кВт·ч	3,78	3,78	3,78	3,78	3,78	3,78	3,78	3,78	3,78	3,78	3,78	3,78	
		с 1.07.2020 по 31.12.2020		3,96	3,96	3,96	3,96	3,96	3,96	3,96	3,96	3,96	3,96	3,96	3,96	3,96
1.2.	Сельское население и население с электроподстанций	с 1.01.2020 по 30.06.2020		2,65	2,65	2,65	2,65	2,65	2,65	2,65	2,65	2,65	2,65	2,65	2,65	
		с 1.07.2020 по 31.12.2020		2,77	2,77	2,77	2,77	2,77	2,77	2,77	2,77	2,77	2,77	2,77	2,77	2,77
2. Газ																
2.1.	Население	с 1.01.2020 по 31.07.2020	руб./тыс. кубм	5 779,26	5 779,26	5 779,26	5 779,26	5 779,26	5 779,26	5 779,26	5 779,26	5 779,26	5 779,26	5 779,26	5 779,26	
		с 1.08.2020 по 31.12.2020		5942,42	5942,42	5942,42	5942,42	5942,42	5942,42	5942,42	5942,42	5942,42	5942,42	5942,42	5942,42	5942,42
3. Тепловая энергия (по районным центрам)*																
3.1.	Тепловая энергия	с 1.01.2020 по 30.06.2020	руб./Ткал	1 918,30	1 541,32	2 294,12	2 086,38	2 518,94	1 898,70	2 192,58	2 078,89	1 995,90	2 370,59	-	1 751,30	1 799,75
		с 1.07.2020 по 31.12.2020		1 984,49	1 582,76	2 330,89	2 125,71	2 607,12	1 898,71	2 170,16	2 111,14	2 100,24	2 347,32	-	1 912,02	1 859,11
3.3.	ГВС	с 1.01.2020 по 30.06.2020	руб./м3	105,38	83,40	-	-	-	-	116,91	116,90	105,30	125,64	-	-	97,05
		с 1.07.2020 по 31.12.2020		108,77	85,89	-	-	-	-	115,86	121,22	110,20	124,93	-	-	100,07
4. Водоснабжение и водоотведение (по районным центрам)																
4.1.	Водоснабжение	с 1.01.2020 по 30.06.2020	руб./кубм3	15,22	10,96	14,42	10,14	17,95	10,33	13,86	19,19	11,49	14,22	14,28	10,20	12,46
		с 1.07.2020 по 31.12.2020		15,50	11,50	14,70	10,21	19,12	10,33	13,86	19,81	11,49	14,61	14,32	10,58	12,69
4.2.	Водоотведение	с 1.01.2020 по 30.06.2020		14,16	10,89	13,70	х	х	7,09	8,89	15,73	10,44	1,86	х	8,25	9,29
		с 1.07.2020 по 31.12.2020		14,35	11,71	13,84	х	х	7,09	8,89	16,61	10,55	2,00	х	8,82	9,61
5. Единый тариф на услугу регионального оператора по обращению с ТКО																
5.1.	Единый тариф на услугу регионального оператора по обращению с ТКО		руб./с чел. и месяц без НДС	МКД												
		с 1.01.2020 по 30.06.2020		60,77	67,68	64,49	67,68	64,49	67,68	67,68	64,49	64,49	60,77	60,77	60,77	67,68
		с 1.07.2020 по 31.12.2020	60,77	67,68	64,49	67,68	64,49	67,68	67,68	64,49	64,49	60,77	60,77	60,77	67,68	
5.2.	Единый тариф на услугу регионального оператора по обращению с ТКО		руб./с чел. и месяц без НДС	ЧД												
		с 1.01.2020 по 30.06.2020		64,43	71,75	68,37	71,75	68,37	71,75	71,75	68,37	68,37	64,43	64,43	64,43	71,75
		с 1.07.2020 по 31.12.2020	64,43	71,75	68,37	71,75	68,37	71,75	71,75	68,37	68,37	64,43	64,43	64,43	71,75	

Таблица 20

Тарифы на регулируемые виды деятельности по регионам СКФО и ЮФО на 2020 год

№ п.п	Наименование показателя	Ед. изм.	КБР	КЧР	PCO - Алания	Дагестан	Ингушетия	Чечня	Ставр. край	Краснод. край	Ростов ск. обл.	
1. Электроэнергетическая отрасль												
1.1.	Городское население	с 1.01.20 по 30.06.20	руб./кВ т·ч	3,78	4,05	4,06	2,58	3,56	2,68	4,63	4,81	3,96/5,53
		с 1.07.20 по 31.12.20		3,96	4,24	4,25	2,70	3,73	2,81	4,86	5,02	4,11/5,75
1.2.	Сельское население и население с электроплитами	с 1.01.20 по 30.06.20		2,65	2,84	2,84	1,81	2,49	1,88	3,24	3,37	2,77/3,87
		с 1.07.20 по 31.12.20		2,77	2,97	2,98	1,89	2,61	1,97	3,40	3,52	2,88/4,03
2. Газовая отрасль												
2.1.	Население	с 1.01.2020 по 30.06.2020	руб./тыс. с. куб.м	5 779,26	6 388,16	5 990,82	5 260,42	5 505,31	4 662,98	5 930,00	6 430,00	6 184,96
		с 1.08.20 по 31.12.20		5 942,42	6 569,59	6 160,33	5 418,65	5 660,56	4 942,77	6 160,00	6 610,00	6 363,10
3. Теплоэнергетическая отрасль (по административным центрам)												
3.1.	Население	с 1.01.20 по 30.06.20	руб./Гк ал	1 918,30	1 913,28	1 785,79	1 453,67	1 520,22	1 739,13	2 122,94	2 072,66	2 614,99
		с 1.07.20 по 31.12.20		1 984,49	1 989,69	1 815,96	1 556,80	1 520,22	1 843,48	2 227,24	2 072,66	2 635,92
4. Водоснабжение и водоотведение (по административным центрам)												

4.1.	Водоснабжение	с 1.01.20 по 30.06.20	руб./ куб.м	15,22	30,25	17,13	8,56	20,86	27,00	42,96	38,71	43,22
		с 1.07.20 по 31.12.20		15,50	31,46	17,74	8,93	22,32	28,36	42,96	38,71	44,95
4.2.	Водоотведение	с 1.01.20 по 30.06.20		14,16	13,25	7,88	3,37	13,08	13,24	18,37	28,16	29,7
		с 1.07.20 по 31.12.20		14,35	13,78	8,14	3,53	14,4	13,81	19,03	28,16	30,89
5. Единый тариф на услугу регионального оператора по обращению с ТКО												
5.1.	Единый тариф на услугу регионального оператора по обращению с ТКО	МКД										
		с 1.01.20 по 30.06.20	руб./с чел. в месяц без НДС	60,77	90,38	42,96	40,93	84,04	104,81	128,96	58,8	109,32
		с 1.07.20 по 31.12.20		60,77	92,76	54,95	53,40	84,04	64,30	138,65	86,1	124,21
5.2.	Единый тариф на услугу регионального оператора по обращению с ТКО	ЧД										
		с 1.01.20 по 30.06.20	руб./с чел. в месяц без НДС	64,43	115,6	50,54	40,93	114,61	104,81	144,43	67,49	111,13
		с 1.07.20 по 31.12.20		64,43	118,64	54,95	62,03	114,61	72,00	155,28	104,93	125,82
5. Транспорт												
5.1.	Железнодорожный транспорт (ЭОТ)	руб./10 км.	45,36	78,65	50	36,5	нет	нет	35,70	30,02/38,17/ 57,02	32,92	
5.2.	Железнодорожный транспорт (население)		25,00	16,00	12,0	9,7	нет	нет	27,00	27/38/54	17,50	

Самый высокий тариф в регионе

Самый низкий тариф в регионе

Электроснабжение.

С 1 января 2020 года действует тариф в размере 3,78 руб. кВт.ч., без роста относительно второго полугодия 2019 года (3,78 руб./кВт.ч).

Тариф на электроэнергию с 1 июля 2020 года утвержден в размере 3,96 руб. кВтч, рост относительно утвержденного тарифа на 2019 год (3,78 руб. кВт.ч) составил 4,7 %.

Тариф на электроэнергию для населения в Кабардино-Балкарской Республике утвержден на минимально допустимом уровне и является одним из самых низких относительно утвержденных аналогичных тарифов в республиках СКФО.

Сбытовые надбавки гарантирующего поставщика электрической энергии АО «Каббалкэнерго» на 2019 и 2020 годы утверждены в размере:

Таблица 21

АО «Каббалкэнерго»	Сбытовая надбавка (руб./кВт.ч)									
	тарифная группа потребителей «население» и приравненные к нему категории потребителей		тарифная группа потребителей «сетевые организации, покупающие электрическую энергию для компенсации потерь»		прочие потребители - по подгруппе в зависимости от величины максимальной мощности принадлежащих им энергопринимающих устройств менее 670 кВт		прочие потребители - по подгруппе в зависимости от величины максимальной мощности принадлежащих им энергопринимающих устройств от 670 кВт до 10 МВт		прочие потребители - по подгруппе в зависимости от величины максимальной мощности принадлежащих им энергопринимающих устройств не менее 10 МВт	
	I полугодие	II полугодие	I полугодие	II полугодие	I полугодие	II полугодие	I полугодие	II полугодие	I полугодие	II полугодие
1	2	3	4	5	6	7	8	9	10	11
2019 год	0,14107	0,60211	0,24928	0,29719	0,23869	0,59694	0,09600	0,59694	0,09063	0,59694
2020 год	0,47102	0,47102	0,19749	0,19749	0,57574	0,63633	0,36277	0,21211	0,19191	0,21211

За отчетный период в адрес территориальных сетевых организаций поступила 1 заявка на технологическое присоединение энергопринимающих устройств к электрическим сетям классом напряжения 110 кВ, а также заключен 1 договор об осуществлении технологического присоединения энергопринимающих устройств к электрическим сетям классом напряжения 110 кВ с ООО «Эльбрусский горнорудный комбинат», максимальна мощность энергопринимающих устройств составляет 14 МВт.

Водоснабжение и водоотведение.

В 2020 году в сфере водоснабжения и водоотведения принято 57 тарифных решений для 68 организаций. Установлено 339 тарифов, в т. ч. на питьевую воду – 224, на водоотведение – 76, на транспортировку сточных вод 2, ставки тарифов за подключение (технологическое присоединение) к централизованной

системе холодного водоснабжения и водоотведения 28. Утверждено производственных программ и проведена корректировка утвержденных ранее программ в количестве 108 программ, их них в сфере водоснабжения – 84, водоотведения – 24. Для сравнения, в 2019 году в сфере водоснабжения и водоотведения принято 57 тарифных решений для 77 организации. Установлено 365 тарифов, в т.ч. на питьевую воду – 248, на водоотведение – 74. Утверждено производственных программ и проведена корректировка утвержденных ранее производственных программ в количестве 115.

В ходе проведения тарифной кампании, для 17 организаций тарифы на питьевую воду установлены со снижением с 1 января 2021 года по сравнению с тарифами, действующими по состоянию на декабрь 2020 года. Основными причинами снижения действующих тарифов для вышеуказанных организаций являются:

неисполнение регулируемыеми организациями производственных программ за предыдущий период регулирования;

отклонение фактически достигнутого уровня неподконтрольных расходов от уровня неподконтрольных расходов, который был использован при установлении тарифов за предыдущий период регулирования;

корректировка стоимости электрической энергии, в том числе в результате перехода с низкого уровня напряжения на более высокий;

снижение объемов плановых мероприятий по ремонту объектов централизованных систем водоснабжения и водоотведения;

отсутствие заявлений об установлении тарифов на очередной период регулирования (производственных программ, планируемых к реализации).

По городскому округу Нальчик тарифы на питьевую воду с 1 июля утверждены на уровне 15,80 рублей/м³ (рост 101,9%), тарифы на водоотведение снижены по отношению к тарифам, действовавшим по состоянию на 31 декабря 2020 г. на 16,64% и составили 11,96 рублей/м³.

Коммунальный комплекс (ТКО).

В соответствии с действующим законодательством в области обращения с отходами Комитетом скорректирован единый тариф на услугу регионального оператора по обращению с твердыми коммунальными отходами на 2021 год.

Приказом Комитета от 17 декабря 2020 года № 65 «О корректировке единого предельного тарифа на услугу регионального оператора по обращению с твердыми коммунальными отходами для общества с ограниченной ответственностью «ЭКОЛОГИСТИКА» на 2021 год» установлены единые тарифы по 3 зонам деятельности без НДС:

для I зоны деятельности – 237,36 (в 2020 г. - 243,86) руб./м³,

для II зоны деятельности – 255,92 (в 2020 г. - 258,79) руб./м³,

для III зоны деятельности – 264,38 (в 2020 г. - 271,57) руб./м³,

Исходя из утвержденных нормативов накопления твердых коммунальных

отходов на территории Кабардино-Балкарской Республики и установленных единых тарифов на услугу регионального оператора по обращению с твердыми коммунальными отходами плата для населения составляет без НДС:

для I зоны деятельности – 55,97 (в 2020 г. - 60,77) руб./с чел. в месяц для проживающих в многоквартирных домах и 61,52 (в 2020 г. - 64,43) руб./с чел. в месяц для жителей частного сектора;

для II зоны деятельности – 60,35 (в 2020 г. - 64,49) руб./с чел. в месяц для проживающих в многоквартирных домах и 66,33 (в 2020 г. - 68,37) руб./с чел. в месяц для жителей частного сектора;

для III зоны деятельности – 62,34 (в 2020 г. - 67,68) руб./с чел. в месяц для проживающих в многоквартирных домах и 68,53 (в 2020 г. - 71,75) руб./с чел. в месяц для жителей частного сектора.

Газоснабжение.

С 1 января 2019 года, в связи с необходимостью компенсации роста налога на добавленную стоимость, цена на газ для населения была установлена в размере 5715,66 руб. за одну тыс.куб.м., рост составил 1,69%.

С 1 июля 2019 года, в соответствии с решениями ФАС России в части оптовой цены, тарифа на транспортировку АО «Газпром газораспределение Нальчик» и размера платы за снабженческо-сбытовые услуги ООО «Газпром газораспределение Нальчик», розничная цена для населения республики составила 5779,26 руб. за одну тыс.куб.м., с ростом на 1,11%.

С 1 августа 2020 года в связи с вступлением в силу приказа об утверждении оптовых цен на газ, добываемый ПАО «Газпром» и его аффилированными лицами, и приказов, устанавливающих тариф на транспортировку газа и плату за снабженческо-сбытовые услуги, розничная цена на природный газ для населения установлена в размере 5942,42 руб. за одну тыс.куб.м. газа с ростом на 2,82%.

Розничная цена на природный газ, реализуемый населению для коммунально-бытовых нужд, с 1 января 2021 года остается неизменной.

Теплоснабжение.

Государственное регулирование тарифов в сфере теплоснабжения на 2019-2020 годы осуществлялось для 24 теплоснабжающих предприятий республики, 13 из них оказывают услуги в сфере горячего водоснабжения.

В соответствии с постановлением Правительства РФ от 22 октября 2012 года № 1075 «О ценообразовании в сфере теплоснабжения» в 2020 году в сфере теплоснабжения и горячего водоснабжения открыто 17 дел о корректировке тарифов на 2021 год, 7 дел об установлении тарифов на 2021-2025 годы, проведена экспертиза экономической обоснованности представленных материалов.

Необходимая валовая выручка организаций, оказывающих услуги в сфере теплоснабжения на территории КБР, в 2020 году сложилась на уровне 1943,89 млн. руб., аналогичный показатель 2019 года 1891,13 млн. руб., рост составил

102,8 %. В 2021 году необходимая валовая выручка составила 1992,0 млн. руб., рост – 102,5 %.

Тарифы на тепловую энергию с 1 января 2021 года установлены с учетом не превышения над величиной соответствующих тарифов, действовавших по состоянию на декабрь 2020 года.

Для теплоснабжающих предприятий Республики на 2021 год установлены тарифы как со снижением, так и с ростом. Максимальное снижение тарифа среди предприятий составляет на 2,52 %, максимальный рост – 5,57 %.

По четырем предприятиям в тарифном меню 2021 года учтены расходы на реализацию мероприятий инвестиционных программ на сумму 16028,22 тыс. руб. Инвестиционные программы направлены на техническое перевооружение котельных (замену тепломеханического оборудования и тепловых трасс). За 2020 год АО «Прохладный теплоэнерго» выполнило запланированные мероприятия на сумму 3405,51 тыс. руб. (80,99%), АО «Прохладенская районная теплоэнергетическая компания» - 1036,21 тыс. руб. (100%), МУП «Теректеплосбыт» - 105 тыс. руб. (9,5%). МУП «Нальчикская теплоснабжающая компания» - 10247,8 тыс. руб. (69,9%).

Информация об утвержденных инвестиционных программах, а также об исполнении запланированных мероприятий размещена на сайте Государственного комитета Кабардино-Балкарской Республики по тарифам и жилищному надзору: <https://gk.kbr.ru/index.php/tarifnaya-politika/teploenergetika>

По административному центру Кабардино-Балкарской Республики г.о. Нальчик рост тарифов на тепловую энергию в 2019-2021 годах составил:

Таблица 22

№	Наименование организации	2019 год		2020 год		2021 год	
		с 01.01 по 30.06	с 01.07 по 31.12	с 01.01 по 30.06	с 01.07 по 31.12	с 01.01 по 30.06	с 01.07 по 31.12
1.	МУП «Нальчикская теплоснабжающая компания»	1530,52	1598,58	1598,58	1653,74	1653,74	1708,08
2.	Рост, %		104,4		103,5		103,3

Пригородный железнодорожный транспорт.

В 2020 году в сфере пригородного железнодорожного транспорта Комитетом утвержден экономически обоснованный тариф на 2020 год в размере 45,36 рубля за 10 км пути (в 2019 году -43,91 руб.) и тариф для населения в размере 26 рублей за 10 км пути (в 2019 году - 25,0 руб.).

Регулирование тарифов на услуги в аэропортах.

В соответствии с Федеральным законом от 17 августа 1995 года № 147-ФЗ «О естественных монополиях», Постановлениями Правительства Российской Федерации от 23 апреля 2008 года № 293 «О государственном регулировании цен (тарифов, сборов) на услуги субъектов естественных монополий в транспортных терминалах, портах, аэропортах и услуги по использованию инфраструктуры внутренних водных путей» и от 10 декабря 2008 года № 950 «Об участии органов исполнительной власти субъектов Российской Федерации в области государственного регулирования тарифов в осуществлении государственного регулирования и контроля деятельности субъектов естественных монополий», Государственным комитетом Кабардино-Балкарской Республики по тарифам и жилищному надзору для ООО «Аэрокомплекс» утверждены предельные максимальные аэропортовые сборы на наземное обслуживание воздушных судов российских эксплуатантов.

Тарифы на пассажирские тарифы в соответствии с постановлением Правительства Российской Федерации от 17 сентября 1997 года № 724 устанавливаются ООО «Аэрокомплекс» самостоятельно.

Тарифная информация вводится в действие после ее регистрации в Центре регистрации тарифов Транспортной Клиринговой палаты установленном порядке.

Таблица 23

Информация по тарифам

№ п/п	Наименование	Ед. изм.	Размер ставки сбора	НДС, 20%	Всего с НДС
Сборы (утверждены Приказом Государственного комитета Кабардино-Балкарской Республики по тарифам и жилищному надзору № 28 от 15 сентября 2020г.)					
1.	Сбор за взлёт-посадку	руб./т	458.00	91.60	549.60
		м.в.м.			
2.	Сбор за сверхнормативную стоянку	руб./т	22.90	4.58	27.48
		м.в.м.			
3.	Сбор за обеспечение авиационной безопасности	руб./т	365.00	73.00	438.00
		м.в.м.			
4.	Сбор за пользование аэровокзалом: на внутренних линиях на международных линиях	руб./	93.00 169.00	18.60 33.80	111.60 202.80
		пасс.			

Тарифы					
Тариф за обслуживание пассажиров					
1.	Тариф за обслуживание пассажиров: на внутренних линиях на международных линиях	руб./ пасс.	304.00 271.00	60.80 54.20	364.80 325.20
Тарифы за обслуживание коммерческой загрузки воздушного судна					
1.	Тариф за обработку грузов: на внутренних линиях на международных линиях	руб./ кг	13.50 15.00	2.70 3.00	16.20 18.00
2.	Тариф за посадку и высадку пассажиров в (из) ВС: подача трапа	руб./ обсл.	6460.00	1292.00	7752.00
3.	Тариф за доставку пассажиров в (из) ВС: автобус Икарус 280 автобус МАЗ -203067	руб./ обсл.	1200.00 4820.00	240.00 964.00	1440.00 5784.00
4.	Тарифы за доставку бортпитания на ВС: Як-42, Ту-134,Боинг 737,RRJ-95	руб/1 доставка	1861.51	372.30	2233.81
5.	Тарифы за специальное обслуживание пассажиров: 5.1 стоимость обслуживания в зале официальных делегаций: пассажир взрослый (вылет/прилёт) проводящие/встречающие пассажир от 2-х до 12 лет 5.2 стоимость обслуживания в зале У1Р (бизнес-зал): пассажир взрослый (вылет/прилет) проводящие/ встречающие пассажир от 2-х до 12 лет	руб./ чел.	3333.33 2083.33 1666.67 3333.33 2083.33 1666.67	666.67 416.67 333.33 666.67 416.67 333.33	4000.00 2500.00 2000.00 4000.00 2500.00 2000.00
Тарифы за обслуживание экипажей					
1.	Штурманское обеспечение полётов: предоставление навигационных расчетов составление флайт планов	руб./1 расчет руб./план	790.00 550.00	158.00 110.00	948.00 660.00

2.	Тариф за медицинский осмотр членов экипажа	руб./чел.	325.50	Не облагается	325.50
3.	Предоставление транспортного средства для поездок экипажа по городу (по заявке авиакомпании)	руб./1 рейс	2400.00	480.00	2880.00
4.	Выдача опознавания «Я свой самолёт»	руб./1 выдача	270.00	54.00	324.00
Тарифы за техническое обслуживание воздушного судна					
1.	Тарифная ставка за техническое обслуживание в/с	руб. н./час	2500.00	500.00	3000.00
2.	Тариф за обеспечение приемки и выпуска: -Як-40, Ан-24, Ан-26, CRJ-100/200 -Ту-134, Як-42, SU-95, В-733, В-734, В-735 - А 319, А 320, В- 737, В-738	руб.	11083.33	2216.67	13300.00
			20700.00	4140.00	24840.00
			22500.00	4500.00	27000.00
3.	Тариф за буксировку: - КРА3-255	руб./1 обслуж	16200.00	3240.00	19440.00
4.	Тариф за внутреннюю уборку салона: Як-42, Ан-24, Ан-26, CRJ-100/200 Ту-134, Як-42, SU-95, В-733, В-734, В-735 А319, А320, В-737, В-738	руб./1 обслуж.	5725,00	1145,00	6870,00
			6690.00	1338.00	8028.00
			9228.00	1856.00	11136.00
5.	Тариф за обслуживание санузла (туалета) со стоимостью спец. жидкости: - Як-40, Ан-24, Ан-26, CRJ-100/200 -Ту-134, Як-42, 811-95, В-733, В-734, В-735 - А 319, А 320, В- 737, В-738	руб/1 обсл	5725.00	1145.00	6870.00
			6690.00	1338.00	8028.00
			9280.00	1856.00	11136.00
6.	Тариф за заправку водой - все типы, АС-157	руб/1 в-с	7230.00	1446.00	8676.00
7.	Тариф за подачу электроэнергии - FSA-90-12P Мобильный - стационарный ВПЛ-30 - самоходный АПА-5Д - прицепной АВ-2	руб/ 1 мин	150.00	30.00	180.00
			125.00	25.0	150.00
			98.0	19.60	117.60
			36.40	7.28	43.68

8.	Тариф за кондиционирование (охлаждение или подогрев) УМП-350 МП-85	руб/1 мин	220.00 220.00	44.00 44.00	264.00 264.00
9.	Расшифровка средств объективного контроля	руб./1 расш.	840.00	168.00	1008.00
10.	Предоставление стремянок - все типы	руб.ед.	620.00	124.00	744.00
11.	Использование гидроподъемника	руб/ час	1000.00	200.00	1200.00
12.	Тариф за очистку ВС от снега и льда горячей водой (Як-42, Ту-134, В-737); ВС м.в.м. более 25 тонн	руб./1 обсл.	4920.00	984.00	5904.00
	CRJ-100/200, Як-40; ВС м.в.м менее 25 тонн		3000.00	600.00	3600.00
13.	Тариф за очистку ВС от снега и льда ручным способом	руб./1 обсл.	22000.00	4400.00	26400.00
	Як-42, Ту-134, В-737; ВС м.в.м более 25 тонн		12000.00	2400.00	14400.00
	CRJ-100/200; Як-40; ВС м.в.м менее 25 тонн				
14.	Тариф за одноэтапную очистку от снега и льда спецжидкостью (тип I или тип IV), без стоимости спецжидкости	руб./1 обсл.	9690.00	1938.00	11628.00
	Як-42, Ту-134, В-737; ВС м.в.м более 25 тонн		8100.00	1620.00	9720.00
	CRJ-100/200; Як-40; ВС менее 25 тонн м.в.м				
15.	Тариф за двухэтапную очистку от снега и льда спецжидкостью (тип I или тип IV), без стоимости спецжидкости	руб./1 обсл.	10200.00	2040.00	12240.00
	Як-42; Ту-134; В-737; ВС м.в.м более 25 тонн		8720.00	1744.00	10464.00
	CRJ-100/200; Як-40; ВС менее 25 тонн м.в.м.				
16.	Удаление снежно-ледяных отложений УМП-350	руб./ 1 мин	43.33	8.67	52.00
16.	Стоимость «Арктика ДГ»	1 кг.	80.00	16.00	96.00

17.	Стоимость ПОЖ «ОСТАFLO EG» - 100% (тип I)	1 кг.	83.00	16.60	99.60
18.	Стоимость ПОЖ «MAXFLIGHT 04» (тип IV)	1 литр	110.00	22.00	132.00
19.	Воздушный запуск двигателей (УВЗ):	руб./1 обсл	19160.00	3832.00	22992.00
20.	Заправка авиадвигателей маслом	руб/кг	15.00	3.00	18,00
21.	Обработка колёс воздушного судна: - все типы	руб./1 обсл.	1400.00	280.00	1680.00
Прочие тарифы					
1.	Составление и передача телеграмм	руб./ сообщ.	100.00	20.00	120.00
2.	Работа автомашины для обслуживания высокорасположенных частей ВС (автоподъемник)	руб./ час	5100.00	1020.00	6120.00
3.	Пожарная машина (по вызову)	руб./ 1 мин	200.00	40.00	240. 00

Информация о нарушениях субъектами естественных монополий установленных тарифов в соответствующих сферах регулирования.

В рамках исполнения контрольных функций в сфере регулирования цен (тарифов) в 2020 году Комитетом проведены 8 проверок в отношении 8 юридических лиц (в 1 полугодии – 5, во 2 полугодии – 3), по основаниям, соответствующим действующему законодательству, в том числе 6 плановых (в 1 полугодии – 3, во 2 полугодии – 3) и 2 внеплановых (в 1 полугодии – 2, во 2 полугодии – 0). Кроме того, совместно с прокуратурой проведена 1 проверка (в 1 полугодии).

В сфере водоснабжения и водоотведения.

В сфере осуществления государственного контроля за ценообразованием на услуги водоснабжения, водоотведения проведены 2 проверки: в том числе 1 плановая и 1 внеплановая проверка. При проведении проверок выявлены нарушения действующего законодательства.

По итогам проверок выдано 3 предписания на устранение нарушений, возбуждены 3 дела об административных правонарушениях: из них 1 по факту нарушения порядка ценообразования, 1 за нарушение установленных стандартов раскрытия информации и опубликование заведомо ложных сведений о своей деятельности и 1 за невыполнение в установленный срок законного предписания.

Назначены административные наказания в виде штрафов в размере 320 тыс. рублей.

Кроме того, в силу принятия Постановления № 438, без проведения проверки возбуждено административное производство по факту неисполнения ранее выданного предписания в установленные сроки. Назначено административное наказание в виде штрафа в размере 130,0 тыс. руб.

В сфере теплоснабжения и горячего водоснабжения.

В сфере теплоснабжения и горячего водоснабжения проведены 2 проверки: 1 плановая и 1 проверка совместно с прокуратурой КБР. При проведении плановой проверки выявлено нарушение требований к соблюдению стандартов раскрытия информации.

По итогам проверки возбуждено дело об административном правонарушении за нарушение сроков опубликования информации.

Назначено административное наказание в виде штрафа в размере 50 тыс. рублей.

Прокуратурой г. Нальчика с участием специалистов Комитета в январе 2020 года проведена одна проверка, по вопросу обоснованности выставления счетов потребителям за оказание услуг по реализации тепловой энергии.

В ходе проверки установлено, что в 2018 году организация осуществляла деятельность по предоставлению услуг в сфере теплоснабжения потребителям при отсутствии тарифов на тепловую энергию, утвержденных в установленном порядке уполномоченным органом исполнительной власти.

По итогам проверки прокуратурой г. Нальчика в адрес директора организации внесено представление об устранении нарушений требований законодательства.

В сфере электроэнергетики.

В сфере осуществления государственного контроля за ценообразованием в сфере электроэнергетики в части исполнения и правильности применения регулируемых тарифов, соблюдения стандартов раскрытия информации, подлежащей свободному доступу, а также соблюдения требований законодательства об энергосбережении и о повышении энергетической эффективности проведены 3 проверки: 2 плановые проверки, 1 внеплановая проверка по исполнению ранее выданного предписания.

По итогам проверок выдано 2 предписания на устранение нарушений, возбуждены 3 дела об административных правонарушениях: из них 1 по факту несоблюдения требований о принятии программ в области энергосбережения и повышения энергоэффективности, 2 за нарушение установленных стандартов раскрытия информации.

Назначены административные наказания в виде штрафов в размере 570 тыс. рублей.

В сфере газовой отрасли, социально значимых товаров и услуг

В газовой отрасли, на транспорте и в сфере социально значимых товаров и

услуг проведено 2 проверки.

Плановая выездная проверка в отношении оператора технического осмотра с целью осуществления регионального государственного контроля за соблюдением установленного предельного размера платы за проведение технического осмотра и за выдачу дубликата диагностической карты.

В ходе проверки установлено, что организация за проверяемый период платных услуг не оказывала.

В сфере газовой отрасли с целью осуществления контроля за использованием финансовых средств, полученных в результате введения специальных надбавок к тарифам на транспортировку газа за 2017 – 2019 годы проведена плановая выездная проверка в отношении АО «Газпром газораспределение Нальчик». Нарушений в части использования финансовых средств, полученных в результате введения специальных надбавок к тарифам на транспортировку газа за 2017 - 2019 гг. не выявлено.

Инвестиционные программы.

В целях реконструкции и технического перевооружения электрических сетей субъектами электроэнергетики республики реализуются согласованные и утвержденные инвестиционные программы.

По предварительным данным:

инвестиционной программой филиала ПАО «Россети Северный Северного Кавказ» - «Каббалкэнерго» при годовом плановом значении 967,4 млн рублей финансирование составило 903,9 млн рублей (93,4 %);

инвестиционной программой филиала ПАО «РусГидро» - «Кабардино-Балкарский филиал» при годовом плановом значении 194,2 млн рублей финансирование за 2020 год составило 145,5 млн рублей (74,9%);

инвестиционной программой АО «Городские электрические сети» г.Прохладного при годовом плановом значении 16,65 млн рублей, финансирование за 2020 год составило 11,99 млн рублей (72,0%).

С учетом растущей потребности в газификации республики реализуются программы реконструкции и строительства газораспределительных сетей за счет специальной надбавки к тарифу на услуги по транспортировке газа (далее - Программа) на 2020 год.

Программой 2020 года была предусмотрена реализация 15 объектов протяженностью более 39,1 км на общую сумму 106,1 млн рублей.

По 5 объектам Программы завершены строительно-монтажные работы протяженностью 5,8 км на общую сумму 35,0 млн руб. По остальным объектам Программы заключены договоры с подрядными организациями на выполнение строительно-монтажных работ в 2021 году.

В рамках реализации государственной Программы Кабардино-Балкарской Республики «Энергоэффективность и развитие энергетики в Кабардино-Балкарской Республике» в 2020 году в отраслях экономики республики

реализовано 297 энергосберегающих мероприятий на общую сумму 13,9 млн рублей (оценка), в том числе за счет:

республиканского бюджета - 0,3 млн руб;

местного бюджета - 1,3 млн руб.

внебюджетных источников - 12,4 млн руб;

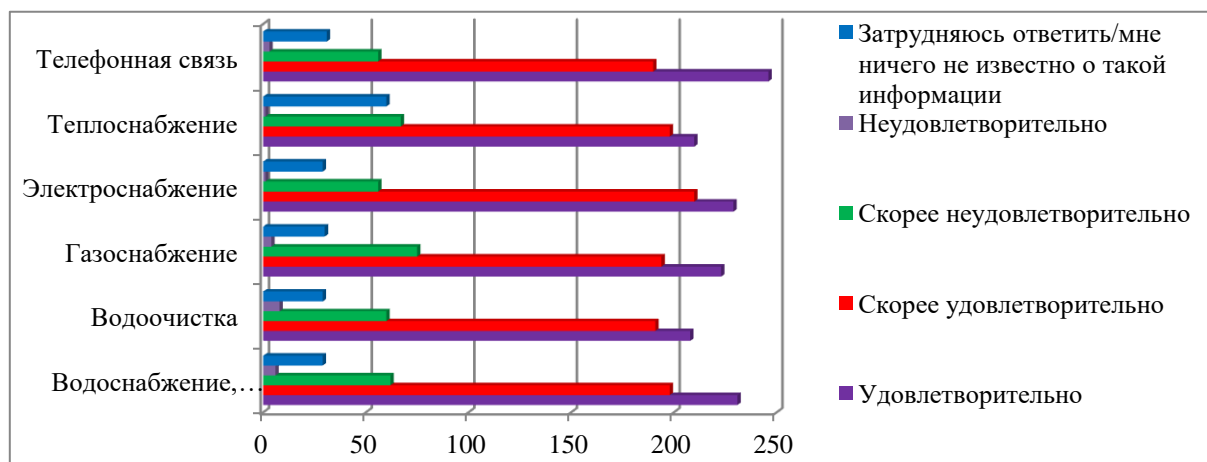
Экономический эффект от проведенных мероприятий в области энергосбережения в стоимостном выражении составил около 26,6 млн рублей, в натуральном выражении: 5,7 млн кВт·ч электрической энергии, 16,9 тыс. Гкал тепловой энергии, 0,42 млн м³ природного газа, 0,2 млн м³ воды.

Мониторинг развития конкуренции и удовлетворенности качеством товаров, работ, услуг на выявленных товарных рынках, предоставляемых субъектами естественных монополий

Одной из задач данного исследования являлось выявление уровня удовлетворенности субъектов предпринимательской деятельности и потребителей товаров и услуг предоставлением услуг субъектами естественных монополий в сферах водоснабжения и водоотведения, водоочистки, газоснабжения, электроснабжения, теплоснабжения, телефонной связи в Кабардино-Балкарской Республике.

Рисунок 16

Удовлетворенность доступностью услуг, предоставляемых субъектами естественных монополий в Кабардино-Балкарской Республике (по мнению опрошенных субъектов предпринимательской деятельности)

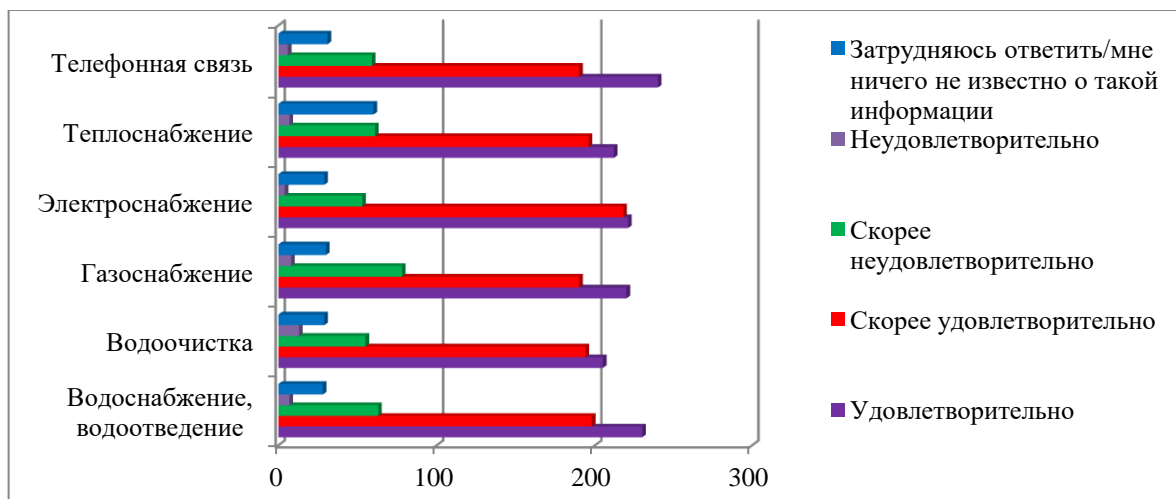


Оценка удовлетворенности доступностью услуг по электроснабжению, газоснабжению, водоснабжению и водоотведению, водоочистке, теплоснабжению, а также телефонной связью, предоставляемых субъектами естественных монополий в Кабардино-Балкарской Республике (рисунок 16) показала, что участники опроса удовлетворены доступностью всех услуг 43,9%, 41,9% 42,4%,

43,6%, 39,1%, 46,8% соответственно. Однако 1,1%, 1,6%, 0,7%, 0,2%, 0,2% 0,5% – не удовлетворены.

Рисунок 17

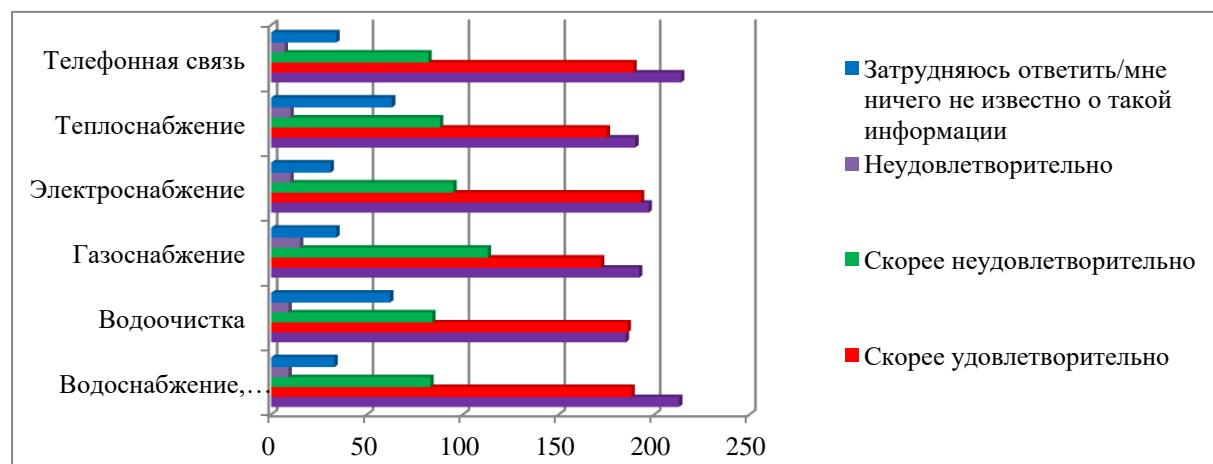
Оценка сложности (количеству) процедур подключения услуг субъектов естественных монополий в Кабардино-Балкарской Республике (по мнению опрошенных субъектов предпринимательской деятельности)



Большинство опрошенных (более 53%) остались «удовлетворены» и «скорее удовлетворены» сложностью (количеством) процедур подключения услуг по электроснабжению, газоснабжению, водоснабжению и водоотведению, водоочистке, теплоснабжению, а также телефонной связью, предоставляемых субъектами естественных монополий на территории Кабардино-Балкарской Республики. «Неудовлетворены» сложностью (количеством) процедур подключения услуг субъектов естественных монополий меньше 1,5%.

Рисунок 18

Оценка стоимости подключения к услугам субъектов естественных монополий в Кабардино-Балкарской Республике (по мнению опрошенных субъектов предпринимательской деятельности)



Результаты опроса показали, что субъекты предпринимательской деятельности в целом удовлетворены стоимостью подключения к услугам по электроснабжению (37,4%), газоснабжению (36,5%), водоснабжению и водоотведению (40,5%), водоочистке (35,1%), теплоснабжению (36,1%), а также телефонной связью (40,9) (рисунок 18).

Результаты по оценкам сроков получения доступа к услугам подключения к электросетям, подключения к газовым сетям, подключения к сетям водоснабжения и водоотведения, получения доступа к государственному или муниципальному имуществу, в том числе к земельному участку представлены на рисунке 18:

Рисунок 19

Оценка сроков получения доступа к таким услугам, как подключение к электросетям, подключение к газовым сетям, подключение к сетям водоснабжения и водоотведения, получение доступа к государственному или муниципальному имуществу (по мнению опрошенных субъектов предпринимательской деятельности)



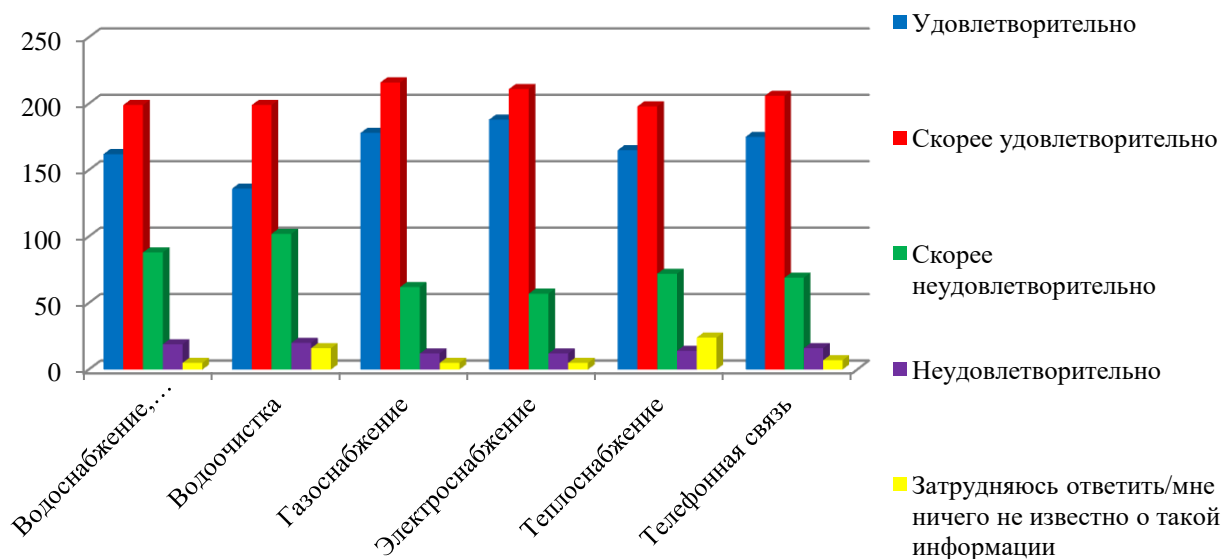
Большинство опрошенных, кто сталкивался с процессом получением доступа ко всем перечисленным услугам, отметили, что срок получения доступа достигал до 3 месяцев. Срок от 3 до 6 месяцев получения доступа к услугам подключения к электросетям, подключения к сетям водоснабжения и водоотведения, подключения к тепловым сетям, подключения к телефонной сети,

получения доступа к земельному участку указали 18,3%, 17,9%, 18,8%, 16,5%, 22,2% респондентов соответственно.

Оценка удовлетворенностью качеством услуг по электроснабжению, газоснабжению, водоснабжению и водоотведению, водоочистке, теплоснабжению, а также телефонной связью, предоставляемых субъектами естественных монополий в Кабардино-Балкарской Республике (рисунок 20) показала, что свыше 30% опрошенных потребителей отметили, что удовлетворены качеством всех услуг. Более 40% дали оценку «скорее удовлетворительное» по отношению к качеству предоставляемых услуг по всем рассматриваемым субъектам естественных монополий. Менее 17% респондентов оценили качество как «скорее неудовлетворительное» или «неудовлетворительное».

Рисунок 20

Удовлетворенность качеством услуг, предоставляемых субъектами естественных монополий в Кабардино-Балкарской Республике, %

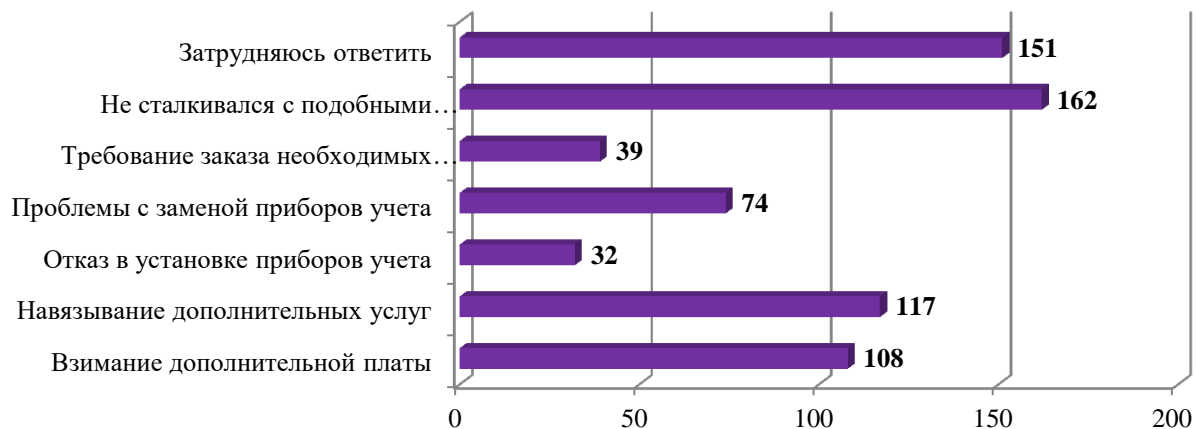


В ходе мониторинга получены следующие результаты деятельности субъектов естественных монополий на территории Кабардино-Балкарской Республики со стороны респондентов-потребителей:

Из представленных данных видно, что большинство потребителей 34,2% отмечают, что не сталкивались с проблемами при взаимодействии с субъектами естественных монополий, 31% не смогли дать ответ, 24,7% участников опроса из перечисленных проблем выделили навязывание дополнительных услуг, 22,8% – взимание дополнительной платы, 15,6% – проблемы с заменой приборов учета, 8,2% – требование заказа необходимых работ у подконтрольных коммерческих структур, 6,8% – отказ в установке приборов учета.

Данные о существенных проблемах при взаимодействии с субъектами естественных монополий по мнению опрошенных потребителей рисунке 21.

Существенные проблемы при взаимодействии с субъектами естественных монополий по мнению опрошенных потребителей



Мониторинг оказываемых ресурсоснабжающими организациями и субъектами естественных монополий услуг по подключению к сетям инженерно-технического обеспечения в электронном виде, а также оказания указанных услуг на базе многофункциональных центров предоставления государственных и муниципальных услуг

Результаты опроса представителей субъектов предпринимательской деятельности Кабардино-Балкарской Республики показали, что 80,3% респондентов от общего числа опрошенных пользовались услугами субъектов естественных монополий по подключению (технологическому присоединению) к сетям инженерно-технического обеспечения за последний год. При этом 81,6% из них не обращались в многофункциональные центры предоставления государственных и муниципальных услуг и не пользовались указанными услугами в электронном виде при осуществлении предпринимательской деятельности.

Потребители, ответившие положительно на вопрос о подключении к сетям инженерно-технического обеспечения (17,7% опрошенных) в большинстве случаев (82,3%) не обращались за получением данных услуг в многофункциональные центры предоставления государственных и муниципальных услуг.

2.3.6. Результаты мониторинга деятельности хозяйствующих субъектов доля участия Кабардино-Балкарской Республики или муниципального образования в которых составляет 50 и более процентов.

В соответствии с подпунктом «д» пункта 39 раздела VI «Проведение мониторинга» Стандарта развития конкуренции сформирован [реестр](#) хозяйствующих субъектов, доля участия Кабардино-Балкарской Республики или муниципального образования республики в которых составляет 50 и более процентов (за исключением предприятий, осуществляющих деятельность в

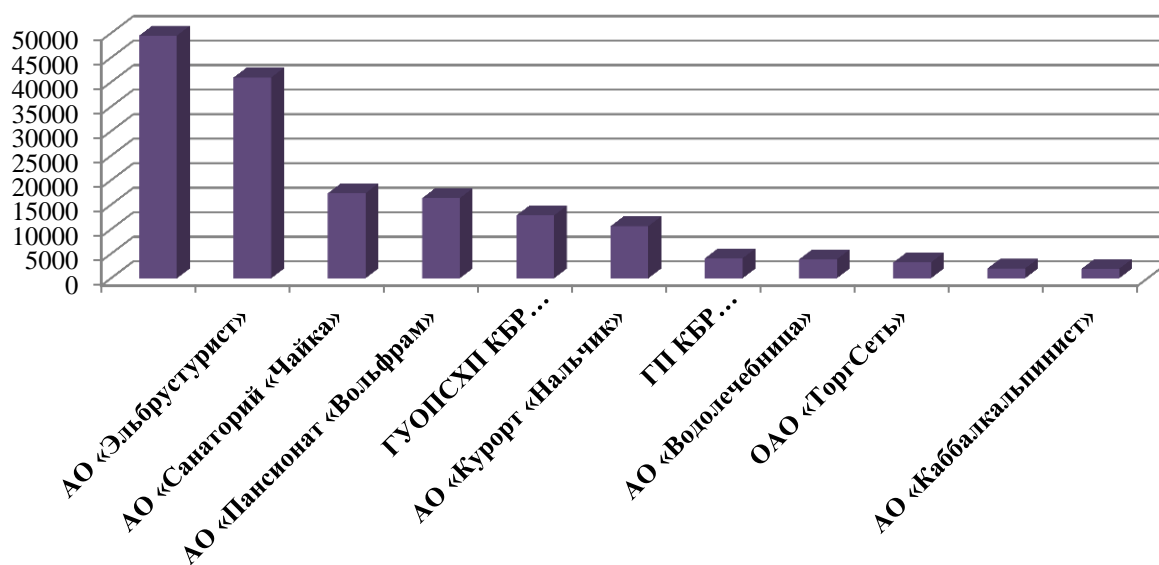
сферах, связанных с обеспечением обороны и безопасности государства, а также включенных в перечень стратегических предприятий) указанных хозяйствующих субъектов, осуществляющих деятельность на территории республики, с обозначением рынка их присутствия, на котором осуществляется такая деятельность, а также с указанием доли занимаемого рынка каждого такого хозяйствующего субъекта (в том числе объем (доля) выручки в общей величине стоимостного оборота рынка, объем (доля) реализованных на рынке товаров, работ и услуг в натуральном выражении, объем финансирования из бюджета субъекта Российской Федерации и бюджетов муниципальных образований).

По информации исполнительных органов государственной власти и местных администраций муниципальных районов и городских округов Кабардино-Балкарской Республики на территории республики насчитывается 55 организаций с государственным (муниципальным) участием. В том числе организации с долей участия республики составляют 2% от общего количества, с долей участия муниципальных образований – 80%.

Из 11 хозяйствующих субъектов, доля участия Кабардино-Балкарской Республики в которых составляет 50 и более процентов, большая доля в общей выручке, полученной в 2020 году, приходится на АО «Теплосервис», АО «Эльбрустурист», АО «Санаторий «Чайка», АО «Пансионат «Вольфрам».

Рисунок 22

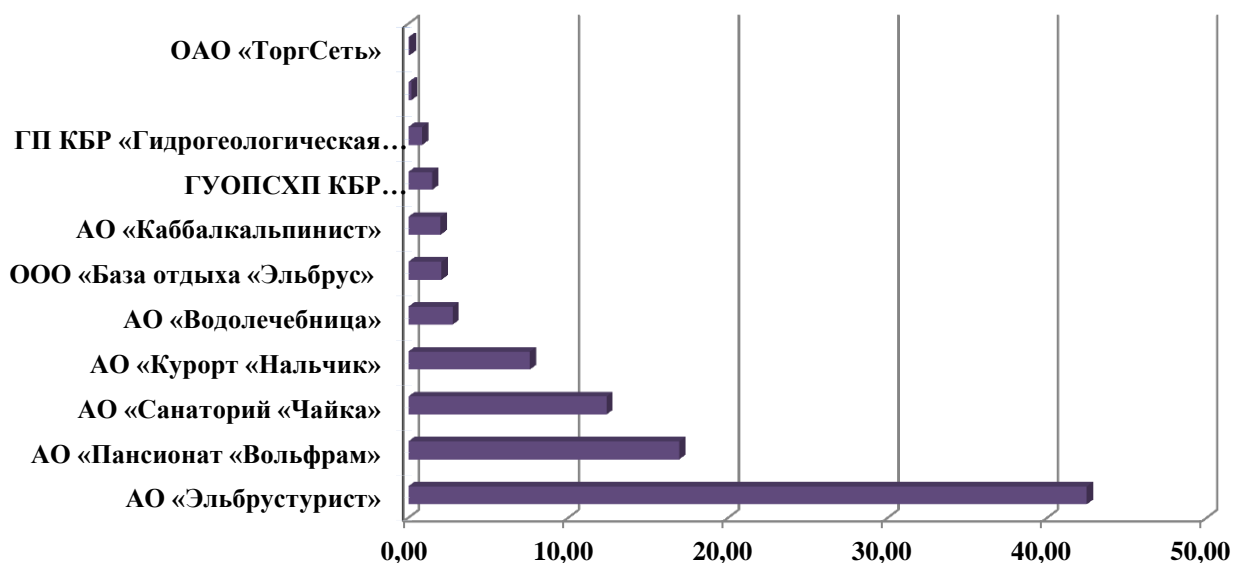
Выручка хоз.субъекта от продажи товаров, продукции, работ, услуг, тыс руб



По рыночной доле хозяйствующего субъекта (по выручке от реализации товаров, работ, услуг) в соответствующей отрасли хозяйствующие субъекты, доля участия Кабардино-Балкарской Республики в которых составляет 50 и более процентов, распределились следующим образом: АО «Эльбрустурист» – 42,49%, АО «Пансионат «Вольфрам» – 16,95, АО «Санаторий «Чайка» – 12,41%. Рыночная доля остальных 10 хозяйствующих субъектов составляет менее 10%.

Рисунок 23

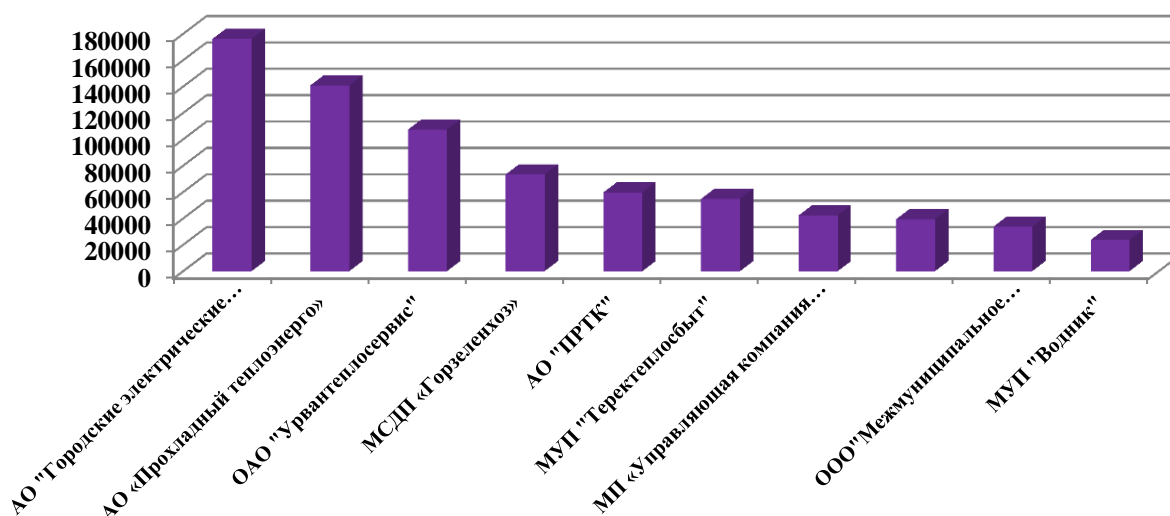
Рыночная доля хозяйствующего субъекта (по объему реализованных товаров/работ/услуг), в процентах



В перечне из 44 хозяйствующих субъектов, доля участия муниципального образования Кабардино-Балкарской Республики в которых составляет 50 и более процентов, АО «Городские электрические сети», АО «Прохладный теплоэнерго» и ОАО «Урвантеплосервис» имеют большую долю в общей выручке, полученной в 2020 году.

Рисунок 24

Выручка хоз.субъекта от продажи товаров, продукции, работ, услуг, тыс руб

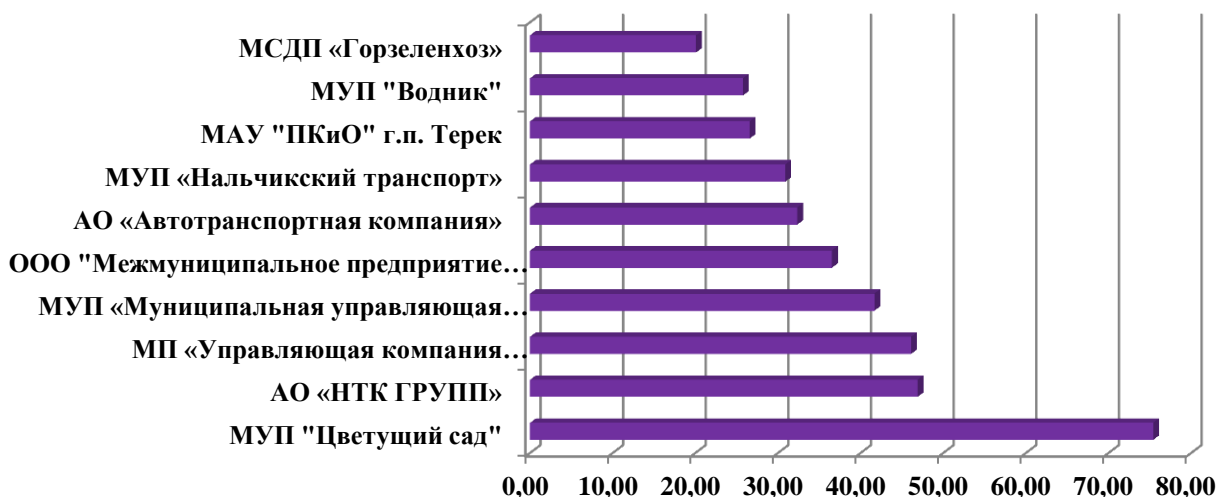


Наибольшая рыночная доля хозяйствующего субъекта (по выручке от реализации товаров, работ, услуг) в соответствующей отрасли приходится на

МУП «Цветущий сад», АО «НТК ГРУПП», МП «Управляющая компания Прохладненский водоканал».

Рисунок 25

Рыночная доля хозяйствующего субъекта (по объему реализованных товаров/работ/услуг), в процентах



2.3.7. Результаты мониторинга удовлетворенности населения и субъектов малого и среднего предпринимательства деятельностью в сфере финансовых услуг, осуществляемой на территории Кабардино-Балкарской Республики.

Мониторинг удовлетворенности населения деятельностью финансовых организаций на территории Кабардино-Балкарской Республики, а также различными финансовыми продуктами и услугами (в рамках кредитования, сбережения и размещения свободных денежных средств, оказания платежных услуг, услуг страхования), в том числе их качеством, доступностью, стоимостью и др.

Мониторинг удовлетворенности населения деятельностью финансовых организаций на территории Кабардино-Балкарской Республики таких как банки, микрофинансовые организации, кредитные потребительские кооперативы, страховые компании и иные финансовые организации.

Из общего числа участников данного исследования женщины составили 58,4%, мужчины – 41,6%.

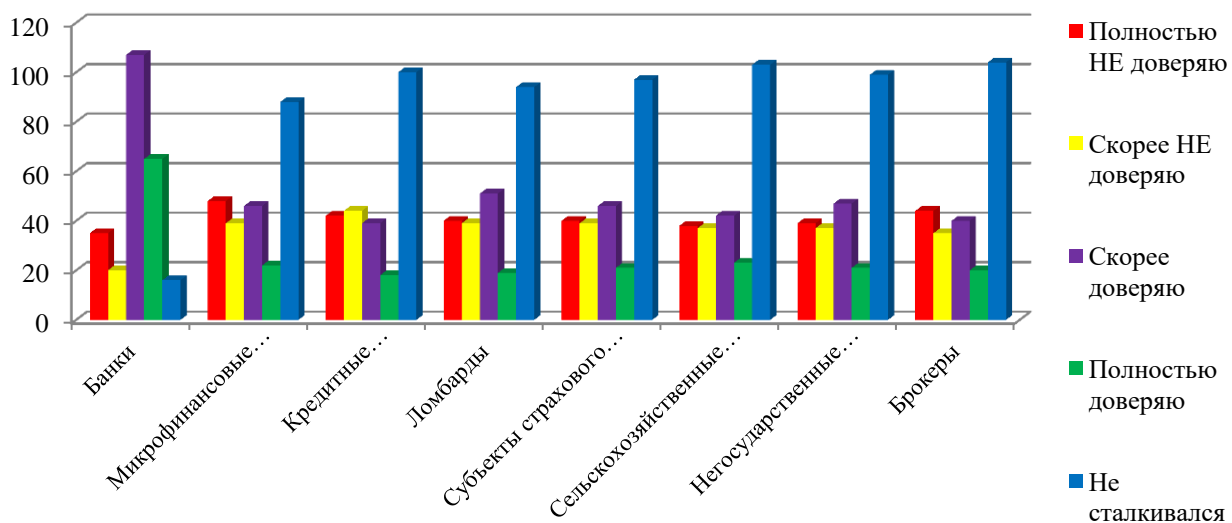
По возрастному критерию респонденты распределились следующим образом: 7,8% принадлежат к возрастной группе от 18 до 24 лет, 22,2% респондентов - в возрасте от 25 до 34 лет, 28,4% респондентов – в возрасте от 35 до 44 лет, 24,3% – в возрасте от 45 до 54 лет, 12,8% – в возрасте от 55 до 64 лет и 4,5% – 65 и старше.

По социальному статусу респонденты распределились следующим образом: работают – 51,9%, без работы – 11,5%, учатся – 3,7%, домохозяйки – 7,8%, пенсионеры – 9,5%, предприниматели – 9,9%, самозанятые – 4,9%.

На рисунке 25 представлена оценка доверия населения таким финансовым организациям, как банки, микрофинансовые организации, кредитные потребительские кооперативы, ломбарды, субъекты страхового дела (страховые организации, общества взаимного страхования и страховые брокеры), сельскохозяйственные кредитные потребительские кооперативы, негосударственные пенсионные фонды и брокеры. Больше всего доверия испытывают к банкам – 44,1%, и негосударственным пенсионным фондам – 19,5%. Совсем не доверяют брокерам (18,1%), ломбардам (16,5%).

Рисунок 26

Оценка доверия населения финансовым организациям

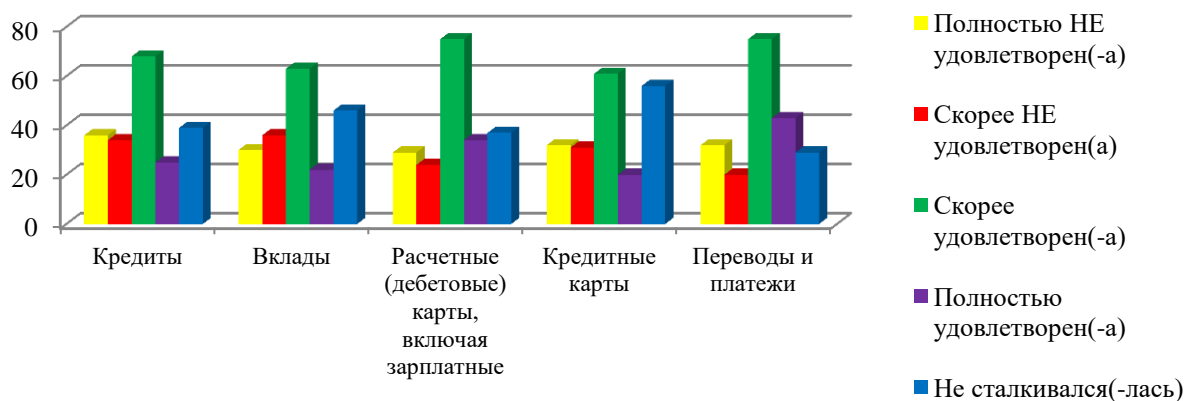


В ходе мониторинга получены результаты удовлетворенности продуктами/услугами таких финансовых организаций, как банки, микрофинансовые организации, кредитные потребительские кооперативы, ломбарды, субъекты страхового дела (страховые организации, общества взаимного страхования и страховые брокеры), сельскохозяйственные кредитные потребительские кооперативы, негосударственные пенсионные фонды и брокеры.

Данные об удовлетворенности опрошенных респондентов, представлены на рисунках 27-34.

Рисунок 27

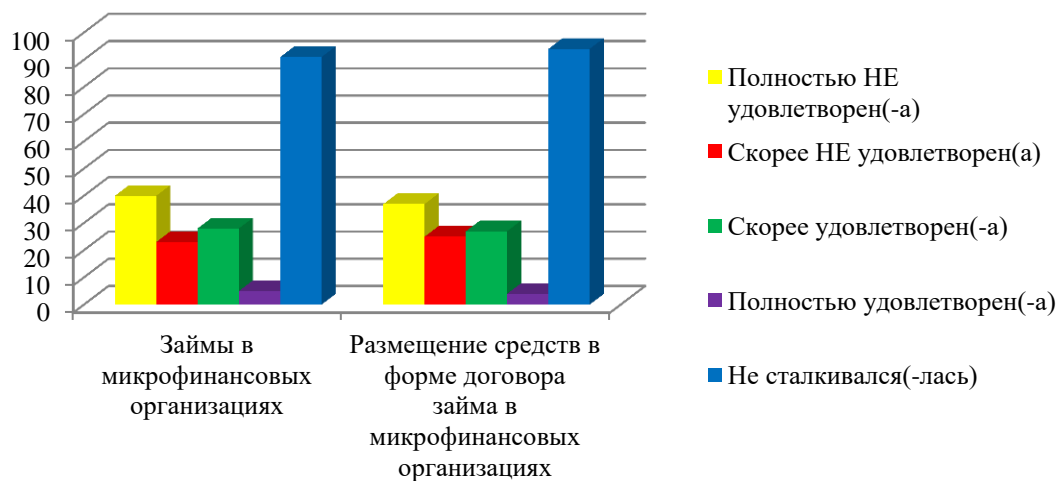
Удовлетворенность населения продуктами/услугами банковских организаций при их оформлении и/или использовании или в любых других случаях



Более 33% респондентов остались довольны продуктами/услугами банковских организаций при их оформлении и/или использовании, более 18% – полностью удовлетворены, менее 16% оценили услуги как «скорее не удовлетворен», а менее 18% – не сталкивались с перечисленными услугами.

Рисунок 28

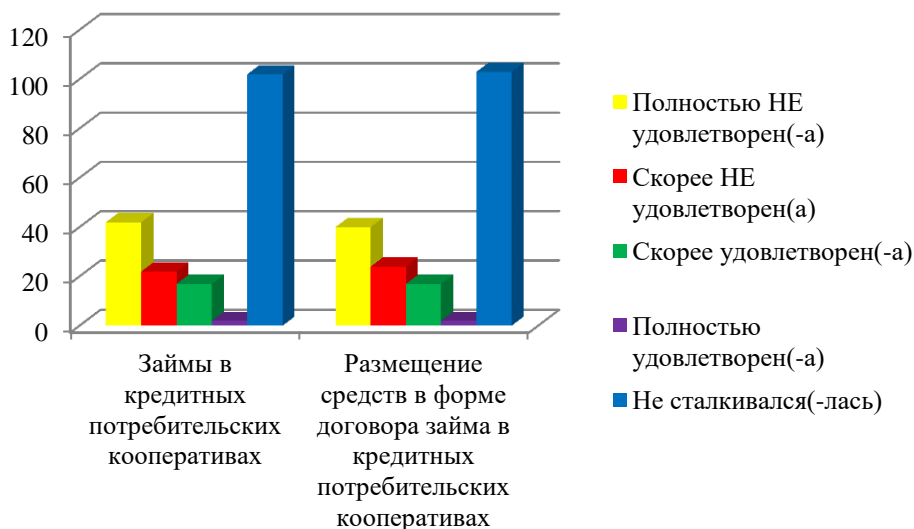
Удовлетворенность населения продуктами/услугами микрофинансовых организаций при их оформлении и/или использовании или в любых других случаях



Большинство опрошенных (более 50%) не сталкивались с продуктами/услугами микрофинансовых организаций при их оформлении и/или использовании. 15% – удовлетворены услугами, 20% – ответили, что не удовлетворены, а 12% – полностью не удовлетворены.

Рисунок 29

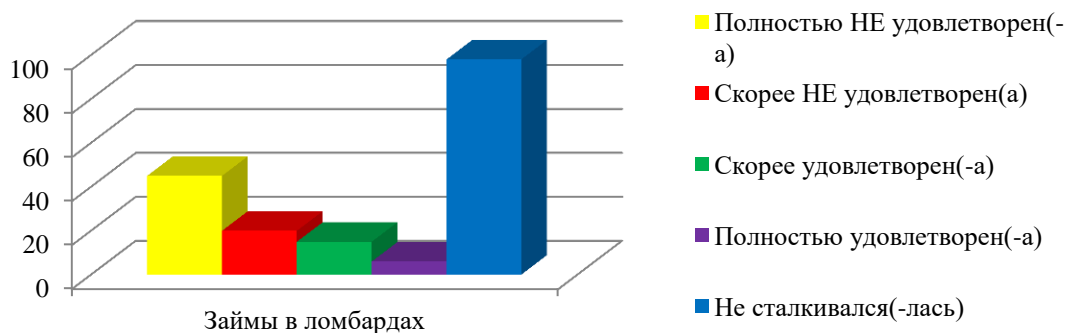
Удовлетворенность населения продуктами/услугами кредитных потребительских кооперативов при их оформлении и/или использовании или в любых других случаях



Более 30% опрошенных респондентов ответили «скорее не удовлетворен» и «полностью не удовлетворен» продуктами/услугами кредитных потребительских кооперативов при их оформлении и/или использовании. 10% – удовлетворены услугами, а 55% – не сталкивались.

Рисунок 30

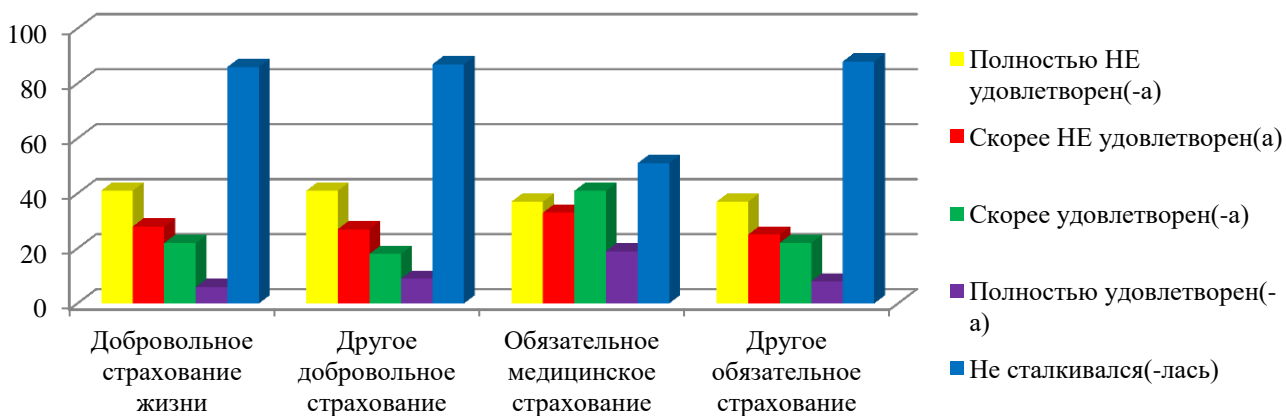
Удовлетворенность населения продуктами/услугами ломбардов при их оформлении и/или использовании или в любых других случаях



Большинство опрошенных – 53% не сталкивались с продуктами/услугами ломбардов при их оформлении и/или использовании. 11% – удовлетворены, а 34% – не удовлетворены.

Рисунок 31

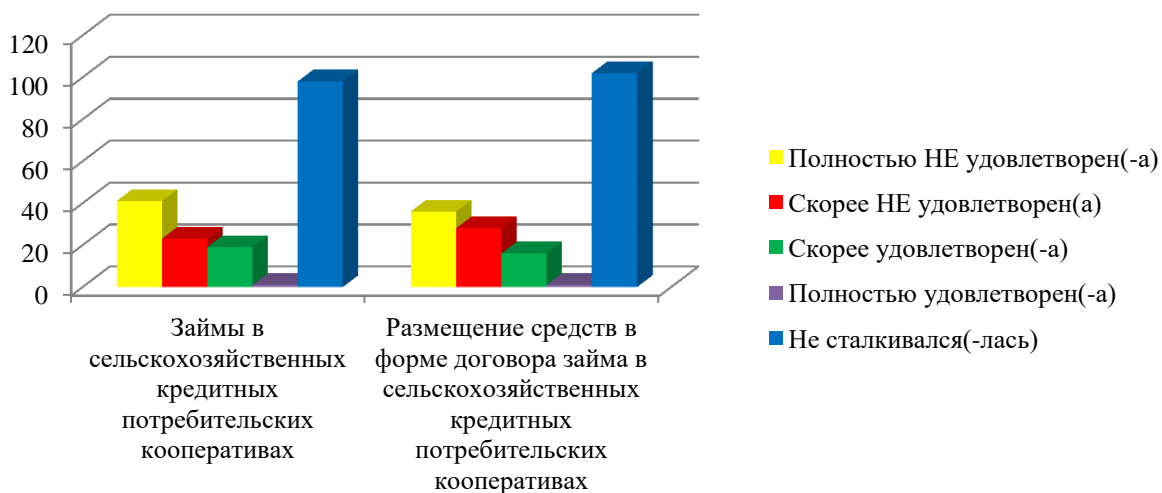
Удовлетворенность населения продуктами/услугами субъектов страхового дела при их оформлении и/или использовании или в любых других случаях



Более 40% респондентов не сталкивались с продуктами/услугами субъектов страхового дела при их оформлении и/или использовании. 22% – полностью не довольны услугами, менее 15% – скорее не удовлетворены, а более 15% – удовлетворены.

Рисунок 32

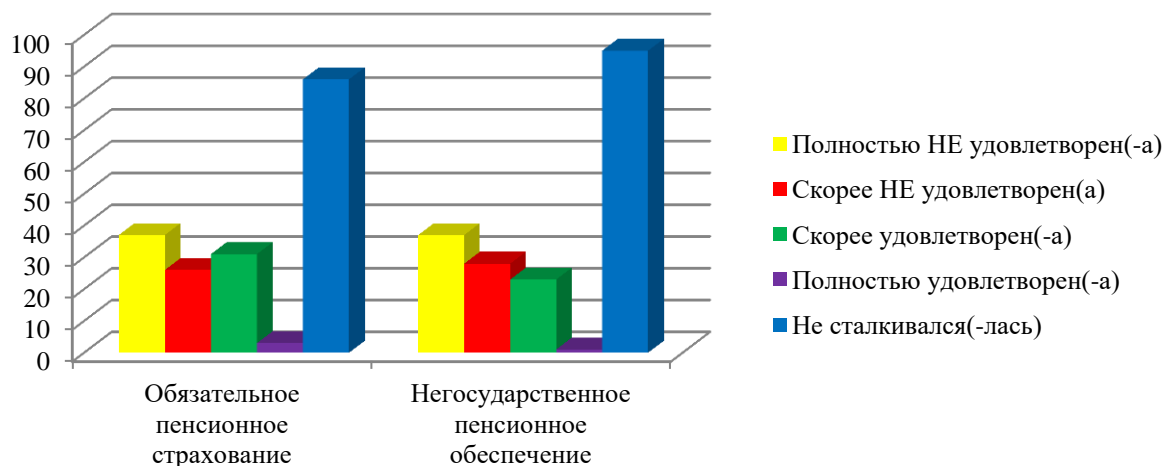
Удовлетворенность населения продуктами/услугами сельскохозяйственных кредитных потребительских кооперативов при их оформлении и/или использовании или в любых других случаях



55% опрошенных не сталкивались с продуктами/услугами сельскохозяйственных кредитных потребительских кооперативов при их оформлении и/или использовании. Более 30% не удовлетворены («полностью не удовлетворен» и «скорее не удовлетворен»), а более 10% – удовлетворены («полностью удовлетворен» и «скорее удовлетворен»).

Рисунок 33

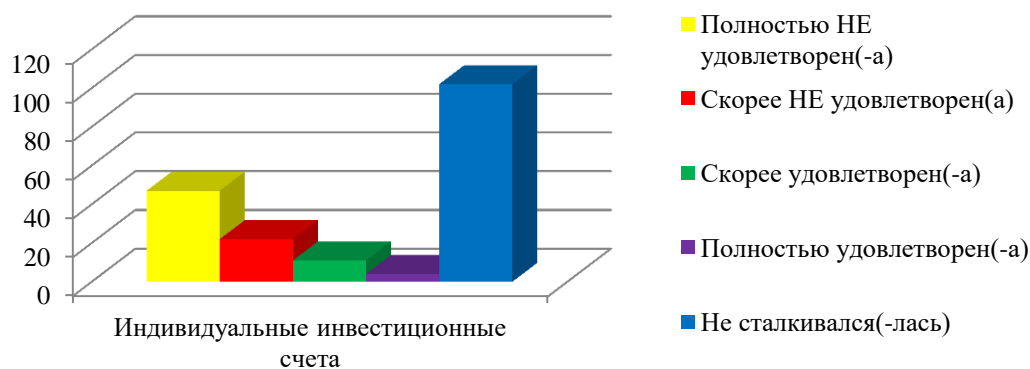
Удовлетворенность населения продуктами/услугами негосударственных пенсионных фондов при их оформлении и/или использовании или в любых других случаях



51% участников опроса не сталкивались с продуктами/услугами негосударственных пенсионных фондов при их оформлении и/или использовании. 35% отметили «полностью не удовлетворен» и «скорее не удовлетворен», а 14% – «полностью удовлетворен» и «скорее удовлетворен».

Рисунок 34

Удовлетворенность населения продуктами/услугами брокеров при их оформлении и/или использовании или в любых других случаях



54,8% опрошенных респондентов не сталкивались с продуктами/услугами брокеров при их оформлении и/или использовании. 37% – «полностью не удовлетворен» и «скорее не удовлетворен», 8% – «полностью удовлетворен» и «скорее удовлетворен»

2.3.8. Результаты мониторинга доступности для населения и субъектов малого и среднего предпринимательства финансовых услуг, оказываемых на территории субъекта Российской Федерации.

Мониторинг использования населением финансовых продуктов и услуг различных финансовых организаций, возможности использования различных способов доступа к финансовым услугам (в том числе дистанционным), а также существующих барьерах для доступа к финансовым услугам

Мониторинг степени удовлетворенности потребителей доступностью используемых каналов финансовых услуг на территории Кабардино-Балкарской Республики показал следующее:

42,4% опрошенных считают легко доступным отделения почтовой связи, однако 22% отмечают, что этот канал практически недоступный;

42,3%% респондентов отмечают, что банкомат или терминал (устройство без функции выдачи наличных денежных средств) в отделении банка являются легко доступными; 20,1% дали оценку «практически не доступно»;

40,3% респондентов довольны доступностью банкоматов или терминалов (устройство без функции выдачи наличных денежных средств) вне отделения банка; 20,1% дали оценку «практически не доступно»;

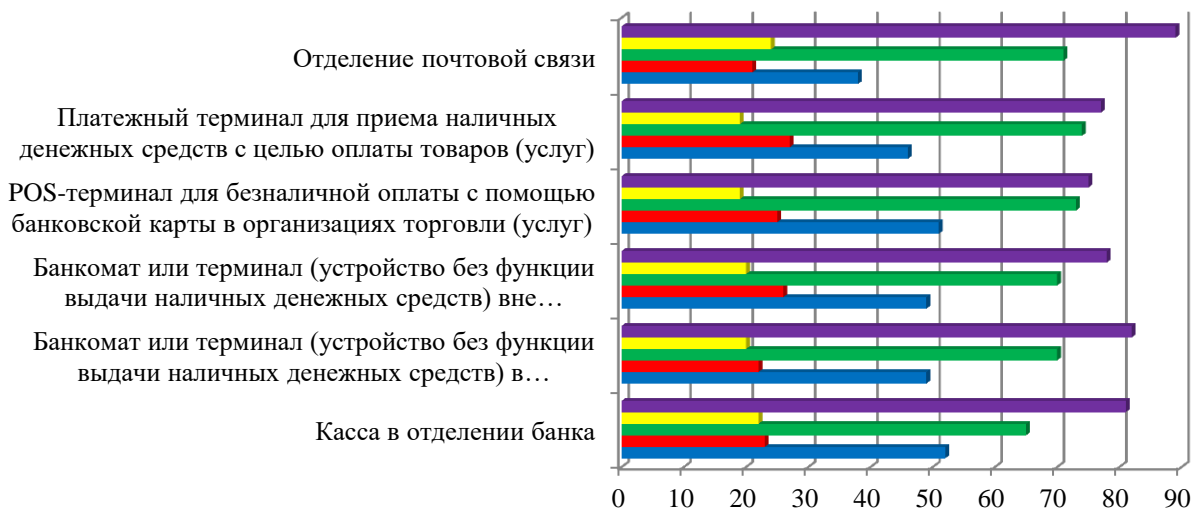
38,8% респондентов довольны доступностью POS-терминалов для безналичной оплаты с помощью банковской карты в организациях торговли (услуг); 20,1% дали оценку «практически не доступно»;

39,5% респондентов довольны доступностью платежных терминалов для приема наличных денежных средств с целью оплаты товаров (услуг), оборудованных POS-терминалами; 18,91% дали оценку «практически не доступно»;

46,5% респондентов довольны доступностью отделений почтовой связи; 15,6% дали оценку «практически не доступно».

Рисунок 35

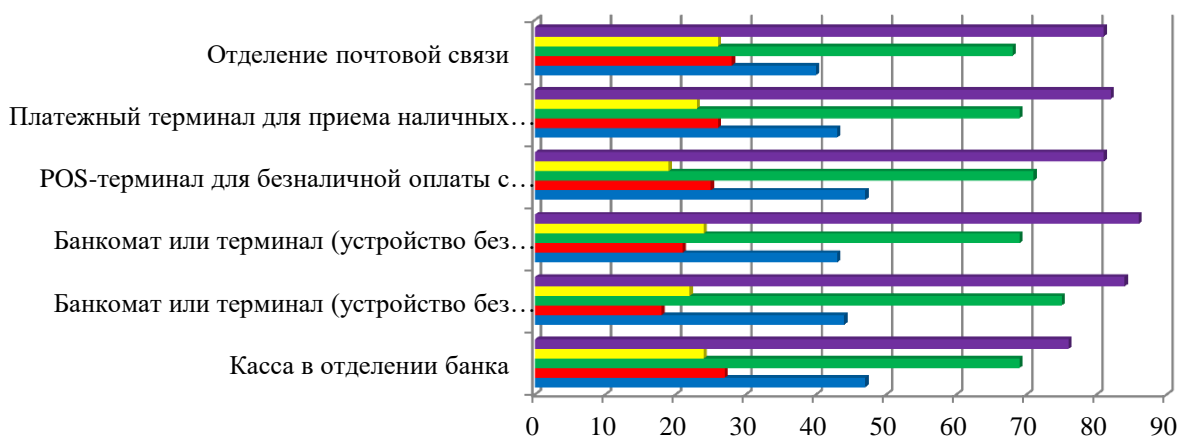
Оценка доступности используемых респондентами каналов финансовых услуг



В рамках проведения мониторинга доступности для населения финансовых услуг, оказываемых на территории Кабардино-Балкарской Республики, были заданы вопросы о том, на какие каналы финансовых услуг тратятся больше времени при использовании. Результаты опроса приведены на Рисунке 36.

Рисунок 36

Оценка используемых респондентами каналов финансовых услуг



41,1% опрошенных утверждают, что отделения почтовой связи являются быстрыми в использовании, однако 30,4% отмечают, что на этот канал тратится много времени;

43,1%% респондентов отмечают, что банкомат или терминал (устройство без функции выдачи наличных денежных средств) в отделении банка являются быстрыми в использовании, однако 25,1% отмечают, что на этот канал тратится много времени;

44,1% респондентов отмечают, что банкоматы или терминалы (устройство

без функции выдачи наличных денежных средств) вне отделения банка являются быстрыми в использовании, однако 25,1% отмечают, что на этот канал тратится много времени;

40,1% респондентов отмечают, что POS-терминалов для безналичной оплаты с помощью банковской карты в организациях торговли (услуг) являются быстрыми в использовании, однако 29,5% отмечают, что на этот канал тратится много времени;

43,1% респондентов утверждают, что платежные терминалы для приема наличных денежных средств с целью оплаты товаров (услуг), оборудованных POS-терминалами являются быстрыми в использовании, однако 28,2% отмечают, что на этот канал тратится много времени;

44% респондентов утверждают, что отделения почтовой связи являются быстрыми в использовании, однако 27,9% отмечают, что на этот канал тратится много времени.

В целях оценки удовлетворенности работой (сервисом), количеством и удобством расположения, а также качеством дистанционного обслуживания респондентам были заданы вопросы по оценке деятельности следующих финансовых организаций: банков, микрофинансовых организаций, кредитных потребительских кооперативов, страховых компаний, а также иных финансовых организаций.

49,4% опрошенных удовлетворены работой/сервисом банковских организаций при оформлении и/или использовании финансовых услуг или в любых других случаях, 15,2% отметили, что полностью удовлетворены, 20% оценили работу как неудовлетворительное.

24,3% удовлетворены работой/сервисом микрофинансовых организаций, 4,2% – полностью удовлетворены, 16,8% – не удовлетворены, а 35,8% – не сталкивались с такими организациями.

21,4% удовлетворены работой/сервисом кредитных потребительских кооперативов, 4,2% – полностью удовлетворены, 16,5% – не удовлетворены, а 39,1% – не сталкивались с такими организациями.

22,7% удовлетворены работой/сервисом ломбардов, 4,2% – полностью удовлетворены, 16,3% – не удовлетворены, а 37,5% – не сталкивались с такими организациями.

24,7% удовлетворены работой/сервисом субъектов страхового дела (страховые организации, общества взаимного страхования и страховые брокеры), 3,7% – полностью удовлетворены, 13,4% – не удовлетворены, а 38,3% – не сталкивались с такими организациями.

21,9% удовлетворены работой/сервисом сельскохозяйственных кредитных потребительских кооперативов, 5,4% – полностью удовлетворены, 15,2% – не удовлетворены, а 39,5% – не сталкивались с такими организациями.

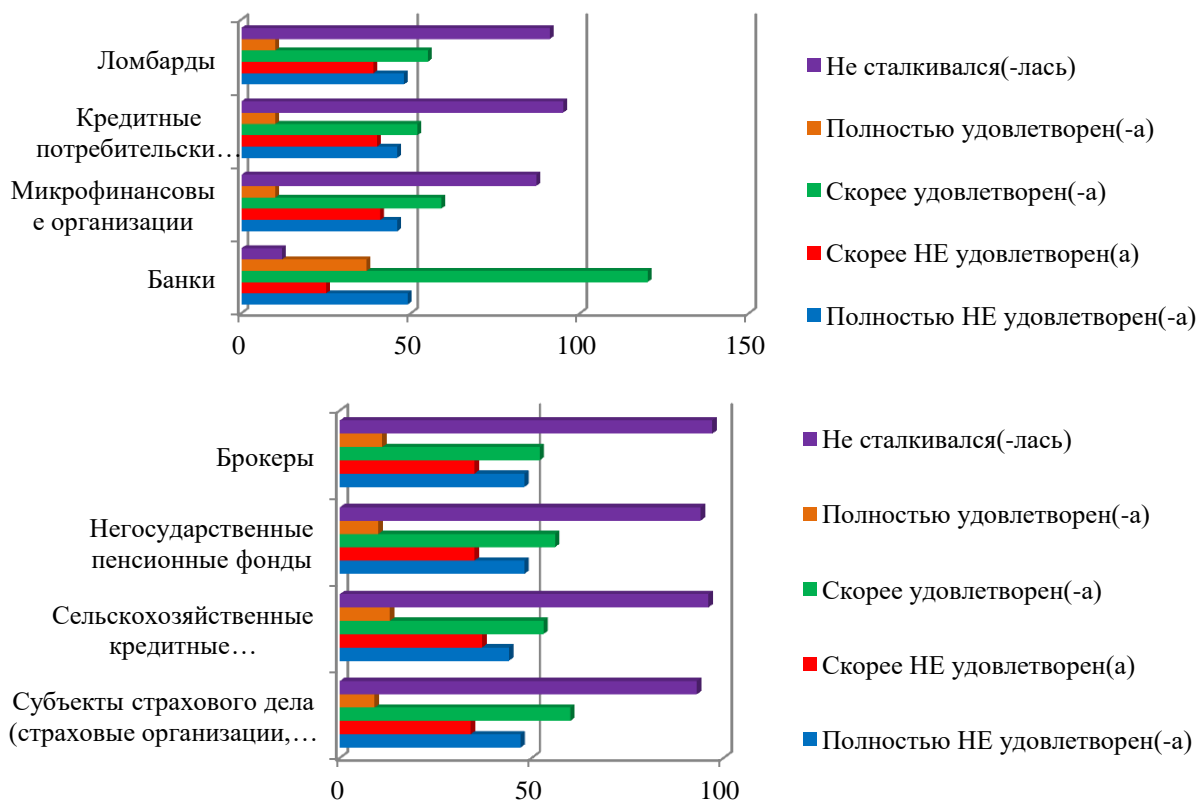
23,1% удовлетворены работой/сервисом негосударственных пенсионных фондов, 4,2% – полностью удовлетворены, 14,4% – не удовлетворены, а 38,7% –

не сталкивались с такими организациями.

21,4% удовлетворены работой/сервисом брокеров, 4,6% – полностью удовлетворены, 14,4% – не удовлетворены, а 40% – не сталкивались с такими организациями.

Рисунок 37

Удовлетворенность населения работой/сервисом финансовых организаций при оформлении и/или использовании финансовых услуг



В таблице 24 представлены ответы населения об использовании финансовых продуктов и услуг различных организаций за последние 12 месяцев.

Таблица 24

Использование населением финансовых продуктов и услуг различных организаций за последние 12 месяцев, %

	Имеется сейчас	Не имеется сейчас, но использовался за последние 12 месяцев	Не использовался за последние 12 месяцев
Банковский вклад	26,34	11,52	62,14
Договор на размещение средств в форме займа в микрофинансовой организации	12,76	11,11	76,13

Договор на размещение средств в форме займа в кредитном потребительском кооперативе	13,58	8,23	78,19
Договор на размещение средств в форме займа в сельскохозяйственном кредитном потребительском кооперативе	11,11	9,05	79,84
Индивидуальный инвестиционный счет	11,52	9,05	79,42
Инвестиционное страхование жизни	11,52	10,29	78,19
Брокерский счет	11,11	9,47	79,42
Вложение средств в паевой инвестиционный фонд	11,11	9,47	79,42

Наиболее популярным финансовым продуктом из списка оказался банковский вклад – 26,34%. Из опрошенных 11,52% пользовались данным продуктом за последний год, но сейчас не пользуются. Более 62% опрошенных отметили, что не пользовались всеми перечисленными продуктами и услугами различных организаций за последние 12 месяцев.

Договор на размещение средств в форме займа в микрофинансовой организации имеется у 12,76% опрошенных респондентов. Пользовались данным продуктом за последний год, но сейчас не пользуются 11,11%. Более 76,13% опрошенных отметили, что не пользовались всеми перечисленными продуктами и услугами различных организаций за последние 12 месяцев.

Договор на размещение средств в форме займа в кредитном потребительском кооперативе имеется у 13,58% опрошенных респондентов. Пользовались данным продуктом за последний год, но сейчас не пользуются 8,23%. Более 78,19% опрошенных отметили, что не пользовались всеми перечисленными продуктами и услугами различных организаций за последние 12 месяцев.

Договор на размещение средств в форме займа в сельскохозяйственном кредитном потребительском кооперативе имеется у 11,11% опрошенных респондентов. Пользовались данным продуктом за последний год, но сейчас не пользуются 9,05%. Более 79,84% опрошенных отметили, что не пользовались всеми перечисленными продуктами и услугами различных организаций за последние 12 месяцев.

Индивидуальный инвестиционный счет имеется у 11,52% опрошенных респондентов. Пользовались данным продуктом за последний год, но сейчас не пользуются 9,05%. Более 79,42% опрошенных отметили, что не пользовались всеми перечисленными продуктами и услугами различных организаций за последние 12 месяцев.

Инвестиционное страхование жизни имеется у 11,52% опрошенных респондентов. Пользовались данным продуктом за последний год, но сейчас не пользуются 10,29%. Более 78,19% опрошенных отметили, что не пользовались всеми перечисленными продуктами и услугами различных организаций за последние 12 месяцев.

Брокерский счет имеется у 11,11% опрошенных респондентов. Пользовались данным продуктом за последний год, но сейчас не пользуются 9,47%. Более 79,42% опрошенных отметили, что не пользовались всеми перечисленными продуктами и услугами различных организаций за последние 12 месяцев.

Вложение средств в паевой инвестиционный фонд имеется у 11,11% опрошенных респондентов. Пользовались данным продуктом за последний год, но сейчас не пользуются 9,47%. Более 79,42% опрошенных отметили, что не пользовались всеми перечисленными продуктами и услугами различных организаций за последние 12 месяцев.

Рисунок 38

Оценка основных барьеров для доступа к услугам, предоставляемым финансовыми организациями, %



Главными барьерами для доступа к финансовым продуктам и услугам по мнению потребителей финансовых услуг являются недостаток свободных денег (56,1%), данными услугами уже пользуются другие члены семьи (14,2%), отделения финансовых организаций находятся слишком далеко от опрошенных (14,9%). Более подробно данная ситуация отражена на Рисунке 38.

Таблица 25

Использование населением финансовых продуктов и услуг различных организаций за последние 12 месяцев, %

	Имеется сейчас	Не имеется сейчас, но использовался за последние 12 месяцев	Не использовался за последние 12 месяцев
Онлайн-кредит в банке (договор заключен с использованием информационно-телекоммуникационной сети "Интернет", сумма кредита предоставлена получателю финансовой услуги в безналичной форме)	21,81	11,93	66,26

Иной кредит в банке, не являющийся онлайн-кредитом	21,40	14,81	63,79
Использование кредитного лимита по кредитной карте	21,40	13,99	64,61
Онлайн-заем в микрофинансовой организации (договор заключен с использованием информационно-телекоммуникационной сети «Интернет», сумма кредита предоставлена получателю финансовой услуги в безналичной форме)	10,70	11,11	78,19
Иной заем в микрофинансовой организации, не являющийся онлайн-займом	13,17	11,11	75,72
Онлайн-заем в кредитном потребительском кооперативе	11,52	10,29	78,19
Иной заем в кредитном потребительском кооперативе, не являющийся онлайн-займом	11,93	9,47	78,60
Онлайн-заем в сельскохозяйственном кредитном потребительском кооперативе	11,11	10,29	78,60
Иной заем в сельскохозяйственном кредитном потребительском кооперативе, не являющийся онлайн-займом	12,35	9,88	77,78
Заем в ломбарде	12,76	11,93	75,31

Наиболее популярным финансовым продуктом из следующего списка:
онлайн-кредит в банке (договор заключен с использованием информационно-телекоммуникационной сети «Интернет»;
сумма кредита предоставлена получателю финансовой услуги в безналичной форме);
иной кредит в банке, не являющийся онлайн-кредитом, использование кредитного лимита по кредитной карте;
онлайн-заем в микрофинансовой организации (договор заключен с использованием информационно-телекоммуникационной сети "Интернет", сумма кредита предоставлена получателю финансовой услуги в безналичной форме);
иной заем в микрофинансовой организации, не являющийся онлайн-займом;
онлайн-заем в кредитном потребительском кооперативе;
иной заем в кредитном потребительском кооперативе, не являющийся онлайн-займом;
онлайн-заем в сельскохозяйственном кредитном потребительском кооперативе;
иной заем в сельскохозяйственном кредитном потребительском кооперативе, не являющийся онлайн-займом;

заем в ломбарде,

оказались онлайн-кредит в банке (договор заключен с использованием информационно-телекоммуникационной сети «Интернет», сумма кредита предоставлена получателю финансовой услуги в безналичной форме) (21,81%), иной кредит в банке, не являющийся онлайн-кредитом (21,4%) и использование кредитного лимита по кредитной карте (21,4%). Более 63% опрошенных отметили, что не пользовались всеми перечисленными продуктами и услугами различных организаций за последние 12 месяцев.

Главными барьерами для доступа к финансовым продуктам и услугам, перечисленными на рисунке 39, по мнению потребителей финансовых услуг являются такие критерии, как «Не люблю кредиты/займы/не хочу жить в долг», «Процентная ставка слишком высокая», «Отделения финансовых организаций находятся слишком далеко от меня».

Рисунок 39

Оценка основных барьеров для доступа к услугам, предоставляемым финансовыми организациями, %



Таблица 26

Использование населением финансовых продуктов и услуг различных организаций за последние 12 месяцев, %

	Имеется сейчас	Не имеется сейчас, но использовался за последние 12 месяцев	Не использовался за последние 12 месяцев
Зарплатная карта (банковская карта, предназначенная для выплаты сотруднику заработной платы и других денежных начислений (премий, командировочных, материальной помощи и т.д.) организацией, заключившей с банком договор на обслуживание в рамках зарплатного проекта)	60,08	8,64	31,28

Расчетная (дебетовая) карта для получения пенсий и иных социальных выплат	24,28	15,64	60,08
Другая расчетная (дебетовая) карта, кроме зарплатной карты и (или) карты для получения пенсий и иных социальных выплат	22,63	13,99	63,37
Кредитная карта	24,69	12,76	62,55

Наиболее популярным финансовым продуктом из списка в таблице 26 оказалась зарплатная карта (банковская карта, предназначенная для выплаты сотруднику заработной платы и других денежных начислений (премий, командировочных, материальной помощи и т.д.) организацией, заключившей с банком договор на обслуживание в рамках зарплатного проекта) (60,08%). Более 31% опрошенных отметили, что не пользовались всеми перечисленными продуктами и услугами различных организаций за последние 12 месяцев.

Рисунок 40

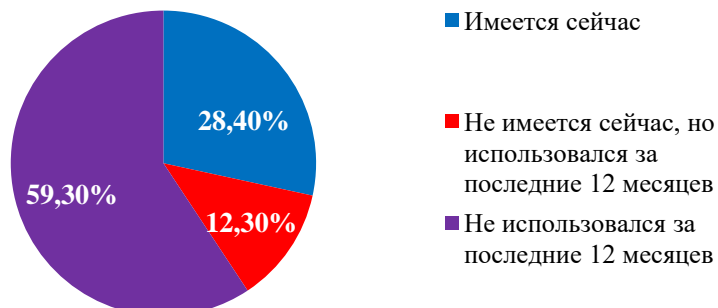
Оценка основных барьеров для доступа к услугам, предоставляемым финансовыми организациями, %



Главными барьерами для доступа к финансовым продуктам и услугам, перечисленными на рисунке 40, по мнению потребителей финансовых услуг являются такие критерии, как «У меня недостаточно денег для хранения их на счете/платежной карте и использования этих финансовых продуктов», «Платежная карта есть у других членов моей семьи», «Отделения финансовых организаций находятся слишком далеко от меня».

Рисунок 41

Использование текущего счета (расчетного счета без возможности получения дохода в виде процентов, отличным от счета по вкладу или счета платежной карты) за последние 12 месяцев, %



За последние 12 месяцев текущим счетом (расчетным счетом без возможности получения дохода в виде процентов, отличным от счета по вкладу или счета платежной карты) не пользовались 59,3% опрошенных, у 12,3% имеется сейчас, но не использовался.

Таблица 27

Использование населением дистанционного доступа к банковскому счету (расчетному счету, счету по вкладу, счету платежной карты) за последние 12 месяцев, %

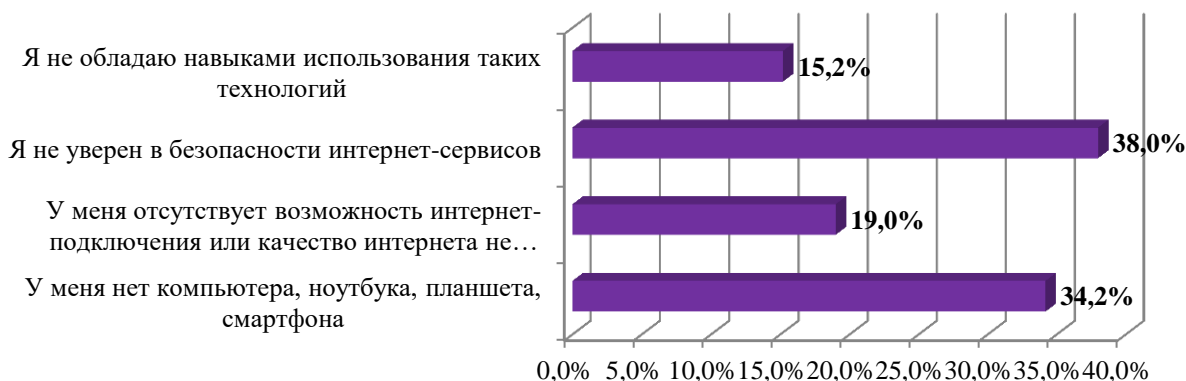
	Да, пользовался(-ась)	Нет, не пользовался(-ась)
Денежные переводы/платежи через интернет-банк с помощью стационарного компьютера или ноутбука (через веб-браузер)	50	50
Денежные переводы/платежи через интернет-банк с помощью планшета или смартфона (через веб-браузер на мобильном устройстве без использования специального приложения (программы) и без использования смс-команд (однако на номер телефона могут приходить подтверждающие коды)	48,5	51,5
Денежные переводы/платежи через мобильный банк с помощью специализированного мобильного приложения (программы) для смартфона или планшета	68,8	31,2
Денежные переводы/платежи через мобильный банк посредством сообщений с использованием мобильного телефона - с помощью отправки смс на короткий номер	48,9	51,1

Наиболее популярным типом дистанционного доступа к банковскому счету (расчетному счету, счету по вкладу, счету платежной карты) за последние 12 месяцев оказались денежные переводы/платежи через мобильный банк с помощью специализированного мобильного приложения (программы) для смартфона или планшета (68,8%) и денежные переводы/платежи через интернет-банк с помощью

стационарного компьютера или ноутбука (через веб-браузер) (50%).

Рисунок 42

Оценка основных барьеров для использования населением различных видов дистанционного доступа к банковскому счету (расчетному счету, счету по вкладу, счету платежной карты), %



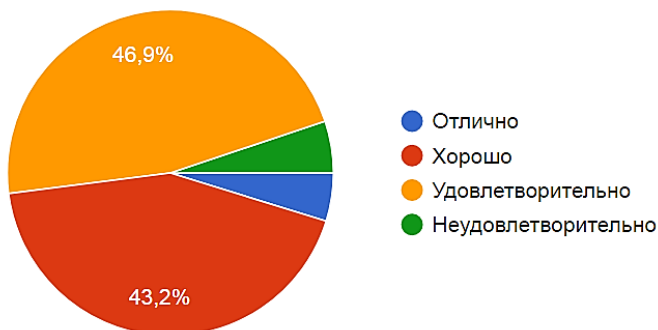
Главными барьерами для использования населением различных видов дистанционного доступа к банковскому счету (расчетному счету, счету по вкладу, счету платежной карты), являются такие критерии, как «Я не уверен в безопасности интернет-сервисов» (38%), «У меня нет компьютера, ноутбука, планшета, смартфона»

(34,2%). Более подробно данная ситуация отражена на Рисунке 42.

Мониторинг оценки населением своего уровня финансовой грамотности (осведомленности, знаний, навыков, установок и поведения)

Результаты оценки населением своего уровня финансовой грамотности отражены на Рисунке 43. Результаты оценки населением своего уровня финансовой грамотности представлены следующим образом: 46,9% опрошенных считают, что имеют удовлетворительный уровень финансовой грамотности, 43,2% опрошенных считают свой уровень финансовой грамотности хорошим, лишь 4,8% респондентов оценили свой уровень грамотности как отличный 5,1% считают, что уровень осведомленности и знаний в финансовых вопросах у них неудовлетворителен.

Результаты оценки населением своего уровня финансовой грамотности (осведомленности, знаний, навыков, установок и поведения), %



Результаты Всероссийского онлайн-зачета по финансовой грамотности

Информация о Всероссийском онлайн-зачете по финансовой грамотности предоставлена Южным главным управлением Отделением - Национальным банком по Кабардино-Балкарской Республике.

Всероссийский онлайн-зачет по финансовой грамотности (далее – зачет) проводился в период с 7 по 18 декабря 2020 года в двух форматах: для населения (далее – зачет для населения) и для субъектов МСП (далее – зачет для МСП).

При прохождении зачета участники использовали (изучали) материалы сайта fincult.info, таким образом повышая свою финансовую грамотность: разница между результатами по первым попыткам и лучшим попыткам – 17 п.п. по зачету для населения и 12 п.п. по зачету для МСП.

Зачет для населения.

В зачете для населения приняли участие 9 182 уникальных участника из Кабардино-Балкарской Республики, которые совершили 15 230 попыток сдать зачет (т. е. в среднем каждый участник совершал примерно 1,7 попыток). Успешными оказались 9 462 (62%), неуспешными – 5 768 попыток (38%).

Доля уникальных участников из Кабардино-Балкарской Республики, принявших участие в зачете для населения, составила 1,06% от численности населения республики (по данным Росстата на 01.01.2020). По данному показателю Кабардино-Балкарская Республика оказалась на третьем месте среди регионов Российской Федерации.

При этом сдали зачет для населения 85% уникальных участников. При первой попытке успешно справились с заданием 67% участников. При лучшей попытке – 85% (на 18 п.п. больше).

Зачет для населения Кабардино-Балкарской Республики показал, что мужчины значительно меньше, чем женщины заинтересованы в проверке своих финансовых знаний и повышении их уровня. Так, количество прохождений зачета

мужчинами составило 3 287, женщинами – 11 943. При этом доля сдавших зачет мужчин составила 60,85%, доля сдавших зачет женщин составила 62,48%.

С вопросами базового уровня сложности успешно справилось большее количество как мужчин, так и женщин (67,35% и 68,46% соответственно) в сравнении с вопросами продвинутого уровня сложности (31,61% и 29,82% соответственно).

Наибольшее количество прохождений и, соответственно, наибольшая доля сдавших и не сдавших зачет приходится на мужчин из возрастной группы 16-18 лет. Причем доля не сдавших превышает долю сдавших зачет (32,71% против 29,30%). Наиболее успешно справились с зачетом мужчины из возрастной группы 51-60 лет. Доля успешно сдавших зачет превышает долю не сдавших на 4,36%.

Среди женщин наибольшее количество прохождений и, соответственно, наибольшая доля сдавших и не сдавших зачет приходится на возрастную группу 41-50 лет. При этом доля сдавших зачет незначительно превышает долю не сдавших (23,56% против 21,83%). Наиболее успешно справились с зачетом женщины из возрастной группы 51-60 лет. Доля успешно сдавших зачет превышает долю не сдавших на 3,77%.

По уровню образования как среди мужчин, так и среди женщин наибольшее количество прохождений зачета, а также доля успешно сдавших и не сдавших зачет пришлось на участников, имеющих высшее образование. Причем и среди мужчин и среди женщин с высшим образованием доля сдавших превышает долю не сдавших зачет.

С вопросами базового уровня сложности наиболее успешно справились мужчины из возрастной группы 41-50 лет (доля сдавших зачет превышает долю не сдавших на 5,76%). Среди женщин с вопросами базового уровня сложности наиболее успешно справились женщины из возрастной группы 51-60 лет (с превышением доли успешно сдавших на 2,86%).

С вопросами продвинутого уровня сложности наиболее успешно справились мужчины из возрастной группы 51-60 лет (с превышением доли успешно сдавших на 8,58%). Среди женщин с вопросами продвинутого уровня сложности наиболее успешно справились женщины из возрастной группы 41-50 лет (с превышением доли успешно сдавших на 4,88%).

По уровню образования с вопросами обеих уровней сложности наиболее успешно справились мужчины и женщины, имеющие высшее образование.

В зачете для населения самыми простыми для участников стали вопросы на темы «Денежно-кредитная политика» и «Банки и банковские операции», что можно объяснить проведением в последние несколько лет активной информационной кампании для населения по данным темам. Также не вызвали серьезных затруднений вопросы по теме «Инвестиции», что может быть следствием повышенного интереса к данной теме в последнее время, многие граждане самостоятельно ищут и изучают информацию по вопросам инвестиций. В связи с этим, а также во избежание получения гражданами недостоверной

информации, Банку России необходимо уделить большее внимание вопросам повышения инвестиционной грамотности.

Зачет для МСП.

В зачете для МСП наиболее простыми оказались вопросы по темам «Единый реестр субъектов МСП и система страхования вкладов» и «Взаимодействие с банками», по которым в последнее время проводилась активная информационная кампания для предпринимателей. Самыми сложными для предпринимателей оказались темы «Микрофинансирование и краудфандинг» и «Инструменты государственной поддержки МСП». Повышение финансовой грамотности МСП по данным направлениям предусмотрено Дорожной картой Банка России по развитию финансирования субъектов малого и среднего предпринимательства, утвержденной приказом Банка России от 28.12.2020 № ОД-2212.

В зачете для МСП приняли участие 459 уникальных участников из Кабардино-Балкарской Республики, которые совершили 649 попыток сдать зачет (т. е. в среднем каждый участник совершал примерно 1,4 попыток). Успешными оказались 301 (46%), неуспешными – 348 попыток (54%)..

Доля уникальных участников из Кабардино-Балкарской Республики, принявших участие в зачете для МСП, составила 2,57% от количества предпринимателей, зарегистрированных в едином реестре субъектов МСП (по данным на 10.12.2020). По данному показателю Кабардино-Балкарская Республика оказалась на первом месте среди регионов Российской Федерации.

При этом сдали зачет для МСП 61% уникальных участников. При первой попытке успешно справились с заданием 48% участников. При лучшей попытке – 61% (на 13 п.п. больше).

Большая часть всех попыток (434 или 67%) относится к базовому уровню зачета для МСП, из них успешными оказались 256 попыток, что составило 59%. На продвинутом уровне было зафиксировано 215 попыток (33%), из которых успешными оказались 45 попыток (21%).

Таким образом, при переходе на более сложный уровень процент успешных попыток заметно снижался, что говорит о том, что знания многих участников зачета для МСП носят поверхностный характер.

Всего в зачете для МСП приняли участие представители 395 субъектов МСП, среди которых наибольшее количество участников не указали свою принадлежность к той или иной категории МСП, вторые по количеству – это представители микропредприятий – 65 участников (16%). Среди самозанятых зафиксировано 184 участника (28%), а среди потенциальных предпринимателей – 70 участник (11%).

При этом количество успешно сдавших зачет для МСП при сравнении первой и лучшей попыток составило 63 п.п.

Женщины немного чаще мужчин брались за прохождение зачета для МСП

(409 против 240 соответственно). При этом у мужчин доля успешно сдавших зачет составила 55%, у женщин – 41%.

Наибольшее количество прохождений и, соответственно, наибольшая доля сдавших зачет среди мужчин приходится на молодежь из возрастной группы младше 15 лет (31%). Наибольшая доля не сдавших зачет приходится на мужчин-предпринимателей из возрастной группы 41-50 лет (10%).

Наибольшая доля сдавших зачет среди женщин приходится на молодежь из возрастной группы младше 15 лет (9%). Наибольшая доля не сдавших зачет приходится на женщин-предпринимателей из возрастной группы 41-50 лет (14%).

Среди мужчин представители юридических лиц лучше справились с зачетом по сравнению с индивидуальными предпринимателями (доля успешно сдавших зачет – 72% против 57%). Среди женщин также большая доля сдавших зачет приходится на представительниц юридических лиц (56% против 38%).

При этом доля мужчин-представителей юридических лиц, успешно сдавших зачет, превышает долю женщин-представительниц юридических лиц, успешно сдавших зачет (72% против 56%). Доля мужчин-индивидуальных предпринимателей, успешно сдавших зачет, превышает долю женщин-индивидуальных предпринимателей, успешно сдавших зачет (57% против 38%).

С вопросами базового уровня сложности наиболее успешно справилась молодежь младше 15 лет как среди мужчин, так и среди женщин. При этом превышение доли сдавших зачет мужчин составляет 47%. Превышение доли сдавших зачет женщин составляет 1%.

С вопросами продвинутого уровня сложности наиболее успешно справились мужчины из возрастной группы младше 15 лет и мужчины из возрастной группы 51-60 лет (по 4%). При этом превышение доли не сдавших зачет мужчин составляет 63%. Среди женщин с вопросами продвинутого уровня сложности наиболее успешно справились женщины из возрастной группы 41-50 лет (5%). При этом превышение доли не сдавших зачет женщин составляет 55%.

В разрезе по юридическим лицам и индивидуальным предпринимателям доля не сдавших зачет значительно превышает долю сдавших как среди мужчин, так и среди женщин. При этом с вопросами базового уровня успешнее справились мужчины-представители юридических лиц и мужчины-индивидуальные предприниматели. А с вопросами продвинутого уровня успешнее справились женщины-представительницы юридических лиц и мужчины-индивидуальные предприниматели.

Таким образом, с вопросами базового уровня представители МСП справились намного лучше, чем с более сложными вопросами.

Наиболее простыми оказались вопросы по темам «Единый реестр субъектов МСП и система страхования вкладов» и «Взаимодействие с банками», по которым в последнее время проводилась активная информационная кампания для предпринимателей. Самыми сложными для предпринимателей оказались темы «Микрофинансирование и краудфандинг» и «Инструменты государственной

поддержки МСП». Повышение финансовой грамотности МСП по данным направлениям предусмотрено Дорожной картой Банка России по развитию финансирования субъектов малого и среднего предпринимательства, утвержденной приказом Банка России от 28.12.2020 № ОД-2212.

2.3.9. Результаты мониторинга цен на товары, входящие в перечень отдельных видов социально значимых продовольственных товаров первой необходимости, в отношении которых могут устанавливаться предельно допустимые розничные цены.

Федеральным законом Российской Федерации от 23 декабря 2009 года № 381-ФЗ «Об основах государственного регулирования торговой деятельности в Российской Федерации» утвержден механизм государственного регулирования цен на отдельные виды социально значимых продовольственных товаров.

В этой связи, Правительством Российской Федерации принято Постановление от 15 июля 2010 года № 530 «Об утверждении правил установления предельно допустимых розничных цен на отдельные виды социально значимых продовольственных товаров первой необходимости, перечня отдельных видов социально значимых продовольственных товаров первой необходимости, в отношении которых могут устанавливаться предельно допустимые розничные цены, и перечня отдельных видов социально значимых продовольственных товаров, за приобретение определённого количества которых хозяйствующему субъекту, осуществляющему торговую деятельность, не допускается выплата вознаграждения».

Указанным постановлением определено 24 наименования продовольственных товаров первой необходимости, розничные цены на которые подлежат государственному регулированию, в том случае, если в течение 30 календарных дней подряд на территории субъекта Российской Федерации рост розничных цен на перечисленные продовольственные товары составит 30 и более процентов, при этом предельные розничные цены подлежат установлению на срок не более 90 календарных дней.

Таблица 28

Индексы потребительских цен в разрезе товаров

Наименование товаров и услуг (групп товаров и услуг)	декабрь 2020г. в % к		Январь-декабрь 2020г. в % к январю-декабрю 2019г.
	ноябрю 2020г.	декабрю 2019г.	
Говядина (кроме бескостного мяса), кг	100.00	110.9	105.9
Свинина (кроме бескостного мяса), кг	98.6	98.4	100.5
Баранина (кроме бескостного мяса), кг	100.5	99.1	97.4
Куры охлажденные и мороженые, кг	100.9	103.4	97.4
Рыба мороженая неразделанная, кг	101.5	106.1	150.7

Наименование товаров и услуг (групп товаров и услуг)	декабрь 2020г. в % к		Январь-декабрь 2020г. в % к январю-декабрю 2019г.
	ноябрю 2020г.	декабрю 2019г.	
Масло сливочное, кг	98.1	97.9	103.8
Масло подсолнечное, кг	105.4	125.3	106.3
Молоко питьевое	100.3	97.6	106.0
Яйца куриные, 10 шт.	118.7	116.5	104.5
Сахар-песок, кг	93.8	178.1	96.2
Чай черный байховый, кг	100.9	117.1	111.0
Соль поваренная пищевая, кг	100.0	100.2	98.7
Мука пшеничная, кг	101.0	120.5	113.6
Хлеб из ржаной муки и из смеси муки ржаной и пшеничной, кг	100.3	108.6	107.3
Хлеб и булочные изделия из пшеничной муки	101.5	108.0	105.3
Рис шлифованный, кг	102.1	121.1	118.1
Пшено, кг	99.7	86.7	98.0
Крупа гречневая-ядрица, кг	101.1	142.9	164.9
Вермишель, кг	100.7	111.1	105.0
Картофель, кг	112.5	143.5	101.6
Капуста белокочанная свежая, кг	101.0	75.6	58.7
Лук репчатый, кг	104.5	108.3	91.5
Морковь, кг	110.6	151.1	90.7
Яблоки, кг	104.4	124.0	117.7

17 марта 2020 года приказом министра промышленности, энергетики и торговли Кабардино-Балкарской Республики был образован штаб по мониторингу цен и наличия в торговых организациях товаров первой необходимости на период возможного осложнения эпидемиологической ситуации по коронавирусной инфекции.

Минпромэнерготоргом КБР проводился ежедневный мониторинг наличия товарных запасов в торговых объектах республики, а также мониторинг ценовой ситуации на основании информации, предоставляемой торговыми объектами и выездных мероприятий сотрудников. Было налажено взаимодействие с заинтересованными организациями и ведомствами, также с волонтерами Общественного народного фронта.

Результаты мониторинга направлялись в Минпромторг России, Правительство КБР, УФАС России по КБР для принятия мер реагирования, УБЭП и ПК по КБР.

В настоящее время мониторинг переведен в еженедельный режим.

С целью снижения беспокойства граждан республики до населения регулярно доводится информация о достаточном товарном запасе в торговых организациях через официальные интернет ресурсы министерства, размещаются

статьи и видеоролики, которые отражают ситуацию на торговых объектах.

Руководителям торговых организаций доведены рекомендации Минпромторга России по:

- максимальному наполнению товарных полок;
- поддержанию достаточного, для обеспечения бесперебойной торговли в течение 2-х месяцев, уровня товарных запасов;
- внедрению услуги «доставка на дом» с привлечением партнеров (служб такси) и безналичный расчет;
- недопущению необоснованного роста цен на продукты питания и товары первой необходимости;
- организации контроля за состоянием здоровья водителей, осуществляющих доставку товаров из других регионов.

Также Минпромэнерготоргом КБР организован и проводится еженедельный автоматизированный мониторинг потребительских цен на социально значимые продовольственные товары, формируемый на основе данных предоставляемых органами местного самоуправления в результате обследования конкретных торговых объектов. Результаты мониторинга еженедельно направляются в адрес Минэкономразвития КБР и Главному федеральному инспектору по КБР аппарата полномочного представителя Президента Российской Федерации в СКФО Т.Э. Макоеву.

По результатам еженедельного автоматизированного мониторинга фактов роста цен на продовольственные товары, входящие в перечень социально значимых продовольственных товаров первой необходимости, превышающего допустимый уровень, и являющегося основанием для их регулирования в соответствии с действующим законодательством не установлено.

По данным проводимого штабом Минпромэнерготорга КБР мониторинга цен товаров первой необходимости в торговых организациях республики, в 2020 году был зафиксирован значительный рост цен на сахар, яйца куриные, масло подсолнечное и овощи.

Рост цен на овощи и яйца куриные носил сезонный характер и был связан с уменьшением товарных запасов.

По информации региональных организаций розничной торговли рост цен на сахар и масло подсолнечное, был связан с ростом цен у поставщиков из других регионов, что подтверждено копиями писем от поставщиков. Рост цен поставщики связывали с изменением курса валюты. Аналогичные письма о предстоящем росте цен поступали и по другим товарам. Данные письма по рекомендации Минпромторга России пересылаются в Минсельхоз России для принятия соответствующих мер.

Аналогичная ситуация по ценам на сахар и масло подсолнечное наблюдалась по всем субъектам Российской Федерации. Повышение цен на сахар связано со значительным уменьшением площадей посевных сахарной свеклы, а также засухой на юге России, и как следствие снижением урожайности сахарной

свеклы. Аналогичные цены на сахар фиксировались в 2014 году.

Рост цен на масло подсолнечное был связан с ростом экспортных цен. Аналогичные цены на масло подсолнечное фиксировались в 2015 году.

В соответствии с поручениями Президента Российской Федерации В.В. Путина в России применяются беспрецедентные меры по регулированию цен на продовольственные товары первой необходимости. В настоящее время ведется активная работа по ограничению торговой наценки на сахар и масло подсолнечное как на уровне производителей РФ, так и на уровне оптовых и розничных продавцов.

В целях сдерживания роста цен на социально значимые продовольственные товары в Кабардино-Балкарской Республике Распоряжением Правительства КБР №588-рп от 18 декабря 2020 года образована рабочая группа по мониторингу и оперативному реагированию на изменение потребительских цен на социально значимые товары в Кабардино-Балкарской Республике под председательством Первого заместителя Председателя Правительства Кабардино-Балкарской Республики С.А. Говорова (далее – рабочая группа). В состав рабочей группы вошли руководители Минпромэнерготорга КБР, Минэкономразвития КБР, комитетов Парламента КБР, УФАС России по КБР, Общественной палаты КБР, УФНС России по КБР, Северо-Кавказстата, представитель Прокуратуры КБР и другие заинтересованные организации и ведомства.

В Кабардино-Балкарской Республике организована деятельность Рабочей группы по информированию организаций оптовой и розничной торговли о необходимости выстраивания совместной работы в целях достижения фиксированного уровня цен на сахар и масло подсолнечное.

Организовано присоединение торговых сетей и крупных супермаркетов, осуществляющих торговую деятельность по продаже продовольственных товаров к Соглашениям между Минпромторгом России и Минсельхозом России с хозяйствующими субъектами, на основании постановления Правительства РФ от 14 декабря 2020 года №2094 (далее – Соглашения).

Минпромэнерготоргом КБР во взаимодействии с сотрудниками УФАС России по КБР и сотрудниками Северо-Кавказстата проводится еженедельный выездной мониторинг цен на масло подсолнечное и сахар. Результаты мониторинга направляются в адрес Прокуратуры КБР, УФНС России по КБР и УФАС России по КБР для принятия мер реагирования в рамках полномочий.

В результате деятельности Рабочей группы, на сегодняшний день все торговые сети и крупные супермаркеты, осуществляющие торговую деятельность по продаже продовольственных товаров, присоединившиеся к Соглашению не превышают установленный уровень цен.

Таблица 29

**Средние потребительские цены на отдельные виды продовольственных товаров в декабре 2020г. в городах- центрах
Северо - Кавказского Федерального округа**

<i>Наименование товаров</i>	<i>Нальчик</i>	<i>Махачкала</i>	<i>Магас</i>	<i>Черкесск</i>	<i>Владикавказ</i>	<i>Грозный</i>	<i>Ставрополь</i>
Говядина, кг	402.17	391.11	386.90	388.20	390.18	360.94	437.15
Свинина (кроме бескостного мяса), кг	300.42	340.00	-	283.58	268.68	-	275.55
Куры, кг	136.59	140.50	129.94	156.12	143.97	158.98	144.84
Колбаса полукопченая и варено-копченая, кг	474.82	494.54	453.63	454.45	504.55	484.68	422.87
Колбаса вареная, кг	339.51	393.93	252.47	343.87	368.31	395.65	364.94
Консервы мясные, 350 г	158.54	155.55	119.71	133.87	111.75	134.44	147.38
Масло сливочное, кг	548.20	689.79	562.56	639.77	567.32	557.77	586.91
Масло подсолнечное, кг	125.67	136.60	139.17	132.05	125.95	125.32	138.27
Маргарин, кг	111.20	149.06	207.78	126.49	128.00	136.59	193.86
Молоко цельное 2,5-3,2% жирности, пастеризованное, стерилизованное, л	68.01	87.30	85.54	74.68	71.00	82.86	64.19
Сметана, кг	247.75	262.80	264.02	214.78	206.67	208.89	188.84
Кисломолочные продукты, кг	74.59	85.21	77.19	74.74	77.20	77.66	55.61
Творог, кг	292.85	383.43	239.39	298.34	334.75	299.75	313.93
Сыры сычужные твердые и мягкие, кг	439.27	470.46	372.47	576.32	528.94	428.54	523.77
Сыры плавленые, кг	291.55	363.25	629.63	430.96	399.10	397.93	419.32
Консервы томатные, кг	156.85	164.08	177.55	218.44	159.21	143.17	161.81
Яйца куриные, 10 шт.	80.39	81.56	92.79	79.26	78.67	78.00	79.06
Сахар-песок, кг	48.90	56.34	72.09	63.36	52.70	48.44	49.61
Соль поваренная пищевая, кг	13.71	10.28	19.13	15.85	14.29	15.49	13.09
Хлеб и булочные изделия из пшеничной муки высшего сорта, кг	55.37	63.35	47.52	66.17	58.89	54.91	102.14
Хлеб и булочные изделия из пшеничной муки 1 и 2 сортов, кг	45.09	34.19	33.31	43.00	40.43	36.51	51.58
Рис шлифованный, кг	87.89	61.22	97.19	75.75	76.07	69.91	72.75
Макаронные изделия, кг	83.21	82.65	120.18	72.63	78.35	82.88	98.78
Картофель, кг	27.38	33.19	33.65	31.59	28.66	34.27	28.78
Капуста белокочанная свежая, кг	15.52	21.43	24.15	20.66	17.48	22.69	20.63
Лук репчатый, кг	21.04	24.35	27.39	27.86	22.68	24.90	22.53
Свекла столовая, кг	33.19	31.29	28.77	35.72	27.15	36.69	34.71
Морковь, кг	29.01	33.59	34.13	39.75	33.58	35.74	33.29
Яблоки, кг	87.12	74.21	87.93	78.37	89.29	92.04	92.77

В рамках проведения мониторинга цен на товары, входящие в перечень отдельных видов социально значимых продовольственных товаров первой необходимости, в отношении которых могут устанавливаться предельно допустимые розничные цены, было опрошено мнение потребителей товаров, работ и услуг, касающееся оценки количества хозяйствующих субъектов, реализующих данные товары, качества и потребительских свойств, а также цен на такие товары.

Таким образом 51,5% респондентов оценивают количество хозяйствующих субъектов, реализующих товары на рынках как достаточное, 62,3% опрошенных удовлетворены и скорее удовлетворены качеством и потребительскими свойствами продуктов, входящие в Перечень и реализуемые в республике. 45,6% участвующих в опросе потребителей считают, что цены на товары в республике нормальные, 30% оценили цены как завышенные.

Кроме того, потребители выразили свое мнение по поводу факторов, повлиявших на изменение уровня цен на отдельные виды социально значимых продовольственных товаров первой необходимости за отчетный период.

58% посчитали, что сильнейшее воздействие на цены оказали колебания цен на топливо, 13,5% – изменение цен на основное сырье в пищевом производстве, 21,5% связали повышение цен с осложнением эпидемиологической ситуации по коронавирусной инфекции, 7% – волатильность цен на электроэнергию.

2.3.10. Результаты мониторинга логистических возможностей Кабардино-Балкарской Республики.

Мониторинг обеспеченности транспортной инфраструктурой, времени и объеме ее пропускной способности, существующих транспортных хабах и потенциале создания новых, а также о сервисной и сопутствующей инфраструктуре, необходимой как для транспортных средств, так и для работников, задействованных в этом сегменте, включая наличие стабильной подвижной радиотелефонной связи на удаленных дорогах

Основными составляющими транспортной системы Кабардино-Балкарской Республики являются общественный транспорт (автомобильный транспорт, городской электрический транспорт, железнодорожный транспорт, воздушный транспорт), связь и безопасность на общественном транспорте, дорожное хозяйство.

Анализ состояния, развития, выявление потребностей и методы определения путей решения проблем по каждому направлению требуют взвешенного подхода для обеспечения перспективного развития и совершенствования транспортной системы Кабардино-Балкарской Республики.

Важнейшей составной частью транспортной системы Кабардино-

Балкарской Республики являются автомобильные дороги.

В настоящее время общая протяженность автомобильных дорог, проходящих по территории Кабардино-Балкарской Республики (федерального, регионального и местного значения), составляет **9 429,4 км**, из них:

федерального значения на территории Кабардино-Балкарской Республики – 392,8 км;

регионального значения – 2 941,7 км, из которых 2 744,75 км имеют твердое покрытие;

местного значения – 6 094,9 км, из которых 4 475,1 км имеют твердое покрытие.

На дорогах федерального и регионального значения в настоящее время функционируют 328 мостов и путепроводов, общая протяженность которых составляет 12 348,03 пог. м, из них на федеральных дорогах – 105 мостов общей протяженностью 4 744,15 пог. м, на региональных дорогах – 223 моста общей протяженностью 7 603,88 пог. м.

Территория Кабардино-Балкарской Республики обслуживается Северо-Кавказской железной дорогой, протяженностью 6 352 км.

Эксплуатационная длина дороги в пределах Кабардино-Балкарской Республики составляет 133 км.

От уровня транспортно-эксплуатационного состояния и развития сети автомобильных дорог общего пользования, обеспечивающих связи между регионами и населенными пунктами республики, во многом зависит решение задач достижения устойчивого экономического роста, улучшения условий предпринимательской деятельности и повышения качества жизни населения.

В 2020 году бюджетные ассигнования дорожного фонда Кабардино-Балкарской Республики составили более 3,6 млрд рублей. Основной объем средств направлен на реализацию национального проекта «Безопасные и качественные автомобильные дороги» (далее – НП БКАД) на территории Кабардино-Балкарской Республики в целях достижения установленных целевых показателей.

При этом всего в 2020 году работы выполнялись по 103 объектам, в том числе 93 регионального значения и 10 по улично-дорожной сети г.о. Нальчик.

Общий объем финансирования в 2020 году в рамках НП БКАД составил более 2,1 млрд рублей.

По итогам 2020 года в рамках НП БКАД приведено в нормативное состояние порядка 123 км автомобильных дорог, в том числе регионального значения – 103 км и местного значения в границах г.о. Нальчик – около 20 км.

Особый упор сделан на выполнении мероприятий по обеспечению безопасности дорожного движения на региональной сети. При этом устроено:

около 40 км линии наружного освещения (22 км в рамках НП БКАД);

около 6 км барьерного ограждения (4 км в рамках НП БКАД);

138 пешеходных переходов со светофорами типа Т-7 (50 ед. в рамках НП БКАД);

вновь устроен один светофорный объект.

За счет регионального дорожного фонда в размере 349,6 млн рублей произведена оплата затрат по электричеству, выполнено 186 тыс. м² ямочного ремонта, восстановлено 2 800 дорожных знаков, 1 700 пог. м барьерного ограждения, обновлена дорожная разметка, а также другие регламентные работы (очистка, уборка, обрезка, покос и т.д.).

В ходе реализации государственной программы Российской Федерации «Комплексное развитие сельских территорий» в 2020 году в 4 населенных пунктах республики завершена реконструкция 6 объектов общей протяженностью около 3 км.

В рамках ликвидации последствий ЧС 2018 года завершено восстановление 3-х автодорожных мостов общей протяженностью более 80 пог. м.

В целях оказания финансовой поддержки муниципальным образованиям в 2020 году из регионального дорожного фонда КБР предоставлены субсидии в размере 512,2 млн рублей. Средства освоены в полном объеме (100 %) с учетом экономии по торгам. Это позволило привести в нормативное состояние порядка 35 км автодорог местного значения.

По федеральной сети автомобильных дорог в границах КБР в 2020 году приведено в нормативное состояние более 65 км.

Таким образом, по итогам 2020 года по дорожной сети Кабардино-Балкарской Республики удалось привести в нормативное состояние порядка 230 км автомобильных дорог общего пользования.

Транспортный комплекс Кабардино-Балкарской Республики объединяет:

25 пассажирских автопредприятий;

8 автовокзалов и автостанций;

2 железнодорожных вокзала;

10 железнодорожных станций;

1 аэропорт.

На территории Кабардино-Балкарской Республики имеются следующие линейные сооружения автомобильного пассажирского транспорта:

международное, межрегиональное, межмуниципальное сообщение:

1. Автовокзал № 1 МУП «Нальчикский транспорт» г. Нальчик;

межрегиональное, межмуниципальное сообщение:

2. Автовокзал № 2 МУП «Нальчикмежтранс»;

3. Автовокзал АО «Автотранспортная компания»;

4. Автовокзал АО «Баксанавтотранс», г. Баксан;

межмуниципальное и муниципальное сообщение:

5. Автостанция МП ММР ПАП, г. Майский;
6. Автовокзал МУП «Нарткалинское АТП 2», г. Нарткала;
7. Автостанция МУП «Терекавтотранс», г. Терек.

Пригородные перевозки на территории Кабардино-Балкарской Республики осуществляются преимущественно автомобильным транспортом, а также в незначительном объеме наземным электрическим транспортом.

В 2019 году автомобильным транспортом перевезено 44,6 млн человек, в том числе автобусами – 30,3 млн чел., наземным электрическим – 1,45 млн чел., железнодорожным транспортом пригородного сообщения – 0,29 млн чел. Основной объем пригородных перевозок выполняет автомобильный транспорт.

В 2020 году в связи с неблагоприятной эпидемиологической ситуацией в Кабардино-Балкарской Республике, связанной с риском распространения новой коронавирусной инфекции, пассажиропоток снизился. Автобусами перевезено 26,5 млн чел., наземным электрическим транспортом перевезено 0,63 млн чел., железнодорожным транспортом пригородного сообщения 0,041 млн чел., общее количество перевезенных пассажиров железнодорожным транспортом – 0,053 млн чел.

Информация об изменении пассажирооборота в 2019 – 2020 г.г. представлена в таблице ниже.

Объем пассажирооборота в 2019 – 2020 г.г., млн пасс-км

Таблица 30

Вид транспорта	2019 год	2020 год
Автомобильный транспорт общего пользования	509,2	332,5
Наземный электрический транспорт	10,2	4,39
Железнодорожный транспорт (пригородные перевозки)	8,99	1,64

Перевозки пассажиров и багажа автомобильным транспортом в пригородном сообщении осуществляются автобусами малой и средней вместимости и троллейбусами.

Основными видами перевозок, осуществляемыми общественным транспортом в Кабардино-Балкарской Республике, являются перевозки:

работников от места жительства к месту работы и обратно;

потребителей государственных и социальных услуг от места жительства к местам предоставления государственных услуг, в том числе граждан, проживающих в сельской местности, и обратно;

населения от места жительства и транспортных узлов к местам отдыха – туристическим маршрутам и природным памятникам, дачным и садовым участкам и обратно.

Муниципальные и межмуниципальные маршруты обслуживают 25

автотранспортных предприятий, осуществляющих перевозки пассажиров на регулярных автобусных маршрутах, в том числе 3 муниципальных автотранспортных предприятия, 3 акционерных общества, 19 обществ с ограниченной ответственностью.

В настоящее время в регулярных перевозках пассажиров по межмуниципальным маршрутам в границах Кабардино-Балкарской Республики задействовано 720 транспортных средств, из которых 30 ед. – 2018 года выпуска и позднее. Обновлению подлежат еще 640 ед. транспорта малого класса, что составляет 88,9% от общего числа используемых на межмуниципальных маршрутах.

Маршрутная сеть Кабардино-Балкарской Республики представлена 269 автобусными маршрутами, из которых 51 – городские, 36 – муниципальные, 130 – межмуниципальные, 50 – межрегиональные, 2 – международные. Суммарная протяженность межмуниципальных маршрутов составляет около **5 580 км**.

Изменение количества маршрутов в сравнении с 2019 годом представлено в таблице 31.

Таблица 31

Тип автобусного маршрута	Количество маршрутов	
	2019 год	2020 год
городские	65	51
муниципальные	34	36
межмуниципальные	130	130
межрегиональные	49	50
международные	2	2
ВСЕГО	280	269

Для обеспечения межрегионального и межмуниципального сообщения построены два автовокзала «Северный» и «Южный», которые уже имеют все разрешительные документы, необходимые для ввода в эксплуатацию вокзальной части объекта. В техническую эксплуатацию автовокзалы перейдут в 2021 году.

Перевозки пассажиров и багажа железнодорожным транспортом в пригородном сообщении на территории Кабардино-Балкарской Республики осуществляет пассажирская компания АО «Северо-Кавказская пригородная пассажирская компания» (АО «СКППК»).

Инфраструктура железнодорожного транспорта в республике состоит из железных дорог, протяженностью 133,3 км, подъездных дорог – 70 км, 9 станций, в том числе 2 вокзалов, 50 железнодорожных переездов, 15 железнодорожных платформ. Количество подвижного состава железнодорожного транспорта составляет 5 единиц, в том числе:

- пригородные перевозки – 4 пары поездов;
- дальнего следования – 1 пара поездов.

В 2020 году перевозка пассажиров железнодорожным транспортом

осуществлялась:

в пригородном сообщении – по маршруту Минеральные Воды – Беслан – Минеральные Воды, что обеспечивало транспортное сообщение железнодорожным транспортом между Ставропольским краем, Кабардино-Балкарской Республикой и Республикой Северная Осетия-Алания;

поездами дальнего следования – по маршруту Нальчик – Москва – Нальчик.

В 2019 году железнодорожным транспортом было перевезено 0,40 млн человек. В 2020 году пассажиропоток составил 0,18 млн человек.

С мая 2021 года планируется открытие нового железнодорожного маршрута Нальчик – Новороссийск, а также начало движения скоростного электропоезда «Ласточка» по маршруту Владикавказ – Туапсе с промежуточными остановками на станциях по территории Кабардино-Балкарской Республики.

Также осуществляются погрузка и выгрузка грузов, перевезенных железнодорожным транспортом. Так, в 2020 году на железнодорожном транспорте в пределах границ Кабардино-Балкарской Республики перевезено 977 тыс. тонн груза.

В целях совершенствования железнодорожной инфраструктуры в республике планируется строительство соединительного пути от железнодорожной станции Нартан до грузового двора станции Нальчик, а также создание транспортно-пересадочного узла.

В Кабардино-Балкарии функционирует международный аэропорт Нальчик. Главным оператором является ООО «Аэрокомплекс».

В 2020 году из аэропорта «Нальчик» в город Москва осуществлялись перевозки авиакомпании «Аэрофлот» и «Победа». Так же полеты осуществляла авиакомпания «Якутия».

В 2019 году авиационным транспортом было перевезено 0,12 млн пассажиров.

В 2020 году пассажиропоток увеличился и составил 0,17 млн пассажиров.

В 2021 году планируется:

открытие нового субсидированного авиарейса по маршруту Нальчик – Саратов с частотой полетов 2 раза в неделю;

запуск авиарейса по маршруту Нальчик – Сочи с периодичностью 2 раза в неделю (среда, суббота);

с июня 2021 года будет открыт дополнительный авиарейс, осуществляемый авиакомпанией «Победа» в город Москва (Шереметьево);

открытие международного сектора аэропорта Нальчик с возобновлением рейсов в Стамбул;

открытие внутреннего авиарейса из Нальчика в Санкт-Петербург.

Перспектива развития воздушной авиации связана со строительством нового международного аэропортового комплекса за пределами г.о. Нальчик.

Под строительство Правительством Кабардино-Балкарской Республики предоставлен земельный участок площадью 254,39 га, разработано обоснование инвестиций, согласовано техническое задание на разработку проектной документации, а также разработан землеустроительный проект. Построена автодорога протяженностью 15 км с тремя автомобильными мостами.

Однако в настоящее время в связи с отсутствием федерального финансирования Правительством Кабардино-Балкарской Республики принято решение активизировать работу по реконструкции действующего аэропорта Нальчика, предусматривающую строительство нового пассажирского терминала, удлинение взлетно-посадочной полосы, установку современного навигационно-сигнального оборудования, оснащение современными системами безопасности и др. В настоящее время собственником аэропорта ОАО «Аэрокомплекс» прорабатываются различные варианты привлечения инвестиций для реализации проекта реконструкции.

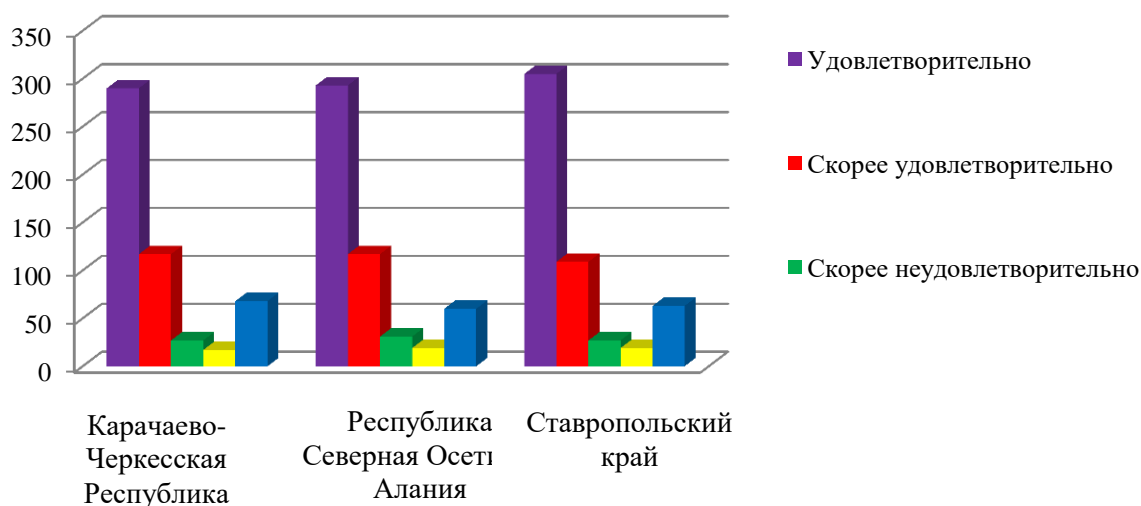
Планируется реконструкция взлетно-посадочной полосы и строительство нового современного аэровокзала аэропорта Нальчик. Реализация данных мероприятий позволит принимать воздушные суда всех типов, тем самым увеличит привлекательность и доступность аэропорта.

Что касается социологической части данного мониторинга, то результаты опроса потребителей и субъектов предпринимательской деятельности республики следующие.

Качество транспортной инфраструктуры республики, а также время и объем ее пропускной способности по части связи с Карачаево-Черкесской Республикой, Республикой Северная Осетия – Алания и Ставропольским краем большинство представителей субъектов предпринимательской деятельности – 55%, участвовавших в исследовании, оценили, как «удовлетворительно», более 22% – «скорее удовлетворительно», а менее 5% оценили, как «неудовлетворительно». Результаты проведенного мониторинга отражены на рисунке 44.

Рисунок 44

Оценка качества транспортной инфраструктуры республики, а также время и объем ее пропускной способности по части связи с соседними регионами (по мнению опрошенных субъектов предпринимательской деятельности)

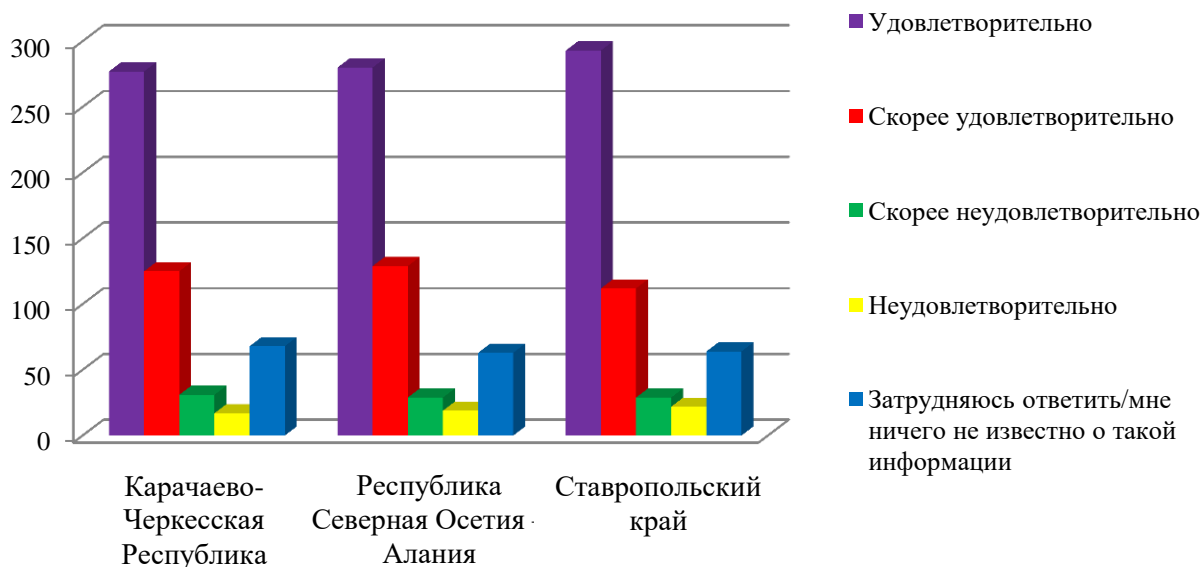


Качество сервисной инфраструктуры республики по части связи с Карачаево-Черкесской Республикой, Республикой Северная Осетия – Алания и Ставропольским краем более 53% респондентов оценили «удовлетворительно», 24% – «скорее удовлетворительно», а 4,2% остались недовольны.

Данные о качестве сервисной инфраструктуры республики по части связи с соседними регионами отражены на рисунке 45.

Рисунок 45

Оценка качества сервисной инфраструктуры республики по части связи с соседними регионами (по мнению опрошенных субъектов предпринимательской деятельности)

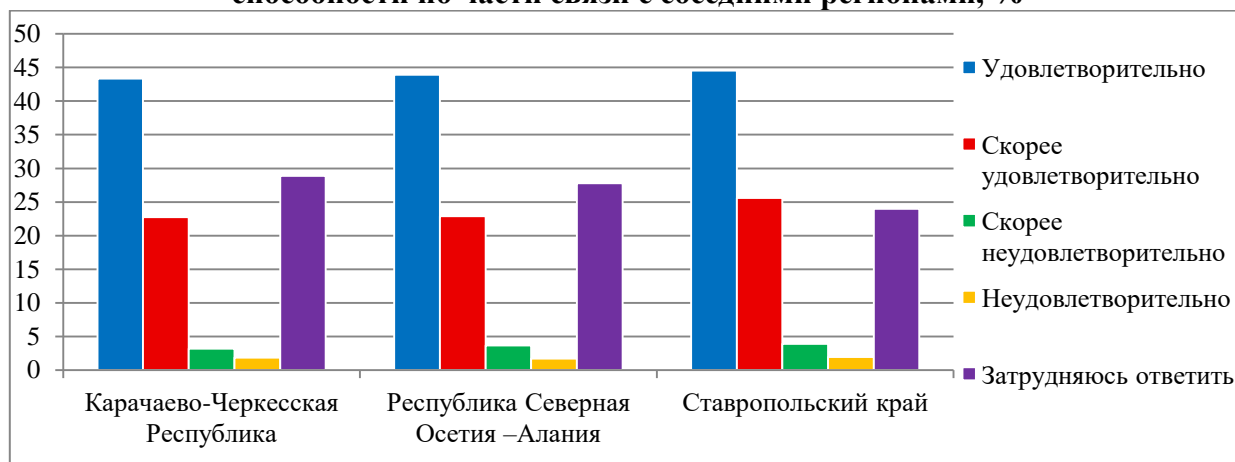


В рамках данного мониторинга также было опрошено мнение потребителей товаров, работ и услуг. Результаты проведенного исследования отражены на Рисунке 46.

Большинство потребителей, а именно более 43%, считает, что качество транспортной инфраструктуры Кабардино – Балкарской Республики, а также время и объем ее пропускной способности по части связи с соседними регионами может быть оценено как удовлетворительное. Более 20% респондентов так же оценили бы качество как «скорее удовлетворительно». Недовольными осталось менее 5% опрошенных.

Рисунок 46

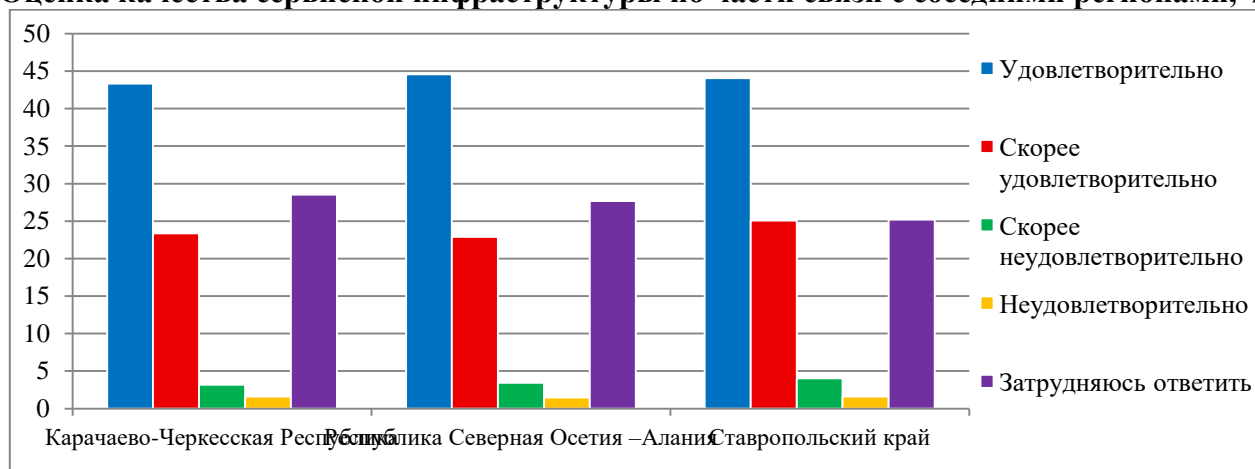
Оценка качества транспортной инфраструктуры, а также время и объем ее пропускной способности по части связи с соседними регионами, %



Вместе с тем, около 45% респондентов, считает, что качество сервисной инфраструктуры Кабардино-Балкарской Республики по части связи с соседними регионами удовлетворительное. Более 23% опрошенных так же оценили бы качество сервисной инфраструктуры как «скорее удовлетворительное». Недовольными осталось менее 2% опрошенных. Наиболее наглядно данная информация представлена на рисунке 47.

Рисунок 47

Оценка качества сервисной инфраструктуры по части связи с соседними регионами, %



2.3.11. Результаты мониторинга развития передовых производственных технологий и их внедрения, а также процесса цифровизации экономики и формирования ее новых рынков и секторов.

Развитие передовых производственных технологий и их внедрения

Динамичное развитие экономики Кабардино-Балкарской Республики тесно связано с состоянием ее промышленности, для чего требуется интенсивное

развитие промышленного потенциала на базе передовых производственных технологий с созданием большого количества новых рабочих мест с высокой оплатой труда.

Промышленность в Кабардино-Балкарской Республике имеет достаточные перспективы развития. Создана благоприятная налоговая среда, введены в практику лизинговые схемы. Однако для развития промышленности требуется решение таких проблем, как структурные диспропорции промышленного комплекса, высокая степень износа основных фондов, низкая восприимчивость к внедрению инноваций, технологическое отставание в ряде отраслей, низкая производительность труда, высокая материало- и энергоемкость производимой продукции, отсутствие современного оборудования для производства инновационной конкурентоспособной высокотехнологичной продукции, недостаточная доля продукции с высокой долей добавочной стоимости, кадровое обеспечение, слабые финансово-экономические возможности целого ряда отраслей для инновационного развития.

Поддержка промышленности должна формироваться исходя из понимания того факта, что государство не является стационарным и постоянным источником финансирования части текущих и капитальных затрат предприятий. Финансирование должно предоставляться на проектной основе для реализации конкретных целей развития. В среднесрочном периоде доля бюджетного финансирования должна последовательно сокращаться в пользу внебюджетных источников. Меры поддержки должны быть конечны, и на определенном этапе отрасли, получившие поддержку государства, должны войти в режим развития на основе рыночных ресурсов и генерации стоимости в эффективно работающих компаниях.

Реализация промышленной политики в республике проводится в соответствии с современными методами управления экономикой, что позволяет своевременно выработать меры управленческого воздействия, направленные на повышение эффективности производства, создание конкурентоспособной продукции, соответствующей мировым стандартам. На протяжении последних нескольких лет российская экономика в целом и большинство отраслей производственной деятельности вышли на путь достаточно стабильного роста. В этих условиях промышленная политика уже не является антикризисным инструментом, направленным на спасение тех или иных отраслей в краткосрочной перспективе. Она сосредоточена на мерах долгосрочного, стратегического характера, направленных на создание условий для ускорения экономического роста.

Положительная динамика наблюдается в машиностроении, цветной металлургии, в легкой промышленности, в прочих отраслях промышленности. Одним из главных факторов, влияющих на увеличение темпов роста промышленного производства, несомненно, является реализация перспективных

инвестиционных проектов, внедрение новых технологий, переход промышленных предприятий к использованию новых ресурсосберегающих технологий.

В целях формирования долгосрочных направлений инновационного развития промышленного сектора республики утверждена Стратегия развития промышленного комплекса Кабардино-Балкарской Республики на период до 2025 года (машиностроения и металлообработки, цветной металлургии, медицинской, легкой и деревообрабатывающей промышленности), подписано Генеральное соглашение о сотрудничестве при создании промышленного комплекса в Кабардино-Балкарской Республике (Российская Федерация) от 7 ноября 2016 г. N 01-25/01-С.

Создаются благоприятные условия для интенсификации процессов ресурсосбережения при имеющихся перспективах вложения капитала в ресурсоэффективность и энергосбережение, снижающих возможные финансово-экономические риски и превращающих их в эффективную сферу бизнеса. На предприятиях внедряются энергосберегающие, малоотходные, ресурсосберегающие, наукоемкие технологии, автоматизированные системы управления производством.

Несомненная перспектива и потенциал развития промышленного комплекса республики заключается в развитии конкурентоспособных научно-технологических направлений. Задача коммерциализации технологий решается путем построения инновационной инфраструктуры и выбора приоритетов развития не только научно-технологических, но и экономических.

В рамках Государственной программы Кабардино-Балкарской Республики «Развитие промышленности и торговли в Кабардино-Балкарской Республике», утвержденной постановлением Правительства Кабардино-Балкарской Республики от 14 августа 2013 г. № 236-ПП предполагается увеличить долю промышленных предприятий, которые провели модернизацию технологического процесса с применением энергоэффективных технологий, в общем количестве промышленных предприятий к 2020 году, а также довести количество созданных на промышленных предприятиях передовых энергоэффективных технологий до 40.

Развитие передовых производственных технологий в республике – это, в первую очередь, научно-исследовательская работа научных центров.

В 2020 году указанными центрами разработаны 13 описанных ниже передовых производственных технологий.

В Федеральном государственном бюджетном образовательном учреждении высшего образования «Кабардино-Балкарский государственный университет им. Х.М. Бербекова» активно функционирует **Центр прогрессивных материалов и аддитивных технологий КБГУ** (далее – Центр) позволяющий решать самые сложные экспериментальные задачи в области передовых производственных аддитивных технологий и материалов нового поколения.

В 2020 году завершена разработка **PolyMatFactory – технологии создания малотоннажного производства полимеров и композитов** (до 5 т/год). Это малоотходная, высокоэффективная технология получения теплостойких диэлектрических суперконструкционных полиэфирэфиркетонов, полифениленсульфидов, полиэфиримидов длительного срока эксплуатации. Причиной разработки послужила необходимость обеспечения технологической независимости и импортозамещения в результате создания российского производства стратегически важных материалов для авиакосмической, медицинской, автомобильной и других отраслей. **Технология находится в процессе внедрения в АО «Композит».**

В 2020 году положено начало еще 5 разработкам в различных областях, которые будут иметь социальный эффект, способствовать развитию сельскохозяйственной, медицинской отрасли.

CLifeBioTech – биотехнология производства экологически чистых биологически активных добавок для человека и кормовых добавок, повышающих сохранность и продуктивность сельскохозяйственных животных и растений. Технология позволяет производить на основе культивирования водоросли *Chlorella* экологически чистые и эффективные биологически активные добавки для человека, животноводческие корма и подкормку для растений с повышенной метаболической активностью и адаптацией к анаболическим процессам. Причина: создание экологически чистых, превосходящих по совокупному набору преимуществ биологически активных добавок для человека и кормовых добавок для животных и растений по сравнению с аналогами. Эффект: повышение молочной продуктивности (15-20%), увеличение привесов (30-40%) на откорме молодняка (крупный рогатый скот, свиньи), сокращение падежа молодняка в 3-5 раз, сокращение расходования кормов (до 22%) и ветеринарных препаратов, сохранение приобретенных темпов роста и удоев как минимум на несколько месяцев после вскармливания, увеличение всхожести и выхода семян растений, антибактериальная защита. **Внедрение технологии в производство и выход на продажи продукции планируется осуществить путем создания высокотехнологичной компании с участием в ее уставном капитале КБГУ и других бизнес-партнеров.**

NewX-Tech – технология промышленного производства медицинских приборов для внутрисосудистого облучения крови пациентов на основе источников острофокусного мягкого рентгеновского излучения. Технология позволяет наладить серийное производство уникальных медицинских приборов для внутрисосудистого облучения (дезинфекции) крови пациентов на основе источников острофокусного мягкого рентгеновского излучения, обеспечивающих более эффективную, безопасную и быструю дезинфекцию крови пациента при сепсисе по сравнению с используемыми методами дезинфекции. Причина: снижение статистики летальных осложнений, вызванных коронавирусной и

другими инфекциями. Эффект: получение суперэффективных методик лечения сепсиса. **Разработка ведется в партнерстве с ОАО «Московский электроламповый завод» – индустриальной площадкой для внедрения завершенной промышленной технологии.**

SmartAgro – технология создания интеллектуальных программно-аппаратных систем поддержки принятия решений для владельцев теплиц и яблоневых садов. Данная технология предполагает автоматический сбор, обработку и выдачу в режиме реального времени первичных данных о состоянии почвы, воздуха, растений на территории закрытого грунта и яблоневого сада, полученных с помощью различных датчиков; автоматизированное или автономное управление системой полива, досветки и отопления; выдачу экспертных рекомендаций по режиму полива, интенсивности и состава поливочной смеси; режиму, длине волны (цвета) и интенсивности досветки закрытого грунта; препаратам и времени для обработки растений; срокам и мерам профилактики развития заражений растений; выдачу рекомендаций по восстановлению оптимального минерального состава почвы по результатам ее химического анализа. **Внедрение технологии в производство и выход на продажи продукции планируется осуществить путем создания высокотехнологичной компании с участием в ее уставном капитале КБГУ и других бизнес-партнеров.**

3DentaLab – технология автоматической генерации цифровых моделей индивидуальных зубных и челюстно-лицевых имплантов по компьютерным томограммам пациентов. Суть разработки состоит в автоматизированном размещении стоматологическими клиниками заказов на изготовление индивидуальных зубных протезов для пациентов, мониторинг и управление такими заказами; автономном цифровом моделировании индивидуальных зубных протезов пациентов по их 3D-снимкам челюстно-лицевой области. Причина: снижение трудоемкости и временных затрат на моделирование зубных протезов, повышение прозрачности контроля выполнения заказов на изготовление индивидуальных зубных протезов. Эффект: снижение влияния человеческого фактора на качество проектирования зубных протезов, снижение производственных издержек стоматологических клиник и зуботехнических лабораторий. **Внедрение технологии в производство и выход на продажи продукции планируется осуществить путем создания высокотехнологичной компании с участием в ее уставном капитале КБГУ и других бизнес-партнеров.**

SmartEyesShut – технология создания «умной» трости для слепых и слабовидящих людей. Электронная трость позволяет определять и распознавать различные препятствия на пути следования пользователя, оповещать пользователя через наушники о препятствиях на пути следования, их дальности и расположении относительно них. Причина: разработка электронного прибора бюджетной

ценовой категории для безопасной ориентации слепых и слабовидящих людей на их маршруте следования. Эффект: улучшение качества жизни слепых и слабовидящих людей в городской среде. **Внедрение технологии в производство и выход на продажи продукции планируется осуществить путем создания высокотехнологичной компании с участием в ее уставном капитале КБГУ и других бизнес-партнеров.**

CyberPsy – технология создания киберчата экстренной психологической помощи. Разработка предполагает информационно-консультационное сопровождение педагогических работников, родителей и молодежи через мобильное приложение (чат) (образовательный онлайн-курс «Основы клинической суицидологии в образовательном пространстве»; программа тренингов по профилактике суицидальных намерений, обучение гейткиперов). Причина: оказание наиболее качественной экстренной психологической помощи населению с использованием популярных IT-технологий по сравнению с традиционным методом помощи через звонок на горячую линию. Эффект: ранняя профилактика и выявление суицидов среди молодежи. **Внедрение технологии в производство и выход на продажи продукции планируется осуществить путем создания высокотехнологичной компании с участием в ее уставном капитале КБГУ и других бизнес-партнеров.**

В ФГБОУ ВО «Кабардино-Балкарский государственный аграрный университет имени В.М. Кокова» в 2020 году разработан **способ снижения засоренности посевов кукурузы.** Биопрепарат Никфан усиливает вещества, в том числе фитогормоны (цитокинины, ауксины, а также компоненты, содержащие гуминовые вещества), обеспечивающие стабильность свойств препарата в процессе гарантийного срока годности. Наблюдаемые биологические эффекты воздействия биопрепарата в смеси с азотным удобрением, в отличие от способа прототипа, ускоряют процесс прорастания сорных растений. Препарат Никфан в концентрации 0,1% водного раствора достигает высокой эффективности при внесении в почву совместно с аммиачной селитрой, обеспечивая стимуляцию развития сорняков. После появления сорняков участок опрыскивают гербицидом Трофи 90, действующим веществом которого являются ацетохлор из химического класса хлорацетомид. Эффективен против однолетних и многолетних сорняков. Действие гербицида на проросшие сорняки проявляется достаточно быстро – через 2-3 дня после опрыскивания. На очищенном от сорной растительности сорняков поле обрабатывают для посева кукурузы, проводят рыхление почвы и осуществляют посев кукурузы. После появления сорной растительности в междурядьях кукурузы в фазе 506 листьев участок обрабатывают гербицидом из группы глифосата (изопропиламинная соль), производное глицина (фосфоновой кислоты). Гербицид системного действия для многих видов сорных растений. Проникает в сорные растения через листья и другие зеленые части и переносятся по всем органам сорняков, достигая их корневой системы. Торнадо -500 блокирует

полностью растущие сорняки. Обоснование параметров признаков 10 % аммиачной селитры и биопрепарата Никфан в концентрации 0,1% обоснованы рекомендуемыми и экспериментальными данными в совместном сочетании предлагаемых видов по новому применению. Спустя 1-2 дня после обработки, междурядья покрывают слоем глины Аланит. Аланит – цеолитсодержащая глина содержит (%): кремний – 49-51; алюминий – 14-16, железо – 4-6, кальций – 30-32, калий – 0,07, фосфор – 0,36, азот – 0,36, марганец – 0,04, сера – 0,98, магний – 1,6, а также микроэлементы – цинк, медь, кобальт, и другие (в пределах 0,1-0,8). Реакция среды щелочная (РН-8,64). Как и все цеолиты, аланит имеет слабую водоотдачу (3%), высокую теплоемкость (коэффициент – 0,34) и высокую сорбционную способность поглощать токсические элементы. Вносимая цеолитсодержащая глина Аланит снижает напряженность и стресс в развитии растений кукурузы, обеспечивая её питательными веществами и одновременно под слоем глины сорные растения слабо развиваются, сохраняется влага и достаточная теплоемкость для полной гибели и разложения органических веществ погибших сорных растений. Такая доза глины (4 – 5 т/га) обеспечивает покрытие междурядий слоем 2-3 см, снижая тем самым токсичность окружающей среды, благоприятно воздействует на микрофлору почвы. Это позволит реализовать биологический потенциал высокопродуктивных гибридов кукурузы отечественной (ВНИИ кукурузы) и зарубежной селекции в условиях предгорной зоны Кабардино-Балкарии. Разработка внедрена ИП Улиговым.

Разработка технологий применения биологических удобрений, биостимуляторов и биологического метода в интегрированной системе защиты томата в открытом и защищенном грунте, картофеля, огурцов и капусты. Главная задача в области разработки регламентов применения регуляторов роста и их оптимизации - проблема поиска функциональных фиторегуляторов и индукторов устойчивости растений к болезням и вредителям, которые могли бы обеспечить стимуляцию роста и развития картофеля, повысить адаптивность к меняющимся условиям биотического и абиотического факторов. При этом важно отметить, что большое значение отводится улучшению качественных показателей продукции и его технологическим характеристикам. Использование новых, действенных биологических средств в интегрированной системе защиты сельскохозяйственных растений, в ближайшее время позволит снизить объемы применения дорогостоящих химических обработок по уходу за растениями, а также будет способствовать получению экологически безопасной сельскохозяйственной продукции высокого качества и при этом улучшить экологическую обстановку в стране. **Разработка внедрена ООО «Зольский картофель», ООО «Юг-Агро», ООО «Криптон», КФХ «Купов».**

Разработка новых конструкций подземных дренажных водозаборов. В основе работы подземного водозаборного сооружения лежит принцип дренирования (фильтрации) грунтовых вод из прибрежных водонасыщенных

слоев грунта, подпитываемых речным стоком. Водозаборы (подрусловой и горизонтальный), обеспечивают требуемый уровень надежности и снижение энергоемкости. В составе водозаборных узлов не требуются отстойники. Качество воды позволяет их использовать для водоснабжения населенных пунктов. Дренажные водозаборы не требуют постоянного обслуживания и эксплуатации. Их внедрение даст значительный экономический эффект, энергетические затраты уменьшаются более чем в 2 раза. Причина разработки – повышение эффективности водозаборных сооружений, снижение их энергозатрат.

Инновационная технология обмолота початков кукурузы в обертке. Предлагаемая технология позволяет проводить обмолот початков кукурузы как с оберткой, так и без нее, за счет сил трения и инерционных сил с минимизацией травмирования семян. Использование в качестве семенного материала семян кукурузы с травмами приводит к снижению урожайности и значительному недобору зерна, что оборачивается большими потерями всего зернового хозяйства страны. **Технология прошла испытание в ООО «АЛИМ-АГРО» (с. Октябрьское, Кабардинский конный завод, Майский район, КБР).**

В ФГБНУ Федеральный научный центр «Кабардино-Балкарский научный центр Российской академии наук» в 2020 году реализован **инновационный проект «Подвесная роботизированная система охраны и сканирования археологических объектов»**. Проект направлен на создание автономной многофункциональной интеллектуальной видеосистемы для сопровождения исследований и обеспечения безопасности археологических объектов культурного наследия. Роботизированная система будет способна осуществлять круглосуточный мониторинг и видеофиксацию состояния археологического объекта, идентифицировать события нарушения безопасности в режиме охраны объекта и сигнализировать о них, идентифицировать и сопровождать посторонние объекты, оказавшиеся на охраняемой территории. Подвесная канатная транспортная система позволяет автономной мобильной платформе перемещаться над археологическим объектом и получать видеоизображение практически с любого ракурса над ним. Мобильная транспортная платформа при проведении археологических работ может быть также оснащена специализированным оборудованием и использоваться для осуществления оцифровки археологического объекта. Требование выполнения разработки и ожидаемый положительный эффект от внедрения передовой производственной технологии связаны с обеспечением безопасности археологических объектов культурного наследия. Разработка находится на стадии завершения НИОКР. **Технология обладает экспортным потенциалом.**

ИЭГТ РАН разработана **интерактивная картографическая модель (ИКМ)**, отражающая состояние почвенного покрова равнин и предгорий (до 800 м. над уровнем моря) Центрального Кавказа (в границах Кабардино-Балкарии). Впервые проведены комплексные фундаментальные и прикладные исследования,

направленные на изучение биологической активности 11 типов агрогенных и естественных подтипов почв степной зоны, пояса луговых степей эльбрусского варианта поясности и лесостепного пояса терского варианта поясности Центрального Кавказа (в границах Кабардино-Балкарии) на площади 5275 км². Полученные сведения об изменениях биологических свойств почв исследуемых территорий, произошедших в результате их сельскохозяйственной обработки, визуализированы в интерактивной картографической модели (ИКМ), являющейся современным инструментом экологической оценки состояния почв. При создании ИКМ были использованы следующие источники независимой внешней информации: мультиспектральные снимки спутников Landsat 5 и 8 (с разрешением 30 м. в пикселе); набор климатических данных из базы WorldClim (с разрешением 150 метров в пикселе) и информация, полученная на основе данных цифровой модели рельефа SRTM (с разрешением 90 м. в пикселе). В связи с тем, что используемые данные WorldClim представлены с пространственным разрешением 150 м. на местности, все внешние переменные, использованные при создании ИКМ были приведены к этому масштабу. Обработка используемых данных проводилась с помощью пакетов программ Statistica, Fracdim, Erdas Imagine, Spss Statistics, MapInfo. Разработка необходима при экологической, кадастровой и рыночной оценке земель различного назначения; проведении агротехнических и мелиоративных мероприятий, землеустроительных работ, в административно-хозяйственных целях; разработке нормирования уровня антропогенного воздействия на почвенный покров.

Иные «умные системы», разработанные ФГБНУ Федеральный научный центр «Кабардино-Балкарский научный центр Российской академии наук» в 2020 году, представлены в таблице:

Проекты	Основное назначение
«Умное поле»	«Умное поле» – создание интеллектуальной системы, которая будет взаимодействовать с различными датчиками, коптерами и другими системами мониторинга используемых на поле, получая от них информацию и анализируя ее. По итогу данного анализа интеллектуальная система будет выдавать прогноз возможных проблем и рекомендации по решению имеющихся. Система будет учитывать индивидуальные критерии каждого поля и изменяющиеся погодные условия.
Производство защитных экран-масок	Экран-маска предназначена для предотвращения непреднамеренных касаний лица руками, а также для эффективной защиты лица, глаз, органов дыхания от прямого попадания мелких частиц и пыли. С целью противодействия распространению COVID-19 и недопущения «второй волны», Кабардино-Балкарский научный центр РАН в рамках борьбы с пандемией разработал и начал производство защитных пластиковых экран-масок, которые являются эффективным средством предохранения лица, глаз, органов дыхания от попадания капель и брызг, содержащих опасные вирусы и бактерии, а также препятствуют касанию лица руками. Как показали результаты имитационного и натурального

	<p>моделирования, данный вид экран-маски практически на 100% защищает поверхность лица при фронтальном воздействии.</p> <p>Главные преимущества изделия – высокое качество, надежность, удобство при ношении, эргономичность и многоразовое использование. Кроме того, в нем отсутствуют поролон, матерчатая резинка и другие компоненты, которые значительно сокращают срок эксплуатации и могут стать источником накопления вирусов и бактерий. Изделие изготавливается из экологически чистого пластика и легко обрабатывается мыльным раствором, другими антисептиками, полностью вентилируется и не запотекает. Эти преимущества делают такую экран-маску незаменимым средством защиты при ношении внутри здания, в офисной среде, на совещаниях и при взаимодействии сотрудников с посетителями на рабочих местах.</p>
<p>Внедрение агродронов в производство сельскохозяйственной продукции</p>	<p>Проект «Агродрон» сочетает в себе самые передовые системы беспилотных летательных аппаратов. Предназначен для работ в агросекторе. Используется в растениеводстве – защита растений хим. препаратами от сезонных вредителей.</p>
<p>«Виртуальный музей»</p>	<p>Создание виртуального музея с использованием Интернет-технологий, значительно расширяет рамки традиционного музея, формирует круг своих постоянных посетителей, способствует развитию информационной культуры и максимальному включению в совместную проектную деятельность.</p> <p>Проект «Виртуальный музей» представляет собой web-ресурс для создания виртуального культурно-информационного пространства. «Виртуальный музей» позволяет собирать и связывать в системное представление разнородную информацию (тексты, графику, аудио-, видео- и анимированную информацию), имеющуюся по тематике конкретной выставки. Ресурс предоставляет для изучения высококачественные модели музейных экспонатов, которые получены методом 3D-сканирования каждого экспоната и последующей обработкой с помощью интеллектуального программного обеспечения.</p> <p>Преимущества Виртуального музея:</p> <ul style="list-style-type: none"> отсутствие ограничений по количеству выставляемых предметов; возможность подробно рассмотреть каждый экспонат с различных ракурсов, познакомиться с дополнительной информацией, связанной с ним; доступность посещения для людей с ограниченными возможностями здоровья; эргономичность, удобство использования; широкий охват аудитории; использование интерактивных технологий; отсутствие необходимости в содержании части штата сотрудников, обеспечивающих функционирование реального музея; отсутствие временных ограничений для посещения.

В целом научно-исследовательскими институтами и организациями разработано в 2020 году **около 20 передовых производственных технологий, 7**

которых уже нашли практическое применение, остальные планируется внедрить в ближайшие годы. В 2019 году количество разработанных передовых производственных технологий также составило около 20.

Динамичное развитие экономики Кабардино-Балкарской Республики тесно связано с состоянием ее промышленности, для чего требуется интенсивное развитие промышленного потенциала на базе передовых производственных технологий с созданием большого количества новых рабочих мест с высокой оплатой труда.

Промышленность в Кабардино-Балкарской Республике имеет достаточные перспективы развития. Создана благоприятная налоговая среда, введены в практику лизинговые схемы. Однако для развития промышленности требуется решение таких проблем, как структурные диспропорции промышленного комплекса, высокая степень износа основных фондов, низкая восприимчивость к внедрению инноваций, технологическое отставание в ряде отраслей, низкая производительность труда, высокая материало- и энергоемкость производимой продукции, отсутствие современного оборудования для производства инновационной конкурентоспособной высокотехнологичной продукции, недостаточная доля продукции с высокой долей добавочной стоимости, кадровое обеспечение, слабые финансово-экономические возможности целого ряда отраслей для инновационного развития.

Поддержка промышленности должна формироваться исходя из понимания того факта, что государство не является стационарным и постоянным источником финансирования части текущих и капитальных затрат предприятий. Финансирование должно предоставляться на проектной основе для реализации конкретных целей развития. В среднесрочном периоде доля бюджетного финансирования должна последовательно сокращаться в пользу внебюджетных источников. Меры поддержки должны быть конечны, и на определенном этапе отрасли, получившие поддержку государства, должны войти в режим развития на основе рыночных ресурсов и генерации стоимости в эффективно работающих компаниях.

Реализация промышленной политики в республике проводится в соответствии с современными методами управления экономикой, что позволяет своевременно вырабатывать меры управленческого воздействия, направленные на повышение эффективности производства, создание конкурентоспособной продукции, соответствующей мировым стандартам. На протяжении последних нескольких лет российская экономика в целом и большинство отраслей производственной деятельности вышли на путь достаточно стабильного роста. В этих условиях промышленная политика уже не является антикризисным инструментом, направленным на спасение тех или иных отраслей в краткосрочной перспективе. Она сосредоточена на мерах долгосрочного, стратегического

характера, направленных на создание условий для ускорения экономического роста.

Положительная динамика наблюдается в машиностроении, цветной металлургии, в легкой промышленности, в прочих отраслях промышленности. Одним из главных факторов, влияющих на увеличение темпов роста промышленного производства, несомненно, является реализация перспективных инвестиционных проектов, внедрение новых технологий, переход промышленных предприятий к использованию новых ресурсосберегающих технологий.

В целях формирования долгосрочных направлений инновационного развития промышленного сектора республики утверждена Стратегия развития промышленного комплекса Кабардино-Балкарской Республики на период до 2025 года (машиностроения и металлообработки, цветной металлургии, медицинской, легкой и деревообрабатывающей промышленности), подписано Генеральное соглашение о сотрудничестве при создании промышленного комплекса в Кабардино-Балкарской Республике (Российская Федерация) от 7 ноября 2016 г. N 01-25/01-С.

Создаются благоприятные условия для интенсификации процессов ресурсосбережения при имеющихся перспективах вложения капитала в ресурсоэффективность и энергосбережение, снижающих возможные финансово-экономические риски и превращающих их в эффективную сферу бизнеса. На предприятиях внедряются энергосберегающие, малоотходные, ресурсосберегающие, наукоемкие технологии, автоматизированные системы управления производством.

Несомненная перспектива и потенциал развития промышленного комплекса республики заключается в развитии конкурентоспособных научно-технологических направлений. Задача коммерциализации технологий решается путем построения инновационной инфраструктуры и выбора приоритетов развития не только научно-технологических, но и экономических.

Цифровизация экономики и формирование ее новых рынков и секторов

Банковская сфера

В рамках программы развития цифровой экономики Российской Федерации, призванной обеспечить цифровой фундамент ускоренного социально-экономического развития на территории Кабардино-Балкарской Республики Кабардино-Балкарским отделением Сбербанка России активно реализуется перевод на безналичную оплату всех видов услуг.

Проектом «**Безналичная Республика**» предусмотрены следующие направления: безналичная медицина, безналичное образование, безналичное

ЖКХ, безналичный МФЦ, транспортный проект, проект безналичной оплаты по QR-коду, проект CashOut, биометрия.

Реализация инициатив позволила повысить долю безналичных операций в розничном обороте Кабардино-Балкарии, до 10% или порядка 12 млрд. рублей.

Реализованные проекты:

«**Безналичный транспорт**» реализован в г. Нальчик, 35 бортов доступно для оплаты картой;

проект «QR код» – возможность оплаты доступна в 359 торговых точках;

«**Эквайринг**» – 2 483 активных торговых точек;

«Безналичная оплата услуг МФЦ КБР» – в рамках пилотного проекта организованы 5 универсальных точек, с возможностью обслуживания клиентов по принципу «единого окна» в офисах МФЦ КБР в различных районах республики. Потенциал расширения услуги составляет до 205 единиц;

проект «**Агентская сеть**» – заключены договоры с 24 партнерами. Прием платежей за услуги ЖКХ и образования на базе банковских платежных агентов реализован на территории сельских поселений. В данный момент в тестовом режиме организован пункт приема безналичных платежей в с. Атажукино Бахсанского муниципального района. Организация данной услуги возможна во всех сельских населенных пунктах республики;

«**БРИС ЖКХ**» реализован в г. Прохладный, обслуживаются 22 тыс. клиентов. Через систему «БРИС ЖКХ» в ЕРКЦ г. Прохладный осуществляется печать единого платежного документа (ЕПД), который включает оплату за электроэнергию и обслуживание домофонов. Для реализации ЕПД на всей территории КБР через систему БРИС ЖКХ создан единый расчетно-информационный центр (ЕРИЦ).

В рамках упрощения процедуры оплаты в каналах обслуживания банка на оплату квитанций с двумерным штрих-кодом (ДШК) переведено более 100 образовательных учреждений. Потенциал перевода на оплату по ДШК – 155 учреждений образования.

Инновационные программы для поддержки микро- и малого бизнеса, направленные на снижение затрат по организации безналичной оплаты услуг: продукт Tar on phone, позволяющий принимать безналичную оплату без специального банковского оборудования. Данная услуга доступна всем организациям, осуществляющим прием безналичных платежей за товары и услуги.

Банками в первоочередном порядке обеспечивается совершение операций по банковским счетам физических лиц, на которые поступают выплаты за счет бюджетных средств, с использованием национальной платежной системы «МИР». Число пользователей карт данной платежной системы превышает 90 тысяч человек. В рамках заключенного «Кампусного проекта» с ФГБОУ ВО «Кабардино-Балкарский государственный университет им. Х.М. Бербекова»

выпущено и обслуживается более 15 тысяч карт «МИР» с кампусным приложением для сотрудников и студентов КБГУ.

Предоставление государственных и муниципальных услуг, перевод государственных и муниципальных услуг в электронный вид

Для развития цифровизации в республике ведется следующая работа:

организация перевода государственных и муниципальных услуг в электронный вид (возможность подачи гражданами заявления на получение услуги через Единый портал государственных и муниципальных услуг (функций) (далее - ЕПГУ);

развитие системы электронного межведомственного взаимодействия;

обеспечение организации предоставления государственных и муниципальных услуг через многофункциональные центры.

В целях создания электронного правительства и обеспечения реализации положений Федерального закона от 27 июля 2010 г. № 210-ФЗ «Об организации предоставления государственных и муниципальных услуг» за 2020 год проделана следующая работа.

Для обеспечения доступности предоставления государственных и муниципальных услуг на ЕПГУ размещена и постоянно актуализируется информация об организациях, предоставляющих государственные и муниципальные услуги, опубликованы административные регламенты, описывающие порядок предоставления услуг, а также нормативные правовые акты, регулирующие предоставление государственных и муниципальных услуг. Обеспечена возможность получения через ЕПГУ около 200 услуг, из которых 44 модернизированные.

В 2020 году только за услугой «Назначение и осуществление ежемесячной денежной выплаты на ребенка в возрасте от трех до семи лет включительно» обратились около 50 тыс. заявителей.

По состоянию на 28 декабря 2020 г. в Единой системе идентификации и аутентификации (далее – ЕСИА) зарегистрировано 715347 человека, что составило 83%, при этом в 2019 году число зарегистрированных составляло 529 282 человек (61%).

Министерством экономического развития Российской Федерации ежегодно проводится мониторинг качества предоставления государственных и муниципальных услуг в электронном виде (через ЕПГУ). Целью проведения данного мониторинга является оценка полноты сведений об услугах, оценка соответствия сведений об услугах, опубликованных на ЕПГУ, положениям административных регламентов и нормативных правовых актов, оценка работоспособности интерфейса подачи заявления в электронной форме; оценка

доступности исполнительных органов государственной власти и органов местного самоуправления по телефонным каналам.

По итогам проведенного мониторинга в 2020 году Кабардино-Балкарская Республика улучшила результат качества предоставления государственных и муниципальных услуг в электронном виде на 18 позиций и поднялась с 69 на 51 место.

В текущем году проведена работа по подключению к новым видам сведений и переводу с системы межведомственного электронного взаимодействия (далее – СМЭВ) версии 2.0 на СМЭВ версии 3.0 по 31 виду сведений.

В Кабардино-Балкарской Республике функционируют 12 филиалов МФЦ и 116 удаленных рабочих мест в сельских поселениях республики, 1 офис для бизнеса и 2 центра оказания услуг (далее – ЦОУ) для бизнеса на базе привлекаемых организаций, предоставляющих около 350 государственных и муниципальных услуг с учетом типизации.

Услуги в МФЦ предоставляются по следующим направлениям:

имущественные отношения;

поддержка малого и среднего предпринимательства;

социальное обеспечение;

труд и занятость;

услуги Росреестра;

услуги в сфере миграции.

За 2020 год сотрудниками МФЦ оказано более 923 тыс. услуг, что в 1.5 раза больше чем за 2019 год, через ЦОУ – 1 852 услуги.

Всего в 2020 году через бизнес-окна МФЦ субъектам предпринимательской деятельности оказано 12 507 услуг, в том числе 2 132 услуги АО «Федеральная корпорация по развитию малого и среднего предпринимательства».

В период пандемии коронавирусной инфекции во время введения ограничительных мер на территории Кабардино-Балкарской Республики ГБУ «МФЦ КБР» продолжало работу на постоянной основе по предварительной записи, в целях предупреждения массового скопления людей.

Для категорий граждан 65 лет и старше предоставление услуг было организовано с выездом мобильной бригады на дом, по предварительной заявке. Выезд мобильной бригады на дом для особых категорий граждан, в том числе граждан старше 65 лет за 2020 г. было осуществлено 1 611 раз.

По итогам оценки выполнения высшими исполнительными органами государственной власти субъектов Российской Федерации мероприятий по организации предоставления государственных и муниципальных услуг по принципу «одного окна» за 2020 год, проводимом Министерством экономического развития Российской Федерации, Кабардино-Балкарская Республика вошла в состав регионов, которые продемонстрировали высокий уровень эффективности организации деятельности сети МФЦ.

На постоянной основе Министерством экономического развития Российской Федерации проводится мониторинг качества предоставления государственных услуг посредством использования терминалов и планшетов в офисах МФЦ, СМС-рассылки и сайта «Ваш контроль». По результатам мониторинга уровень удовлетворенности государственными и муниципальными услугами за 2020 год составил 98,82% при плановом значении данного показателя – не менее 90%. За 2020 год в информационно-аналитическую систему мониторинга качества государственных услуг поступило 751 757 оценок.

Также в 2020 году сеть МФЦ Кабардино-Балкарской Республики выступала в качестве площадки для реализации пилотных проектов развития системы МФЦ по направлениям «Обеспечение непрерывного совершенствования деятельности МФЦ в части предоставления услуг и сервисов» и «Стандартизация и типизация деятельности МФЦ». Министерство экономического развития Российской Федерации выразило благодарность коллективу, задействованному в реализации пилотных проектов, за вклад в развитие и совершенствование деятельности МФЦ.

Здравоохранение

Работа по внедрению современных информационных систем в сфере здравоохранения Кабардино-Балкарской Республики была начата в рамках исполнения Республиканской целевой программы «Программа модернизации системы здравоохранения в Кабардино-Балкарской Республике» на 2011 – 2013 годы, утвержденной постановлением Правительства Кабардино-Балкарской Республики от 24 марта 2011 г. № 72-ПП.

Дальнейшее развитие Регионального сегмента Единой государственной информационной системы здравоохранения Кабардино-Балкарской Республики определено Соглашением, подписанным Правительством Кабардино-Балкарской Республики и Министерством здравоохранения Российской Федерации. Данным соглашением закреплён план мероприятий («дорожная карта») по развитию Единой государственной информационной системы в сфере здравоохранения в 2015-2018 гг.

По состоянию на начало 2020 года все лечебно-профилактические учреждения республики подключены к широкополосным каналам связи, создан центральный узел подсистемы информационной безопасности и центр обработки данных системы здравоохранения республики, закуплено оборудование для создания более 800 АРМ врача и общей инфраструктуры системы, завершены работы по созданию структурированных кабельных сетей в лечебно-профилактических учреждениях.

Проведена интеграция региональной информационной системы с Федеральными компонентами ЕГИСЗ и Единым порталом государственных услуг, информационными системами Фонда обязательного медицинского страхования,

Фонда социального страхования, завершаются работы по наладке взаимодействия с информационными системами Главного бюро медико-социальной экспертизы.

В 29 учреждениях, оказывающих амбулаторно-поликлиническую помощь, запущен в промышленную эксплуатацию сервис **«Электронная запись на прием к врачу»**. За 2020 год в базе данных зарегистрировано более 2 млн записей, из них 1 тыс. записей осуществлены через региональный портал пациента и портал государственных услуг, более 6 тыс. случаев записи на прием к врачу осуществлены с использованием инфоматов. Произведена интеграция с федеральной подсистемой **«Концентратор услуг»** Федеральной электронной регистратуры. Разработаны сервисы **«Вызов врача на дом»**, **«Запись для прохождения профосмотров»** и **«Запись прохождения диспансеризации»**. Так же на региональном портале пациента реализована авторизация пациента средствами Федеральной подсистемы **«Единая система идентификации аутентификации»** (ЕСИА).

За 2020 год в Медицинской информационно системе сформировано более 3 млн. случаев.

На текущий момент 37 медицинских организаций, работающих в системе ОМС, формируют реестры счетов за оказанную медицинскую помощь в региональной информационной системе.

Региональным проектом **«Создание единого цифрового контура в здравоохранении на основе единой государственной информационной системы здравоохранения (ЕГИСЗ)»** в 2020 году проведены мероприятия по созданию дополнительных автоматизированных рабочих мест для медицинских работников; обеспечению врачей сертификатами усиленных квалифицированных электронных подписей; модернизации инженерной инфраструктуры и расширению вычислительных мощностей ЦОД (закупка серверного оборудования, системы хранения данных, обновление системы виртуализации); обеспечению информационной безопасности при эксплуатации государственной информационной системы в сфере здравоохранения Кабардино-Балкарской Республики; созданию и внедрению в РС ЕГИСЗ КБР централизованной подсистемы **«Управление потоками пациентов»**.

В рамках Регионального проекта **«Создание единого цифрового контура в здравоохранении на основе единой государственной информационной системы здравоохранения (ЕГИСЗ)»** в 2020 году проведен ряд мероприятий, оказывающих влияние на социальную среду республики.

Запуск системы **«Телемедицинских консультаций»**, которая позволяет сотрудникам фельдшерско-акушерских пунктов и амбулаторий получать консультации при лечении жителей республики от республиканских центров компетенции, по средствам интернет и систем телеконференцсвязи принимать и передавать карточку пациента, данные объективного обследования пациента и

назначения врача. Это позволит повысить качество оказываемых медицинских услуг.

Проведена интеграция региональной медицинской информационной системы с Федеральными компонентами ЕГИСЗ и Порталом государственных услуг, информационными системами Фонда обязательного медицинского страхования, Фонда социального страхования.

Разработаны сервисы «Запись на прием к врачу», «Вызов врача на дом», «Запись для прохождения профосмотров», «Запись на вакцинацию» и «Запись прохождения диспансеризации».

Сельское хозяйство

В области сельского хозяйства в 2020 году планируется внедрение информационной системы «**Геоаналитический центр управления АПК**» (далее, ИС Геоцентр АПК). ИС Геоцентр АПК обеспечит формирование единой цифровой платформы управления АПК для обеспечения оперативного контроля принимаемых решений, мониторинга развития сельского хозяйства.

ИС Геоцентр АПК обеспечит ведение мониторинга сельскохозяйственных угодий, визуальный оперативный мониторинг сельскохозяйственных земель, автоматизированную передачу сведений в Единую Федеральную информационную систему по землям сельскохозяйственного назначения (ЕФИС ЗСН), анализ полноты постановки на кадастровый учет сельскохозяйственных угодий, визуальный оперативный мониторинг реализации проектов, привлечение потенциальных инвесторов и решение других актуальных задач управления АПК.

В результате внедрения системы ожидается:

- оперативный сбор информации от муниципальных образований;
- формирование сводных табличных печатных форм;
- создание цветных тематических карт по производственно-экономическим показателям в разрезе муниципальных образований;
- возможность работы с любыми видами отчетности (оперативной, Росстата, по выполнению программ развития сельского хозяйства и т.д.);
- накопление в единой базе данных информации по показателям сельского хозяйства;
- оперативный доступ к информации из любой точки подключения к информационно-телекоммуникационной сети Интернет;
- мониторинг выполнения мероприятий, решений задач в рамках выполнения любых целевых программ;
- контроль обоснованности выплат субсидий по несвязанной поддержке;
- автоматизация сбора оперативной отчетности.

Рассматривается вопрос о создании личных кабинетов для сельхозтоваропроизводителей, с помощью которых они смогут контролировать показатели производства, а также электронно подавать заявки на субсидии.

Культура

В целях расширения доступности услуг музеев для населения в сети Интернет размещены **3 виртуальных музея**: Национальный музей Кабардино-Балкарской Республики <http://museum-kbrglav.ru/>; Кабардино-Балкарский музей изобразительных искусств им. А.Л. Ткаченко <http://muzey-kbr.ru/>; Мемориал жертв политических репрессий 1944-1957 годов <https://www.memorialbnkbr.com/>.

Государственные музеи Кабардино-Балкарской Республики на постоянной основе осуществляют работу по внесению в Государственный каталог Музейного фонда Российской Федерации сведений о музейных предметах и музейных коллекциях, находящихся в основном фонде музеев. Государственный каталог представляет собой федеральную государственную информационную систему государственного учета музейных предметов и музейных коллекций, включенных в состав Музейного фонда Российской Федерации, созданную в целях обеспечения их правовой защиты и государственного контроля.

Также в государственных музеях КБР формируется электронный каталог музея, содержащий перечень предметов (полный или частичный), находящихся в музее (музеях), и их описание.

Кроме того, музейные учреждения Кабардино-Балкарской Республики вносят необходимую информацию в автоматизированную информационную систему «Статистическая отчетность отрасли», которая создана для формирования статистической отчетности о состоянии отрасли культуры, консолидации статистических данных на уровне Министерства культуры Российской Федерации, органов исполнительной власти субъектов РФ и местного самоуправления, осуществляющих управление в сфере культуры.

Работа Национального музея КБР и его филиалов ведется и на официальных сайтах и социальных сетях, где были представлены виртуальные выставки, многочисленные публикации (к 75-летию Победы, к республиканским памятным датам, посвященные юбилеям, праздникам и т.д.), литературные чтения в рамках просветительских программ, акции (Ночь музеев, Бессмертный полк), онлайн-конкурсы, флешмобы: «Кабардино-Балкария в годы ВОВ», виртуальная выставка к 75-летию Победы; «Плакаты художника Довгаля А.М.», виртуальная выставка к 75-летию Победы в рамках всероссийской акции «Ночь музеев»; «Письма огненных лет», виртуальная выставка к 75-летию Победы; «Черкесский флаг», виртуальная выставка к Дню памяти адыгов – жертв Русско-Кавказской войны; «Нартский эпос», виртуальная выставка ко Дню памяти адыгов – жертв Русско-Кавказской войны; «Кайсын

Кулиев о Пушкине», виртуальная выставка; «Великая Отечественная война в собраниях Национального музея» и другие.

Национальная электронная библиотека – это информационная система, позволяющая создавать, надежно сохранять и эффективно использовать электронные базы данных (в том числе электронные каталоги библиотек Кабардино-Балкарской Республики) и полнотекстовые электронные документы об истории, развитии и современном состоянии государственности, экономики, науки и культуры Кабардино-Балкарской Республики, обеспечивая доступ пользователей к ним в удаленном, локальном сетевом и в автономном режиме.

Основанная в 1921 году Государственная национальная библиотека КБР им. Т. К. Мальбахова (далее ГНБ) является главной библиотекой республики, а также особо ценным объектом культурного наследия народов Кабардино-Балкарии, хранилищем национальной культурной памяти. Главное богатство Библиотеки – ее фонды. Сегодня они насчитывают свыше 1 млн 900 тыс. экземпляров и включают книги, журналы, газеты, ноты, грампластинки, лазерно-оптические диски, дискеты, видеокассеты. Государственная национальная библиотека КБР им. Т.К. Мальбахова обладает уникальным ценным библиотечным фондом (9915 экз.), который имеет особое историческое, научное, культурное значение, предназначен для постоянного хранения и общественного использования и является культурным достоянием народов Кабардино-Балкарской Республики.

Число записей электронного каталога Государственной национальной библиотеки КБР им. Т.К. Мальбахова за 2020 год, доступных в интернете, составляет 185,1 тыс., а число записей в электронном каталоге Кабардино-Балкарской библиотеки для слепых за 2020 год составило свыше 3 тыс.

Активно внедряются современные технологии, обеспечивается подключение к электронным библиотечным сервисам, организация просветительских мероприятий по многим темам и направлениям, разработка и внедрение в жизнь социокультурных проектов. Изучаются потребности читателей, работа с ними проводится не только офлайн, но и онлайн, ведутся блоги, социальные сети.

Подключение Кабардино-Балкарской библиотеки для слепых и Государственной национальной библиотеки КБР им. Т.К. Мальбахова к автоматизированной системе АБИС (Автоматизированная библиотечная информационная система) предоставило доступ читателям к фондам Национальной электронной библиотеки, Российской государственной библиотеки для слепых.

Также для взаимодействия с Государственной российской библиотекой в ГНБ им. Т.К. Мальбахова создан виртуальный читальный зал в целях улучшения обслуживания пользователей.

С середины 2019 года в рамках реализации национального проекта «Культура» ГКУК «Киноvideоучреждение» проводит работу по проекту **«Всероссийский виртуальный концертный зал»**. Всероссийский виртуальный

концертный зал – масштабный проект Министерства культуры РФ, благодаря которому жители многих уголков России получают возможность приобщиться к лучшим образцам академического музыкального искусства. Он позволяет слушать концерты известных российских коллективов и солистов во всех регионах страны в режиме онлайн и в записи, тем самым создает новый способ коммуникации, формирует единое культурно-музыкальное пространство и помогает существенно расширить аудиторию. За отчетный период в зале ГКУК «Киноvideоучреждение» регулярно транслировались программы Московской филармонии из концертного зала им. П. И. Чайковского.

Цель проекта – приобщить жителей Кабардино-Балкарской Республики к качественному осмысленному слушанию классической музыки, к творчеству великих композиторов и исполнителей через инновационные формы работы виртуального концертного зала. Благодаря этому проекту у ГКУК «Киноvideоучреждение» появился новый круг пользователей, любящих, ценящих музыкальное искусство. Сформировался клуб любителей классической музыки. За 2019 год на базе ГКУК «Киноvideоучреждение» были проведены 12 мероприятий – трансляций Московской государственной филармонии. В 2020 году планируется увеличить количество трансляций, приобщить большее количество слушателей, зрителей, в том числе детей.

В 2020 году продолжена реализация социальной инициативы Министерства культуры Российской Федерации **«Виртуальный концертный зал»**, направленной на преодоление цифрового неравенства между «центром» и «периферией», повышение качества жизни всех жителей, вне зависимости от места проживания, социального и имущественного статусов. Современные технологии объемных виртуальных трансляций позволяют максимально сократить разницу между присутствием на «живом» концерте и нахождением в специально оборудованном концертном зале.

Благодаря открытию виртуального зала нальчане и жители КБР, несмотря на территориальную удаленность концертных площадок, получили доступ к лучшим образцам академического искусства. Единое российское концертное пространство позволило в режиме онлайн знакомиться с выдающимися российскими исполнителями, концертами, организованными Московской государственной академической филармонией, интернет-трансляциями из Концертного зала им. П.И. Чайковского.

В 2020 году в зале ГБУК КБР «Государственный концертный зал» и ГКУК КБР «Киноvideоучреждение» Минкультуры КБР было просмотрено 11 трансляций Московской государственной филармонии.

СМИ

Продолжается работа по усовершенствованию технологической базы республиканских СМИ. Для редакций газет и журналов ГКУ «КБР-Медиа» закуплено новое соответствующее современным требованиям компьютерное оборудование – 12 компьютеров информационно-технической службе для верстки газет и журналов, 40 единиц компьютерной техники – журналистам редакций печатных СМИ взамен устаревшей техники, а также принтеры, сканеры и другая оргтехника.

Проводится работа по развитию интернет-версий государственных средств массовой информации Кабардино-Балкарской Республики. На портале средств массовой информации Кабардино-Балкарской Республики (www.smikbr.ru) улучшена навигация, имеется возможность поделиться публикацией в социальных сетях и на популярных ресурсах сети Интернет.

На портале СМИ КБР представлены pdf-версии республиканских газет «Кабардино-Балкарская правда», «Официальная Кабардино-Балкария», «Адыгэ псалъэ», «Заман», «Советская молодежь», «Горянка», литературных журналов «Литературная Кабардино-Балкария», «Іуашхьэмахуэ», «Минги-Тау», детских литературно-художественных журналов «Солнышко», «Нюр», «Нур».

Обновлены сайты детских литературно-художественных журналов «Солнышко», «Нюр», «Нур».

Действуют сетевые издания на трех государственных языках Кабардино-Балкарской Республики – электронная газета «Кабардино-Балкарская правда», электронная газета «Адыгэ псалъэ», электронная газета «Заман» и электронная газета «Кабардино-Балкария», объединяющая разделы трех республиканских газет.

География посетителей сетевых изданий в настоящее время растет и составляет более 200 тыс. пользователей в среднем из 98 стран мира.

Республиканское информационное агентство «Кабардино-Балкария» на базе современных информационных технологий обеспечивает граждан республики полной, оперативной и достоверной информацией о деятельности органов государственной власти Кабардино-Балкарской Республики, а также способствует развитию и дальнейшему продвижению позитивного имиджа КБР в региональном, федеральном и международном медиапространствах. Статьи РИА «Кабардино-Балкария» учитываются новостным агрегатором «Яндекс», что значительно увеличило долю позитивных новостей в топе публикаций по региону. В 2020 году РИА «Кабардино-Балкария» размещено 5490 публикаций на различные темы.

В целях вовлечения активных интернет-пользователей в созидательную деятельность, а также формирования у граждан позитивного отношения к социально-экономической и общественно-политической жизни в республике ГКУ

«КБР-Медиа» ведется работа в сети Интернет: портале СМИ КБР, «Youtube.com». Действуют официальные группы СМИ КБР в «Facebook», «ВКонтакте» «Одноклассниках» и «Instagram».

Помимо официальных сообщений, в новостных лентах групп размещаются интересные публикации из газет, журналов республики, теле- и радиосюжеты, информация о всероссийских профессиональных конкурсах, новых книгах, юбилеях, позитивных преобразованиях в республике, а также анонсы мероприятий.

В 2020 году на страницах СМИ КБР в социальных сетях размещено более 4300 новостных материалов. Общее количество подписчиков постоянно растет и на сегодняшний день составляет более 45000 человек.

Работа по развитию государственных СМИ КБР с использованием возможностей современных цифровых технологий продолжается.

Образование

В рамках реализации регионального проекта «Цифровая образовательная среда» национального проекта «Образование» реализуются мероприятия по созданию современной и безопасной цифровой образовательной среды, обеспечивающей высокое качество и доступность образования всех видов и уровней.

Региональный проект «Цифровая образовательная среда» предусматривает реализацию в Кабардино-Балкарской Республике мероприятий по внедрению целевой модели цифровой образовательной среды, включающей:

обновление материально-технической базы образовательных организаций и внедрение современных цифровых технологий в образовательный процесс;

обеспечение высокоскоростным и бесплатным Интернет-соединением государственных и муниципальных образовательных организаций;

создание сети центров цифрового образования детей «IT-куб».

В 2019 году в целях приобретения средств обучения и воспитания для обновления материально-технической базы общеобразовательных организаций и профессиональных образовательных организаций Кабардино-Балкарской Республики в целях внедрения целевой модели цифровой образовательной среды из федерального бюджета выделено 34,2 млн. рублей. На данные средства приобретена компьютерная техника, презентационное оборудование для 16 образовательных организаций, реализующих образовательные программы общего и среднего профессионального образования.

В 2020 году 100 образовательных организаций обеспечены средствами обучения и воспитания для обновления материально-технической базы в целях внедрения целевой модели цифровой образовательной среды на сумму 225,9 млн. рублей.

В целях освоения обучающимися актуальных и востребованных знаний, навыков и компетенций в сфере информационных технологий проведена работа по созданию в 2020 году центра цифрового образования «IT-куб».

На реализацию мероприятия из федерального бюджета выделено 13,1 млн. рублей. Центр цифрового образования «IT-куб» создан на базе средней общеобразовательной школы № 33 г.о. Нальчик. С 1 октября 2020 года в соответствии с приказом от 30.09.2020 г. № 30 начали обучение по 4 направлениям 403 обучающихся.

Все общеобразовательные организации Кабардино-Балкарской Республики имеют доступ в телекоммуникационно-информационную сеть «Интернет». В 2020 году 43 образовательных организаций обеспечены высокоскоростным доступом в телекоммуникационно-информационную сеть «Интернет» (не менее 50 М/бит для сельских и не менее 100 М/бит для городских образовательных организаций).

В общеобразовательных организациях республики имеется более 19 тыс. комплектов различного оборудования и техники: персональные компьютеры, оргтехника, цифровые фотоаппараты и видеокамеры, лингафонные кабинеты, веб-камеры, мультимедиа-проекторы и мультимедийные комплекты, мобильные комплексы, интерактивные электронные доски, система видеосвязи Vidikor Education Sistem, учебно-наглядное и учебно-лабораторное оборудование и цифровые образовательные ресурсы.

Учащиеся общеобразовательных организаций Кабардино-Балкарской Республики ежегодно принимают участие в дистанционных конкурсах и проектах «Инфознайка» (более 5 тыс. участников), «Кит – компьютеры, информатика, технологии» (более 2,5 тыс. участников), международный дистанционный конкурс «Безопасность в сети Интернет» (более 21 тыс. участников), всероссийская образовательная акция «Урок Цифры» (более 30 тыс. участников).

В рамках проекта «Современная школа» созданы Центры цифрового и гуманитарного профилей «Точка роста» в 42 общеобразовательных организациях, расположенных в сельской местности и малых городах. В каждой из этих школ обновлена материально-техническая база, учащимся предоставлена возможность изучать предметы на современном высокотехнологическом оборудовании.

В рамках деятельности технопарка Кванториум в Детской академии творчества «Солнечный город» функционирует IT-квантум, где обучаются 195 человек. Учащиеся IT-квантума осваивают информационные технологии для решения прикладных задач, изучают высокоуровневые технологии программирования, а также участвуют в различных международных конкурсах и всероссийских проектах (международная олимпиада по креативному программированию, международный конкурс детских инженерных команд, проект «AI-ACADEMY академия искусственного интеллекта для школьников» при поддержке Сбербанка и другие).

В целях содействия формированию цифровой образовательной среды на

региональном уровне, повышения доступности электронных образовательных ресурсов, профессионального развития педагогических работников и освоения ими новейших методик преподавания и технологий смешанного обучения в 2020 году реализованы проекты «Яндекс.Учебник» и «Яндекс.Лицей» совместно с IT-компанией «Яндекс».

В рамках проектной деятельности в 2020 году на создание мобильного технопарка «Кванториум», реализацию мероприятий по формированию современных управленческих и организационно-экономических механизмов в системе дополнительного образования детей и создание в общеобразовательных организациях, расположенных в сельской местности и малых городах, условий для занятия физической культурой и спортом из федерального бюджета бюджету Кабардино-Балкарской Республики выделены 50301,0 тыс. рублей. Выделенные денежные средства освоены в полном объеме в установленные сроки.

Мобильный технопарк «Кванториум» создан как структурное подразделение Государственного бюджетного общеобразовательного учреждения «Детская академия творчества «Солнечный город» Минпросвещения КБР в целях обеспечения доступности для детей, проживающих в сельской местности и малых городах, образовательной инфраструктуры для обеспечения освоения обучающимися актуальных и востребованных знаний, навыков и компетенций в рамках дополнительных общеобразовательных программ технической и естественнонаучной направленностей по предметной области «Технология».

В мобильном технопарке определены направления: «Виртуальная и дополненная реальность», «Геоинформационные технологии», «Аэротехнологии», «Промышленная робототехника», «Промышленный дизайн», «Хайтек».

С начала функционирования мобильного технопарка «Кванториум» обучением охвачен 1091 школьник, в т.ч. 25 детей с ОВЗ и инвалидностью.

С 2013 года в Кабардино-Балкарской Республике функционирует автоматизированная информационная система «О7. Образование» во исполнение распоряжения Правительства РФ от 17 декабря 2009 г. № 1993-р.

Автоматизированная информационная система «О7. Образование», в которой реализуются модули «**Электронный детский сад**», «**Электронная школа**», «**Электронный колледж**», предназначена для автоматизации и оказания государственных (и муниципальных) услуг в сфере образования в электронном виде и повышения эффективности процесса управления за счет оперативности в получении более достоверной информации о состоянии объектов управления и сокращения времени реакции управления (принятия решения, постановки задач, контроля исполнения).

Система выполняет следующие функции:

автоматизация процесса управления качеством образования на всех уровнях;
создание полной базы данных на всех участников образовательного процесса региона (по персоналиям) и организациям;

получение данных для формирования статистической и аналитической отчётности любого уровня, оценки качества деятельности органов управления и организаций образования, педагогов, необходимых для принятия решений по финансированию ОО;

получение информации для построения портфолио учащихся и сотрудников ОО;

проведение широкомасштабного мониторинга различной направленности; ежедневная автоматическая отправка показателей ведения электронной очереди;

интеграция с ЕСИА;

взаимодействие с подсистемой «**Концентратор услуг**» и обеспечение оказания услуги по зачислению в детские сады.

Вышеуказанная система позволяет обеспечить необходимые интеграции с «Федеральной электронной очередью», «Концентратором услуг», региональным сегментом «Контингент обучающихся», что обеспечивает выполнение регионом требуемых показателей и оперативной отчётности регионального и федерального уровня.

Входящие в «О7. Образование» подсистемы применяются для решения соответствующих задач. Так, областью применения модуля АИС системы «Электронная школа» является автоматизация и реализация оказания государственных и муниципальных услуг в сфере школьного образования в электронном виде.

В системе реализованы следующие функции:

ведение данных по образовательным организациям;

ведение информации о сотрудниках;

ведение информации об учащихся;

ведение учебных классов;

ведение информации о родителях учащихся;

ведение расписания уроков;

ведение электронного журнала успеваемости;

ведение поурочного планирования;

проведение экзаменов (ЕГЭ и ОГЭ);

зачисление в образовательные организации;

ведение нормативно-справочной информации;

импорт входных данных;

предоставление выходных данных в печатной форме;

ведение электронного дневника ученика;

предоставление отчетности деятельности образовательных организаций.

В базах данных АИС «Электронная школа» зарегистрировано более 200000 пользователей.

АИС «Электронный детский сад» состоит из следующих функциональных модулей:

- «Процесс зачисления в ДОО»;
- «Ведение данных по группам»;
- «Ведение данных по детям»;
- «Ведение данных по дошкольным организациям»;
- «Ведение данных сотрудников»;
- «Ведение данных родителей»;
- «Управление данными для Федеральной отчетности»;
- «Импорт данных в систему»;
- «Ведение нормативно-справочной информации»;
- «Управление Системой (администрирование)»;
- «Учет событий, выполняемых в Системе (мониторинг)»;
- «Предоставление отчетности деятельности ДОО».
- «Взаимодействие с Региональным сегментом».

АИС «Электронный колледж» состоит из следующих функциональных модулей:

- «Ведение информации по СПО»;
- «Ведение информации о сотрудниках СПО»;
- «Ведение информации об учебных группах»;
- «Ведение информации о студентах СПО»;
- «Ведение информации о родителях (законных представителях) студента»;
- «Планирование учебного процесса»;
- «Ведение расписания занятий»;
- «Ведение журнала теоретических занятий»;
- «Ведение журнала практических занятий»;
- «Ведение информации о производственной практике»;
- «Ведение информации об экзаменационной сессии»;
- «Ведение информации по ЕГЭ»;
- «Зачисление в СПО»;
- «Отображение информации в электронном дневнике студента»;
- «Предоставление отчетности о деятельности СПО»;
- «Администрирование АИС «Электронный колледж»»;
- «Ведение нормативно-справочной информации»;
- «Взаимодействие с Региональным сегментом».

Количество пользователей модуля «Электронный колледж» составляет более 13000 человек.

Региональный сегмент системы «О7.Образование» предназначен для учета контингента обучающихся в рамках межведомственной системы, обеспечивает решение следующих задач:

- получение информации о контингенте обучающихся КБР;

получение оперативной информации об очередях на зачисление в образовательные организации КБР различного типа и степени их наполнения;

прогнозирование потребности мест в образовательных организациях КБР, в том числе в дошкольных образовательных организациях КБР;

учет обучающихся в образовательных организациях дошкольного, общего, профессионального и дополнительного образования КБР;

получение актуальной информации о посещаемости детьми образовательных организаций КБР;

формирование полного набора данных об этапах обучения (образовательных траекториях) и достижениях, обучающихся в различных образовательных организациях КБР, включая результаты дополнительного образования обучающихся КБР;

получение информации о влиянии образовательного процесса на состояние здоровья обучающихся;

повышение эффективности планирования приёма и управления контингентом образовательных учреждений за счёт обеспечения круглосуточной доступности специалистов образовательных организаций к соответствующей информации и необходимым сервисам.

Региональный сегмент реализовывает следующие ключевые функции:

функции хранения и обработки данных;

функции представления данных;

функции информационного взаимодействия (интеграции) с внешними информационными системами;

функции обеспечения безопасности информации.

Образовательными учреждениями г.Нальчика заключены договоры по внедрению проекта «Моя школьная карта», позволяющего осуществлять контроль посещаемости школы ребенком (смс-оповещение), успеваемости по предметам через личный кабинет, оплаты питания в столовых, а также ограничивать проход в школу посторонних лиц.

Минпросвещения КБР осуществляет функции оператора АИС «Аист» - ГБД - автоматизированной системы регионального банка данных о детях, оставшихся без попечения родителей (далее – АС РБД), входящей в состав автоматизированной информационной системы Государственного банка данных о детях, оставшихся без попечения родителей (далее - АИСТ ГБД). АС РБД разработана с учётом требований, изложенных в Федеральном законе от 16 апреля 2001 г. № 44-ФЗ «О государственном банке данных о детях, оставшихся без попечения родителей», Федеральном законе от 27 июля 2006 г. № 152-ФЗ «О персональных данных», Постановления Правительства РФ от 4 апреля 2002 г. № 217 «О государственном банке данных о детях, оставшихся без попечения родителей, и осуществлении контроля за его формированием и использованием».

Основными функциями, реализуемыми АС РБД, являются:

автоматизация взаимодействия региональных операторов государственного банка данных (далее – ГБД) и соответствующих органов исполнительной власти субъектов РФ при ведении ГБД;

автоматизация взаимодействия региональных операторов ГБД и местных органов ООиП;

автоматизация передачи производной информации о детях, оставшихся без попечения родителей на АС ФБД с целью размещения открытой информации на специализированный сайт для доступа к ней граждан.

АС РБД позволяет осуществить взаимодействие с региональными органами государственной власти, судебными и правоохранительными органами.

В целях информационно-технологического обеспечения подтверждения документов об образовании и (или) о квалификации, учёных степенях и званиях функционирует информационная система «Федеральная база данных апостилей» (ФБДА).

Возможность предоставления государственных услуг «Лицензирование образовательной деятельности», **«Государственная аккредитация образовательной деятельности» в электронном виде** (в том числе - подача заявлений о лицензировании (переоформление лицензий), предусмотрена в информационной системе, обеспечивающей автоматизацию контрольно-надзорной деятельности за органами государственной власти субъектов РФ, исполняющими переданные полномочия РФ в сфере образования (ИС АКНДПП), а также на едином портале государственных услуг (ЕПГУ).

В рамках проведения процедуры лицензирования образовательной деятельности осуществляется межведомственное взаимодействие (СМЭВ) с Федеральной налоговой службой и Федеральной службой по надзору в сфере защиты прав потребителей и благополучия человека (Роспотребнадзор).

Цифровое развитие, связь, массовые коммуникации

В рамках Национального проекта **«Цифровая экономика Российской Федерации»** Министерством цифрового развития Кабардино-Балкарской Республики реализуется 4 региональных проекта:

- «Информационная инфраструктура»;
- «Кадры для цифровой экономики»;
- «Информационная безопасность»;
- «Цифровые технологии».

В целях устранения цифрового неравенства развития информационных ресурсов Министерством цифрового развития, связи и массовых коммуникаций Российской Федерации в июле 2019 года в рамках реализации проекта «Информационная инфраструктура» проведен аукцион на право подключения социально-значимых объектов к высокоскоростной сети передаче данных.

Министерством цифрового развития, связи и массовых коммуникаций Российской Федерации в июле 2019 года в рамках реализации проекта «Информационная инфраструктура» проведен аукцион на право подключения социально значимых объектов к высокоскоростной сети передаче данных. Первоначальная цена была снижена со 176 до 140 млн. рублей.

В рамках данного проекта планируется переподключить к высокоскоростной сети передаче данных 172 социально-значимых объекта Кабардино-Балкарской Республики и строительство 89 узлов связи, из них:

в 2019 году уже подключены 4 – Фельдшерско-акушерских пунктов, 40 – Образовательных учреждений, 1 – Пожарная часть.

в 2020 году 1 – Фельдшерско-акушерский пункт, 49 – Образовательных учреждений, 1 – Центр избирательной комиссии, 5 – Пожарных частей.

в 2021 году планируется подключить: 19 – Фельдшерско-акушерских пунктов, 33 – Образовательных учреждений, 12 – Объектов местного самоуправления, 2 – Пожарные части, 4 – Центра избирательной комиссии, 1 – Объект Росгвардии.

В настоящее время завершены все работы по проверке выполнения условий госконтракта по подключению 56 объектов социально значимых объектов к высокоскоростной сети передаче данных.

Для безусловного выполнения целевых показателей федерального проекта «Информационная инфраструктура» и аналогичного регионального проекта в начале года был проведен мониторинг всех образовательных организаций на предмет наличия технической возможности подключения к единой сети передачи данных и к сети «Интернет» по технологии ВОЛС. В результате установлено, что в 9 образовательных организациях, не имеется такой возможности в связи с чем, в Министерство цифрового развития, связи и массовых коммуникаций Российской Федерации направлено обращение о рассмотрении возможности подключения указанных образовательных организаций к сети Интернет.

Кроме того, по информации, полученной от Министерства цифрового развития, связи и массовых коммуникаций Российской Федерации реализация мероприятий федерального проекта «Информационная инфраструктура» планируется продолжить и в 2022-2024 годах включая достижение следующих целей:

1. Оплата услуг связи по передаче данных для социально значимых объектов, подключенных в период 2019 – 2021 гг.;
2. подключение новых СЗО, не имеющих ранее подключений к сети Интернет, и по передаче данных, включая доступ к сети Интернет;
3. Оказание услуг на подключение образовательных организаций к единой сети передачи данных, в т.ч. оплата услуг по передаче данных подключённых в период 2019 – 2021 гг.;
4. создание и развитие локальной сетевой инфраструктуры в

общеобразовательных организациях.

24 декабря 2020 года с Министерством цифрового развития, связи и массовых коммуникаций Российской Федерации подписано Соглашение о предоставлении в 2023 году субсидии из федерального бюджета Российской Федерации на формирование ИТ-инфраструктуры в государственных (муниципальных) образовательных организациях, реализующих программы общего образования, в соответствии с утвержденным стандартом для обеспечения в помещениях безопасного доступа к государственным, муниципальным и иным информационным системам, а также к сети «Интернет» на сумму более 68 млн. рублей.

Разработан и направлен в Министерство цифрового развития, связи и массовых коммуникаций Российской Федерации перечень, состоящий из **303 объектов культуры, подлежащих подключению к информационно-коммуникационной сети «Интернет».**

Для скорейшего решения данного вопроса, а также в целях создания системы мотивации по освоению необходимых компетенций и участию кадров в развитии цифровой экономики России президиумом правительственной комиссии по цифровому развитию, использованию информационных технологий для улучшения качества жизни и условий ведения предпринимательской деятельности утвержден паспорт федерального проекта «Кадры для цифровой экономики Российской Федерации», который реализуется в рамках национальной программы «Цифровая экономика Российской Федерации».

В целях реализации требований федерального проекта в текущем году Министерством цифрового развития Кабардино-Балкарской Республики:

организовано проведение Российской академией народного хозяйства и государственной службы при Президенте Российской Федерации (РАНХиГС) в Кабардино-Балкарской Республике программы повышения квалификации **«Цифровая трансформация и цифровая экономика: технологии и компетенции».** В указанной программе приняли участие государственные гражданские служащие Кабардино-Балкарской Республики, муниципальные служащие, сотрудники органов исполнительной власти Кабардино-Балкарской Республики, коммерческих организаций с государственным участием и т.д. В общей сложности от республики зарегистрировалось 162 слушателя. Обучение завершилось 21 ноября;

организовано участие жителей республики в программе повышения квалификации «Интеллектуальная собственность в XXI веке, новые вызовы, новые возможности». Всего по СевероКавказскому Федеральному округу участие в данной программе приняло более 900 человек, из которых 460 представители Кабардино-Балкарии;

организовано участие Кабардино-Балкарской Республики в мероприятии федерального проекта **«Кадры для цифровой экономики»** национальной

программы «Цифровая экономика Российской Федерации» по реализации государственной системы стимулирующих выплат в виде персональных цифровых сертификатов от государства на формирование у трудоспособного населения компетенций цифровой экономики. По информации Центра компетенции проекта «Кадры для цифровой экономики» от республики зарегистрировалось более 1300 жителей получили цифровые сертификаты 476;

с 12 по 17 августа Кабардино-Балкарским государственным университетом им. Х.М. Бербекова проведено обучение по дополнительной профессиональной программе повышения квалификации «**Основы предпринимательства: от стартапа к успешной компании**», в результате которой удостоверение получили 450 слушателей.

Министерство цифрового развития Кабардино-Балкарской Республики активно участвует во всероссийском мероприятии «**Урок цифры**», позволяющему каждому ученику узнать о важности развития цифровых навыков, проявить себя и познакомиться с основами программирования в доступной и увлекательной форме.

В рамках федерального проекта «Информационная инфраструктура» до конца 2021 года планируется подключить к высокоскоростной сети передачи данных 225 социально значимых объектов (далее – СЗО) региона.

Таким образом, в рамках работы, проводимой по подключению социально значимых объектов региона, будут охвачены:

100% общеобразовательных учреждений региона;

100% фельдшерско-акушерских пунктов региона;

приоритетные объекты культуры региона;

администрации сельских поселений и пожарные части.

Подключение обозначенных объектов к сети передачи данных – первоочередная задача на пути формирования цифрового вектора развития региона.

Цифровое сопровождение образовательного процесса, дополнение его современными методами и технологиями дополнит и расширит возможности современной образовательной среды, что в полной мере соответствует ее текущим потребностям. За счет работы, проведенной в течение 3 лет, удалось создать инфраструктуру в самых отдаленных населенных пунктах региона.

Подключение фельдшерско-акушерские пункты сельской местности, в том числе в отдаленных районах региона заложит основы телемедицины, предоставит возможность медицинским работникам получать квалифицированные консультации врачей. Кроме того, теперь медицинские работники ФАПов смогут работать с электронными картами пациентов и в Единой информационной системе здравоохранения.

Подключение к сети передачи данных объектов культуры позволит привлечь современную аудиторию, особенно молодежь, ориентированную на

интерактивный и более персонализированный контент, а также позволит предоставлять услуги в новом интерактивном формате. Кроме того, п. 1 пп. «и» Перечня поручений Президента Российской Федерации по вопросам принятия дополнительных мер государственной поддержки организаций, осуществляющих в 2021 и 2022 годах отдельные виды культурной деятельности в Российской Федерации № ПР-2216 от 25.12.2020 г., обозначена необходимость включения в списки социально значимых объектов региона общедоступных библиотек и библиотек образовательных организаций. На основании вышеизложенного в список объектов культуры включены библиотеки региона.

Среди основного перечня объектов к подключению запланирован культурно-досуговый центр в урочище Хаймаша. Подключение данного объекта позволит создать необходимую инфраструктуру связи в приоритетной для региона местности.

Ниже представлены объекты, подключаемые к сети передачи данных в разбивке по годам и типам объектов:

в 2019 году подключены 45 СЗО: 4 – Фельдшерско-акушерских пунктов, 40 – Образовательных учреждений, 1 – Пожарная часть;

в 2020 году подключены 64 СЗО: 17 – Фельдшерско-акушерских пунктов, 43 – Образовательное учреждение, 3 – объектов местного самоуправления, 1 – Пожарных частей;

По итогам 2020 г. Министерством цифрового развития КБР был проведен сплошной мониторинг качества подключения социально значимых объектов. По итогам проведенного мониторинга выявленные отклонения были направлены ПАО «Ростелеком» для оперативного устранения.

Также для безусловного выполнения целевых показателей федерального проекта «Информационная инфраструктура» и аналогичного регионального проекта в начале 2020 года был проведен мониторинг всех образовательных организаций на предмет наличия технической возможности подключения к единой сети передачи данных и к сети «Интернет» по технологии ВОЛС. В результате выявленные в процессе мониторинга образовательные организации также включены в предложения, направленные в Минцифры России.

В 2021 году запланированы к подключению 116 объектов:

Среди них объекты, направленные в рамках плана поэтапного подключения 2021 года (71 объект):

общеобразовательные организации – 22 объекта

пожарная часть – 6 объектов;

здания местных администраций сельских поселений – 3 объекта;

фельдшерско - акушерские пункты – 13 объектов;

объекты культуры – 27 объектов;

Кроме того, в рабочем порядке прорабатывается возможность подключения дополнительно следующих объектов (45 объектов):

здания местных администраций сельских поселений – 9 объектов;
пожарная часть – 1 объект;
объекты культуры – 26 объектов;
фельдшерско - акушерские пункты – 9 объектов.

Все предложения по плану 2021 года были сформированы при участии региональных органов исполнительной власти, осуществляющих функции в установленной сфере деятельности, и в интересах которых подключаются СЗО. В том числе с курирующими СЗО региональными органами исполнительной власти согласовывались и сроки подключения объектов в связи с необходимостью синхронизации обеспечения техникой социально значимых объектов и начала предоставления услуг по передаче данных для исключения возможности нецелевого расходования бюджетных средств.

В адрес Главы КБР, а также Министерства цифрового развития КБР неоднократно поступают обращения граждан с жалобами на качество связи из отдаленных сельских населенных пунктов, а также с просьбами разъяснения ситуации с безрезультатностью заявлений на прокладку кабеля в их населенных пунктах, направленных в адрес местных операторов связи. Министерством цифрового развития КБР на регулярной основе иницируются письма оператору ПАО «Ростелеком» с просьбой рассмотрения возможности подключения физических лиц – инициаторов обращений за счет построенной инфраструктуры.

Министерством цифрового развития КБР направлены письма в Министерство цифрового развития, связи и массовых коммуникаций РФ с просьбой разъяснения порядка использования построенной инфраструктуры для предоставления услуг населению, а также условий взаимодействия с провайдером ПАО «Ростелеком» по обозначенному вопросу. Оператор, ссылаясь на необходимость строительства «последней мили», отказывает в подключении жителей. Однако учитывая важность данного аспекта для развития связи в регионе Министерство цифрового развития КБР продолжает работу с оператором в данном направлении. Рассчитываем, что проблемы населения со связью возможно будет решить путем предоставления услуг физическим лицам с использованием построенной инфраструктуры при достижении договоренностей с операторами связи.

Кроме того, в первом полугодии 2020 года была организована работа по сбору информации по социально значимым объектам, планируемыми к подключению в 2022-2024 гг., а также произведены расчеты по затратам за период 2022-2024 гг., необходимым для оплаты услуг по передаче данных для всех социально значимых объектов из текущих государственных контрактов для получения субсидий из федерального бюджета на указанные цели.

В перспективе наибольший интерес во внедрении в 2021 и в последующие годы представляют следующие продукты и сервисы:

электронный дом;

общественные обсуждения градостроительных проектов в электронном виде;

кадровые сервисы для бизнеса;

онлайн-обучение для граждан, онлайн-университет, развитие компетенций и навыков гражданских служащих и работников бюджетной сферы;

СМИ и реклама: электронно-цифровая система управления отраслью;

цифровая туристическая платформа RUSSPASS.

В рамках исполнения поручения Президента Российской Федерации в Кабардино-Балкарской Республике в настоящее время также реализуется проект по созданию **Центра управления регионом** (далее – ЦУР) – единого центра обработки обращений и сообщений (жалоб) от жителей, поступающих в исполнительные органы государственной власти и органы местного самоуправления.

Новая структура будет работать, в первую очередь, с обращениями граждан, аккумулировать все обращения жителей республики, поступающие в органы власти различными способами: через социальные сети, почту, в том числе электронную, жалобы, озвученные в ходе приема граждан, и так далее. Затем информацию проанализируют и проработают способы решения проблем, которые тревожат жителей. В состав ЦУР на первом этапе войдут представители министерств и ведомств, в последующем муниципалитетов.

Высокую роль в рассматриваемом проекте играют средства анализа и визуализации, предоставляемые федеральным центром в рамках реализации проекта, в первую очередь это «тепловая» карта региона, которая с использованием методов визуализации информации отобразит разные сферы жизнедеятельности региона, с возможностью привязки к различным территориям (локациям), покажет в интерактивном виде уровень удовлетворенности граждан и платформа обратной связи, которая позволит улучшить и систематизировать существующий механизм коммуникаций между государственными институтами и населением.

Важнейшая задача ЦУРа – пост-аналитика, сформированная по итогам работы с обращениями граждан: контроль за качеством работы ответственных организаций, выявление закономерностей, внесение предложений по решению системных проблем и т.д.

Распоряжением Правительства Кабардино-Балкарской Республики № 232-рп от 15 мая 2020 года подписано соглашение между Правительством Кабардино-Балкарской Республики и АНО «Диалог» о сотрудничестве при создании и функционировании ЦУР (№ ДР-0209/1 от 02.09.2020 г.)

В настоящее время проведен анализ обращений граждан в органы государственной власти и местного самоуправления КБР, определены основные направления, закреплены ответственные заместители руководителей профильных министерств и ведомств. Проведено установочное и обучающее совещание с

участием федерального куратора проекта, на котором ответственным за направления заместителям руководителей республиканских министерств и ведомств были даны необходимые разъяснения, организовано обучение методике работы в информационных системах ЦУРа.

Общее количество сотрудников ЦУР КБР составляет 28 человек, в т.ч. 20 сотрудников обособленного структурного подразделения и 8 прикомандированных по основным направлениям работы с обращениями граждан. Так же сформировано 12 рабочих мест для прикомандирования по остальным направлениям по мере необходимости.

Строительно-монтажные работы полностью завершены, создано единое пространство (OpenOffice) для группы по работе с обращениями граждан и обособленного структурного подразделения (аналитиков). Установлена мебель на 40 человек и необходимая компьютерная техника на 20 сотрудников.

АНО «Диалог регионы» представило программное обеспечение в виде облачного решения для осуществления задач ЦУР. Техническое обеспечение сотрудников обособленного подразделения осуществляется АНО «Диалог регионы».

Все работы завершены. В настоящее время ЦУР полностью функционирует, проводится оптимизация процессов взаимодействия на всех этапах его работы.

Транспортная система, безопасность дорожного движения

В настоящее время в составе аппаратно-программного комплекса «**Безопасная республика**» функционируют ситуационный зал с 6 автоматизированными рабочими местами 916 систем видеонаблюдения (из них: 585 видеочамер установлено на объектах транспортной инфраструктуры, 321 – в местах с массовым пребыванием людей и прилегающих к ним территорий), 136 комплексов фото-видеофиксации и 18 средств вызова экстренных служб «Гражданин полиция». Комплекс работает на базе технологии машинного зрения. Основными задачами системы являются: внедрение новых технологий с целью автоматизированного управления процессами, влияющими на безопасность жизнедеятельности населения республики, защиту жизни и здоровья граждан, сохранность материальных ценностей, безопасность дорожного движения, а также повышение эффективности управления нарядами всех подразделений полиции.

Таблица 32

Информация по количеству камер видеонаблюдения в разрезе по муниципальным образованиям

№ п/п	Муниципальное образование	Количество камер, ед.
1	г.о. Нальчик	514
2	г.о. Баксан	24
3	Баксанский муниципальный район	23
4	Чегемский муниципальный район	6
5	Зольский муниципальный район	7
6	Эльбрусский муниципальный район	17
7	Черекский муниципальный район	6
8	Лескенский муниципальный район	6
9	Урванский муниципальный район	22
10	Терский муниципальный район	16
11	Майский муниципальный район	12
12	г.о. Прохладный	19
13	Прохладненский муниципальный район	18
14	ВСЕГО:	690

Все используемые камеры цифровые с высоким разрешением.

Также используются **109 стационарных, 9 передвижных и 2 мобильных комплекса автоматической фотовидеофиксации нарушений ПДД** (с возможностью фиксации транспортного потока).

Таблица 33

Информация по комплексам фотовидеофиксации (ФВФ)

№ п/п	Муниципальное образование	Стационарные комплексы ФВФ	Передвижные комплексы ФВФ	Мобильные комплексы ФВФ
1	г.о. Нальчик	51	3	1
2	г.о. Баксан	7		1
3	Баксанский муниципальный район	8	1	
4	Чегемский муниципальный район	9	1	
5	Зольский муниципальный район	4		
6	Эльбрусский муниципальный район	2	1	
7	Черекский муниципальный район	3	1	
8	Лескенский муниципальный район	4		
9	Урванский муниципальный район	5		

10	Терский муниципальный район	3	1	
11	Майский муниципальный район	5		
12	г.о. Прохладный	7		
13	Прохладненский район	1	1	
	Всего:	109	9	2

В составе аппаратно-программного комплекса состоят 18 пультов экстренной связи «Гражданин-полиция»: 6 – в г.о. Нальчик, 12 – в иных муниципальных районах и городских округах республики.

Все установленные камеры видеонаблюдения соответствуют техническим требованиям, утвержденным МЧС России, а именно: цветное изображение, цифровое разрешение не менее 1,3МП, режим «день/ночь».

ФВФ «Арена» – контроль на одной полосе движения с выявлением превышения скоростного режима;

ФВФ «Скат» – одновременный контроль до трех полос движения с возможностью выявления превышения скоростного режима и проезда во встречном направлении;

ФВФ «Кречет» – одновременный контроль до четырех полос движения с возможностью выявления превышения скоростного режима и проезда во встречном направлении;

ФВФ «Стрелка-СТ» – одновременный контроль до четырех полос движения с возможностью выявления превышения скоростного режима;

ФВФ СВН «Автопатруль-перекресток» – предназначен для автоматического выявления нарушений ПДД «Проезд на запрещающий сигнал светофора» и «Невыполнение требования ПДД об остановке перед стоп-линией обозначенной дорожными знаками или разметкой проезжей части дороги при запрещающем сигнале светофора»;

ФВФ «Паркон» – мобильный комплекс фиксации нарушений правил стоянки и остановки транспортных средств.

В целях повышения безопасности дорожного движения подписано соглашение от 24 сентября 2019 года с ФКУ «Управление федеральных автомобильных дорог «Кавказ» Федерального дорожного агентства» (далее – ФКУ Упрдор «Кавказ») об организации информационного взаимодействия по передаче информации, зафиксированной комплексами фотовидеофиксации нарушений правил дорожного движения (далее – комплекс ФВФ), состоящими на балансе ФКУ Упрдор «Кавказ» в количестве 9 ед. и организовано передача фиксируемых нарушений правил дорожного движения с указанных комплексов ФВФ в ЦАФАП УГИБДД МВД по КБР для рассмотрения и вынесения постановлений об административных правонарушениях.

В целях обеспечения профилактических мероприятий в области безопасности дорожного движения в местах отсутствия возможностей по технологическому присоединению к электрическим сетям комплексов ФВФ приобретены 2 комплекта автономных солнечных электростанций, что позволит более оперативно реагировать на образование новых мест концентрации дорожно-транспортных происшествий на территории Кабардино-Балкарской Республики.

Во исполнение пунктов 7 и 19 Плана мероприятий на 2015-2020 годы по реализации Основ государственной политики в области использования результатов космической деятельности в интересах модернизации экономики Российской Федерации и развития ее регионов на период до 2030 года разработана и реализуется подпрограмма **«Внедрение и использование спутниковых навигационных технологий ГЛОНАСС и других результатов космической деятельности в Кабардино-Балкарской Республике»**, которая постановлением Правительства Кабардино-Балкарской Республики от 16 сентября 2014 г. № 212 включена в государственную программу Кабардино-Балкарской Республики «Развитие транспортной системы в Кабардино-Балкарской Республике на период до 2020 года».

В соответствии с государственным контрактом, заключенным с ОАО «Российские космические системы», завершена работа по созданию региональной навигационно-информационной системы на базе технологий ГЛОНАСС (РНИЦ ГЛОНАСС).

В соответствии с заключенными договорами на оказание указанной услуги в отчетном периоде к РНИС ГЛОНАСС подключено 137 транспортных средств, в том числе:

 пассажирские автобусы – 34 ед. позволяет осуществлять мониторинг пассажирских перевозок населения;

 техника ЖКХ – 53 ед. мониторинг специальной техники, осуществляющей вывоз коммунальных бытовых отходов, с привязкой к местам временного накопления ТКО;

 кареды скорой помощи – 2 ед.;

 школьные автобусы – 48 ед. мониторинг осуществления организованной перевозки групп детей.

Городская среда

В целях обеспечения достижения целевых показателей паспорта региональной программы Кабардино-Балкарской Республики «**Умный город**», утвержденной заместителем Председателя Правительства – министром инфраструктуры и цифрового развития Кабардино-Балкарской Республики В.Х. Болотоковым 6 марта 2019 года, в течение 2019 года в г. Нальчике осуществлены следующие мероприятия:

внедрен сервис «**Активный гражданин**», позволяющий улучшить качество взаимодействия городских властей и жителей, проводить обсуждение важных для города вопросов, отвечая на которые, горожане напрямую влияют на принимаемые властями решения. Адрес: <https://golosnalchik.ru/>, также доступны приложения для наиболее распространенных платформ – iOS и Android;

установлены две «умные» опоры, включающие в себя: «умное» освещение, камеру видеонаблюдения, публичный Wi-Fi с функцией авторизации, а также кнопку экстренного вызова;

установлены современные остановочные павильоны в количестве 14 штук, оборудованные сетью беспроводной бесплатной связи Wi-Fi, камерами видеонаблюдения, рекламными объектами. Тип павильона «Классик» был определен по итогам голосования на сервисе «Активный гражданин», который наиболее гармонично вписывается в городскую архитектуру;

совместно с ПАО «Сбербанк России» ведется работа по внедрению проекта муниципальные платные парковки; по адаптивному управлению транспортными потоками; по умному свету/энергосервису;

совместно с ПАО «Ростелеком» ведется работа по внедрению пилотного проекта по созданию единой диспетчерской службы ЖКХ, направленной на: представление актуальной информации о всех аварийных ситуациях в сфере ЖКХ, сроках и исполнителях проведения ремонта, затраченных ресурсах; упорядочивание процесса взаимодействия муниципальных служб, управляющих компаний и населения при возникновении аварийных ситуаций в сфере ЖКХ; улучшение качества собираемой информации по обращениям; получение в оперативном режиме отчетов о чрезвычайных ситуациях и авариях в системе ЖКХ для своевременного принятия мер. При получении положительного эффекта в процессе эксплуатации системы будет принято решение о заключении договора по внедрению основного продукта;

ведутся переговоры с ПАО «МегаФон» по внедрению проекта «Цифровой двойник города», включающего в себя: создание ортофотопланов и 3D моделей, инвентаризацию земель: адресную выверку, геокодирование адресной базы; выявление реестровых ошибок в положении границ земельных участков; выявление случаев самовольного занятия земель; выявление случаев нецелевого использования земель.

Управление кадровым составом

В целях формирования единого межведомственного и внутриведомственного информационного пространства по кадровым вопросам в республике функционирует федеральная государственная информационная система «Единая информационная система управления кадровым составом государственной гражданской службы Российской Федерации». В открытом

сегменте обеспечивается доступ гражданам к нормативной, статистической и аналитической информации о государственной гражданской службе Российской Федерации (далее – гражданская служба), а также к сервисам, предоставляемым в рамках функционирования системы.

В области образования Автоматизированные системы интегрированы с 1С Университет ПРОФ, 1С Бухгалтерия государственного учреждения, позволило автоматизировать такие процессы деятельности ВУЗа, как системы контроля управления доступом, учет посещаемости студентов, приемную кампанию, учет проживающих в общежитиях, экспорт данных в федеральные информационные системы.

База данных содержит информацию для проведения преаккредитационного консалтинга, аудита и мониторинга качества реализации образовательных программ высшего образования в части проверки соответствия кадрового обеспечения образовательной деятельности установленным требованиям федеральных государственных образовательных стандартов высшего образования (ФГОС ВО 3+).

База позволяет создавать архив и проводить статистический анализ в виде специализированных протоколов в Excel-формате подготовки и подачи документации по всем видам аккредитации (государственной, профессионально-общественной, международной).

Курорты, туризм.

На сегодняшний день республика представлена в 8 мобильных приложениях, в числе которых Сувениры Кавказа, Кабардино-Балкарская Республика (электронное приложение печатной карты «Сев-Кав АГП»), Карта Нальчика оффлайн, Любимый город Нальчик, Моя Республика, Кабардино-Балкария Гид, TopTripTip, портал «Russia travel». Часть из них имеет мультиязычный формат.

В 2020 году разработаны виртуальные туры по двум туристско-познавательным маршрутам: «Непокоренные Курпские высоты» и «Царская тропа».

В целях улучшения качества предоставляемых туристических услуг в регионе, увеличения количества отдыхающих прорабатывается вопрос возможности внедрения решений АО «Русатом Инфраструктурные решения».

Указанной компанией реализован проект «Первый умный город-курорт Железноводск», рассчитанный на местных жителей и туристов. В городе установлены интерактивные панели с актуальной информацией о событиях, достопримечательностях, туристических маршрутах. Разработаны портал и мобильные приложения, которые, в том числе сообщают пользователям о мероприятиях, позволяют построить маршруты. Решения в единой цифровой среде работают совместно с инфраструктурой «умного города». Подобные

решения реализуются в Томской, Мурманской областях и других регионах России.

Основными составляющими решения являются:

мобильное приложение под iOS и Android с картой достопримечательностей, экскурсионными маршрутами и модулем дополненной реальности: пользователь сможет навести камеру смартфона, например, на исторические здания и увидеть, как они выглядели раньше;

сеть туристических порталов городов с информацией о маршрутах экскурсий, гидах, исторических фактах и картой с местами притяжения туристов, в число которых войдут рестораны, кафе и гостиницы;

сеть уличных интерактивных экранов. На них будет выводиться та же информация, что и в приложении, плюс транспортная навигация. Система в перспективе должна работать на платформе «Умный город».

консалтинг и разработка стратегии развития туристической отрасли региона.

В соответствии с приказом Министерства цифрового развития КБР от 30.10.2020 г. № 143-п, образована межведомственная рабочая группа по внедрению цифровых туристических сервисов на территории Кабардино-Балкарской Республики.

Бухгалтерский учет и отчетность

Министерством финансов Кабардино-Балкарской Республики все исполнительные органы государственной власти и подведомственные учреждения переведены в «облачную инфраструктуру» для осуществления ведения бухгалтерского учета в подсистеме 1С: Бухгалтерия государственного учреждения». Вся бухгалтерская отчетность формируется и выгружается в 1С свод «облачной инфраструктуры» Министерства финансов Кабардино-Балкарской Республики.

2.4. Утверждение перечня товарных рынков.

Перечень товарных рынков для содействия развитию конкуренции в Кабардино-Балкарской Республике, утвержден Распоряжением Главы Кабардино-Балкарской Республики от 27 сентября 2019г. № 105-РГ «Об утверждении Перечня товарных рынков для содействия развитию конкуренции в Кабардино-Балкарской Республике и Плана мероприятий («Дорожной карты») по содействию развитию конкуренции в Кабардино-Балкарской Республике на 2019-2022 годы».

В указанный перечень включены 33 отрасли (сферы, товарных рынка) *из рекомендованного ФАС России* перечня из 41 отрасли (сферы, товарных рынка) исходя из приоритетности той или иной отрасли (сферы, товарного рынка) для развития экономики республики, а также исходя из степени развитости

конкуренции:

1. Рынок услуг дошкольного образования;
2. Рынок услуг общего образования;
3. Рынок услуг среднего профессионального образования;
4. Рынок услуг дополнительного образования детей;
5. Рынок услуг детского отдыха и оздоровления;
6. Рынок медицинских услуг;
7. Рынок услуг розничной торговли лекарственными препаратами, медицинскими изделиями и сопутствующими товарами;
8. Рынок ритуальных услуг;
9. Рынок услуг по сбору и транспортированию твердых и коммунальных отходов;
10. Рынок выполнения работ по благоустройству городской среды;
11. Рынок выполнения работ по содержанию и текущему ремонту общего имущества собственников помещений в многоквартирном доме;
12. Рынок купли-продажи электрической энергии (мощности) на розничном рынке электрической энергии (мощности);
13. Рынок оказания услуг по перевозке пассажиров автомобильным транспортом по муниципальным маршрутам регулярных перевозок;
14. Рынок оказания услуг по перевозке пассажиров автомобильным транспортом по межмуниципальным маршрутам регулярных перевозок;
15. Рынок оказания услуг по перевозке пассажиров и багажа легковым такси на территории Кабардино-Балкарской Республики;
16. Рынок оказания услуг по ремонту автотранспортных средств;
17. Рынок услуг связи, в том числе услуг по предоставлению широкополосного доступа к информационно-телекоммуникационной сети «Интернет»;
18. Рынок жилищного строительства;
19. Рынок строительства объектов капитального строительства за исключением жилищного и дорожного строительства;
20. Рынок дорожной деятельности (за исключением проектирования);
21. Рынок архитектурно-строительного проектирования;
22. Рынок кадастровых и землеустроительных работ;
23. Рынок реализации сельскохозяйственной продукции;
24. Рынок племенного животноводства;
25. Рынок семеноводства;
26. Рынок товарной аквакультуры;
27. Рынок добычи общераспространенных полезных ископаемых на участках недр местного значения;
28. Рынок нефтепродуктов;
29. Рынок легкой промышленности;

30. Рынок обработки древесины и производства изделий из дерева;
31. Рынок производства кирпича;
32. Рынок производства бетона;
33. Рынок услуг в сфере наружной рекламы.

2.5. Утверждение плана мероприятий («дорожной карты»).

[План мероприятий](#) («Дорожная карта») по содействию развитию конкуренции в Кабардино-Балкарской Республике на 2019-2022годы утвержден Распоряжением Главы Кабардино-Балкарской Республики от 27 сентября 2019г. № 105-РГ «Об утверждении Перечня товарных рынков для содействия развитию конкуренции в Кабардино-Балкарской Республике и Плана мероприятий («Дорожной карты») по содействию развитию конкуренции в Кабардино-Балкарской Республике на 2019-2022 годы».

2.6. Подготовка ежегодного Доклада, подготовленного в соответствии с положениями Стандарта развития конкуренции.

Ежегодный [доклад](#) о состоянии и развитии конкуренции на товарных рынках Кабардино-Балкарской Республики подготовлен и утвержден протоколом заочного голосования членов Совета при Главе Кабардино-Балкарской Республики по содействию развитию конкуренции 10 марта 2021 г. № 1.

Доклад размещен на официальном сайте Министерства экономического развития Кабардино-Балкарской Республики и на интернет-портале об инвестиционной деятельности – Инвестиционный паспорт Кабардино-Балкарской Республики в разделе «Инвестору», «Стандарты», «[Стандарт развития конкуренции](#)».

2.7. Создание и реализация механизмов общественного контроля за деятельностью субъектов естественных монополий.

2.7.1. Сведения о наличии межотраслевого совета потребителей при высшем должностном лице Кабардино-Балкарской Республики.

В соответствии с распоряжением Правительства Российской Федерации от 19 сентября 2013 г. № 1689-р, в целях обеспечения общественного контроля деятельности субъектов естественных монополий, учета мнения потребителей при принятии решений об установлении тарифов на товары и услуги субъектов естественных монополий Указом Главы Кабардино-Балкарской Республики от 1 декабря 2014г. № 247-УГ образован Межотраслевой совет потребителей по вопросам деятельности субъектов естественных монополий при Главе Кабардино-Балкарской Республики (далее – Совет), а также утверждены положение о

Межотраслевым совете и его состав.

Совет является постоянно действующим совещательным и консультативным органом при Главе Кабардино-Балкарской Республики, образованным в целях обеспечения общественного контроля деятельности субъектов естественных монополий, осуществляющих деятельность в Кабардино-Балкарской Республике (далее – субъекты естественных монополий), доведения до сведения субъектов естественных монополий и органа исполнительной власти Кабардино-Балкарской Республики в области государственного регулирования тарифов позиции потребителей, достижения баланса интересов потребителей и субъектов естественных монополий, обеспечивающего доступность реализуемых субъектами естественных монополий товаров и услуг.

Совет осуществляет свою деятельность независимо от работы иных отраслевых, общественных и экспертных советов при органах исполнительной власти Кабардино-Балкарской Республики, субъектов естественных монополий и органа исполнительной власти Кабардино-Балкарской Республики в области государственного регулирования тарифов.

В соответствии с указом Главы Кабардино-Балкарской Республики от 30 октября 2019 года № 92-УГ «О структуре исполнительных органов государственной власти Кабардино-Балкарской Республики» Министерство энергетики, тарифов и жилищного надзора Кабардино-Балкарской Республики было преобразовано в Государственный комитет Кабардино-Балкарской Республики по тарифам и жилищному надзору (далее – Комитет).

По результатам преобразования, приказом Комитета утверждены положение Общественного совета при Государственном комитете Кабардино-Балкарской Республики по тарифам и жилищному надзору (далее – Общественный совет) и актуализирован состав Общественного совета.

Совместное заседание Межотраслевого совета потребителей по вопросам деятельности субъектов естественных монополий при Главе КБР и Общественного совета при Государственном комитете КБР по тарифам и жилищному надзору состоялось 10 февраля 2020 года ([Протокол](#) заседания Межотраслевого совета потребителей по вопросам деятельности субъектов естественных монополий при Главе КБР).

На заседании рассматривались следующие вопросы:

- об итогах тарифного регулирования в отчетном году;
- о переходе на новую систему обращения с твердыми коммунальными отходами, ответственности регионального оператора;
- о деятельности сектора по профилактике коррупционных правонарушений;
- разное.

Также было отмечено, что в 2019 году проведена необходимая работа по безусловному соблюдению законов и нормативных документов при формировании и утверждении тарифов на 2020 год, контролю за выполнением

субъектами естественных монополий Кабардино-Балкарской Республики ценовой политики, а также лицензированию предпринимательской деятельности по управлению многоквартирными домами.

По итогам данного заседания было решено:

руководству Комитета рекомендовано продолжить:

работу по соблюдению баланса интересов между потребителями и поставщиками энергоресурсов, а также обеспечению максимальной прозрачности принимаемых тарифных решений;

работу по лицензированию предпринимательской деятельности по управлению многоквартирными домами, а также осуществлению лицензионного контроля.

2.7.2. Внедрение и применение технологического и ценового аудита (далее – ТЦА) инвестиционных проектов субъектов естественных монополий и крупных инвестиционных проектов с государственным участием.

В соответствии с пунктом 6 Положения о проведении публичного технологического и ценового аудита крупных инвестиционных проектов с государственным участием Кабардино-Балкарской Республики, утвержденного постановлением Правительства Кабардино-Балкарской Республики от 3 апреля 2015 г. № 69-ПП, публичный технологический и ценовой аудит проводится:

а) по инвестиционным проектам в отношении объектов капитального строительства, включенных в государственные программы, а также не включенных в государственные программы;

б) по инвестиционным проектам, планируемыми к финансированию за счет средств республиканского бюджета.

В инвестиционных проектах, реализуемых на территории Кабардино-Балкарской Республики субъектами естественных монополий, не предусмотрено финансирование из республиканского бюджета.

2.7.3. Повышение прозрачности деятельности субъектов естественных монополий (далее – СЕМ) в субъекте Российской Федерации.

Планом мероприятий «Дорожной картой» по содействию развитию конкуренции в Кабардино-Балкарской Республике на 2019-2022г.г. предусмотрены мероприятия, направленные на развитие конкуренции, повышающей прозрачность деятельности СЕМ:

На рынке купли продажи электрической энергии (мощности) на розничном рынке электрической энергии (мощности) запланированы следующие мероприятия:

проведение мониторинга деятельности существующих организаций, осуществляющих розничную куплю-продажу электроэнергии (мощности) в ценовых и неценовых зонах;

проведение анализа данных об уровне тарифов за текущий и предыдущий трехлетний период, установленных региональным органом по регулированию тарифов

Прозрачность деятельности субъектов естественных монополий обеспечивается установленными на федеральном уровне стандартами раскрытия информации:

[информация о свободных резервах трансформаторной мощности;](#)

[отображение на географической карте](#) Кабардино-Балкарской Республики ориентировочных мест подключения (технологического присоединения) к сетям территориальных сетевых организаций 110-35 кВ;

[информация о количестве поданных заявок на технологическое присоединение;](#)

[информация о количестве заключенных договоров на технологическое присоединение;](#)

[информация о планируемых сроках строительства и реконструкции сетей территориальных сетевых организаций;](#)

[отображение на географической карте](#) Кабардино-Балкарской Республики ориентировочных мест подключения (технологического присоединения) к сетям газораспределительных станций;

[информация о проектной мощности \(пропускной способности\) газораспределительных станций и наличии свободных резервов мощности и размере этих резервов;](#)

информация о планируемых сроках строительства и реконструкции газораспределительных станций в соответствии с утвержденной инвестиционной программой – [Программа развития газоснабжения и газификации Кабардино-Балкарской Республики на период 2021-2025 годы;](#)

[информация об услугах](#) (подача заявки на технологическое присоединение, подача правоустанавливающих документов (по объекту, юридическому и физическому лицу, участку), подача заявки на заключение договора, расчет предположительной стоимости технологического присоединения, отслеживание (мониторинг) хода (статуса) технологического присоединения, заключение и получение договора о технологическом присоединении, внесение платежа по договору о технологическом присоединении, запись на прием для сдачи необходимой части документов на бумажном носителе) по подключению (технологическому присоединению) к сетям газораспределения, к электрическим сетям, к системам теплоснабжения, к централизованным системам водоснабжения и водоотведения, оказываемых в электронном виде субъектами естественных

монополий и ресурсоснабжающими организациями физическим и юридическим лицам.

За 2020 год проведена работа по систематическому наблюдению и анализу за [раскрытием информации](#) организациями, осуществляющими услуги теплоснабжения, горячего водоснабжения, холодного водоснабжения, водоотведения, утилизации, обезвреживания и захоронения твердых бытовых отходов, электроснабжения.

Информация о структуре тарифов на услуги (включая проект тарифной заявки), параметрах качества и надежности предоставляемых товаров, работ и услуг, стандартах качества товаров, работ и услуг (стандартах качества обслуживания потребителей товаров, работ и услуг) и процедур предоставления товаров, работ и услуг потребителям и иная информация о деятельности субъектов естественных монополий, предусмотренная к обязательному раскрытию в соответствии с законодательством Российской Федерации размещается на [региональном портале раскрытия информации](#).

РАЗДЕЛ 3. СВЕДЕНИЯ О ДОСТИЖЕНИИ ЦЕЛЕВЫХ ЗНАЧЕНИЙ КОНТРОЛЬНЫХ ПОКАЗАТЕЛЕЙ ЭФФЕКТИВНОСТИ, УСТАНОВЛЕННЫХ В РЕГИОНАЛЬНОЙ «ДОРОЖНОЙ КАРТЕ»

По итогам реализации «дорожной карты» в 2020 году из 33 товарных рынков по 33 товарным рынкам значения ключевых показателей, характеризующих состояние и развитие конкуренции на товарных рынках, достигли либо превысили их целевые значения.

Наибольший рост ключевых показателей достигнут на следующих рынках: рынок оказания услуг по перевозке пассажиров автомобильным транспортом по муниципальным маршрутам регулярных перевозок – 200%, рынок услуг дополнительного образования детей – 154,3%, рынок нефтепродуктов – 114,9%, рынок добычи общераспространенных полезных ископаемых на участках недр местного значения – 109,1%, рынок выполнения работ по благоустройству городской среды – 108,7%, рынок ритуальных услуг-107%, рынок медицинских услуг – 105%

В таблице № 34 приведено исходное значение ключевого показателя, характеризующего развитие конкуренции на рынке в отчетном году, целевое значение ключевого показателя, установленное в утвержденной «дорожной карте» на отчетный год, фактическое значение показателя в отчетном году.

№ п/п	Наименование рынка	Наименование показателя	Ед. изм.	Исходное значение показателя в отчетном году	Целевое значение показателя, установленное в утвержд. «дорожной карте» на отчетный год	Фактическое значение показателя в отчетном году	Источник данных для расчета показателя	Методика расчета показателя	Удовлетворенность потребителей качеством товаров, работ, услуг на рынках КБР и состоянием ценовой конкуренции, %	Удовлетворенность предпринимателей действиями органов власти КБР, %
1	Рынок услуг дошкольного образования	доля обучающихся дошкольного возраста в частных образовательных организациях, у индивидуальных предпринимателей, реализующих основные общеобразовательные программы - образовательные программы дошкольного образования, в общей численности обучающихся дошкольного возраста в образовательных организациях, у индивидуальных предпринимателей, реализующих основные общеобразовательные программы - образовательные программы дошкольного образования	%	5	6	8	Министерство просвещения, науки и по делам молодежи КБР	Приказ ФАС России от 29.08.2018 № 1232/18	77,0	76,0
2	Рынок услуг общего образования	доля обучающихся в частных образовательных организациях, реализующих основные общеобразовательные программы - образовательные программы начального общего, основного общего, среднего общего образования, в общем числе обучающихся в образовательных организациях, реализующих основные общеобразовательные программы - образовательные программы начального общего, основного общего, среднего общего образования	%	0	0	0	Министерство просвещения, науки и по делам молодежи КБР	Приказ ФАС России от 29.08.2018 № 1232/18	76,8	75,5

3	Рынок услуг среднего профессионального образования	доля обучающихся в частных образовательных организациях, реализующих основные профессиональные образовательные программы - образовательные программы среднего профессионального образования, в общем числе обучающихся в образовательных организациях, реализующих основные профессиональные образовательные программы - образовательные программы среднего профессионального образования	%	1	1	1	Министерство просвещения, науки и по делам молодежи КБР	Приказ ФАС России от 29.08.2018 № 1232/18	57,5	66,0
4	Рынок услуг дополнительного образования детей	доля организаций частной формы собственности в сфере услуг дополнительного образования детей	%	35	35	54	Министерство просвещения, науки и по делам молодежи КБР	Приказ ФАС России от 29.08.2018 № 1232/18	57,8	74,0
5	Рынок услуг детского отдыха и оздоровления	доля организаций отдыха и оздоровления детей частной формы собственности	%	18	20	20	Министерство труда и социальной защиты КБР	Приказ ФАС России от 29.08.2018 № 1232/18	50,3	64,7
6	Рынок медицинских услуг	доля медицинских организаций частной системы здравоохранения, участвующих в реализации территориальных программ обязательного медицинского страхования	%	5,3	6	6,3	Министерство здравоохранения КБР	Приказ ФАС России от 29.08.2018 № 1232/18	56,8	71,8

7	Рынок услуг розничной торговли лекарственных препаратами медицинскими изделиями и сопутств. товарами	доля организаций частной формы собственности в сфере услуг розничной торговли лекарственными препаратами, медицинскими изделиями и сопутствующими товарами	%	98	98	98,3	Министерство здравоохранения КБР	Приказ ФАС России от 29.08.2018 № 1232/18	68,9	80,7
8	Рынок ритуальных услуг	доля организаций частной формы собственности в сфере ритуальных услуг	%	91	92	98,4	Органы местного самоуправления КБР	Приказ ФАС России от 29.08.2018 № 1232/18	66,7	81,0
9	Рынок услуг по сбору и транспортированию твердых коммунальных отходов	доля организаций частной формы собственности в сфере услуг по сбору и транспортированию твердых коммунальных отходов	%	80	90	90	Министерство строительства и жилищно-коммунального хозяйства КБР	Приказ ФАС России от 29.08.2018 № 1232/18	57,4	70,4
10	Рынок выполнения работ по благоустройству городской среды	доля организаций частной формы собственности в сфере выполнения работ по благоустройству городской среды	%	90	92	100	Органы местного самоуправления	Приказ ФАС России от 29.08.2018 № 1232/18	54,0	70,0

11	Рынок выполнения работ по содержанию и текущему ремонту общего имущества собственников помещений в многоквартирном доме	доля организаций частной формы собственности в сфере выполнения работ по содержанию и текущему ремонту общего имущества собственников помещений в многоквартирном доме	%	98	98	98	Министерство строительства и жилищно-коммунального хозяйства КБР	Приказ ФАС России от 29.08.2018 № 1232/18	43,9	60,0
12	Рынок купли-продажи электрической энергии (мощности) на розничном рынке электрической энергии (мощности)	доля организаций частной формы собственности в сфере купли-продажи электрической энергии (мощности) на розничном рынке электрической энергии (мощности)	%	100	100	100	Министерство промышленности и торговли КБР	Приказ ФАС России от 29.08.2018 № 1232/18	56,1	71,5
13	Рынок оказания услуг по перевозке пассажиров автомобильным транспортом по муниципальным маршрутам регулярных перевозок	доля услуг (работ) по перевозке пассажиров автомобильным транспортом по муниципальным маршрутам регулярных перевозок, оказанных (выполненных) организациями частной формы собственности	%	50	50	100	Органы местного самоуправления КБР	Приказ ФАС России от 29.08.2018 № 1232/18	70,1	82,0
14	Рынок оказания услуг по перевозке пассажиров автомобильным транспортом по межмуниципальным маршрутам	доля услуг (работ) по перевозке пассажиров автомобильным транспортом по межмуниципальным маршрутам регулярных перевозок, оказанных (выполненных) организациями частной формы собственности	%	73,5	75	80	Министерство транспорта и дорожного хозяйства КБР	Приказ ФАС России от 29.08.2018 № 1232/18	70,9	83,0

15	Рынок оказания услуг по перевозке пассажиров и багажа легковым такси	доля организаций частной формы собственности в сфере оказания услуг по перевозке пассажиров и багажа легковым такси на территории Кабардино-Балкарской Республики	%	100	100	100	Министерство транспорта и дорожного хозяйства КБР	Приказ ФАС России от 29.08.2018 № 1232/18	74,1	90,2
16	Рынок оказания услуг по ремонту автотранспортных средств	доля организаций частной формы собственности в сфере оказания услуг по ремонту автотранспортных средств	%	99	99,6	99,7	Органы местного самоуправления КБР	Приказ ФАС России от 29.08.2018 № 1232/18	65,8	72,3
17	Рынок услуг связи, в том числе услуг по предост. широкополосного доступа к информационной коммуникац. сети «Интернет»	увеличение количества объектов государственной и муниципальной собственности, фактически используемых операторами связи для размещения и строительства сетей и сооружений связи, процентов по отношению к показателям 2018 года	%	80	90	90	Министерство цифрового развития КБР, органы местного самоуправления	Приказ ФАС России от 29.08.2018 № 1232/18	52,5	85,5
		доля организаций частной формы собственности в сфере оказания услуг по предоставлению широкополосного доступа к информационно-телекоммуникационной сети «Интернет»,	%	99	99	99				
18	Рынок жилищного строительства	доля организаций частной формы собственности в сфере жилищного строительства, процентов	%	100	100	100	Министерство строительства и жилищно-коммунального хозяйства КБР, органы местного самоуправления	Приказ ФАС России от 29.08.2018 № 1232/18	53,0	75,3

19	Рынок строительства объектов капитального строительства, за исключением жилищного и дорожного строительства	доля организаций частной формы собственности в сфере строительства объектов капитального строительства, за исключением жилищного и дорожного строительства	%	97,9	100	100	Министерство строительства и жилищно-коммунального хозяйства КБР, органы местного самоуправления	Приказ ФАС России от 29.08.2018 № 1232/18	51,7	75,0
20	Рынок дорожной деятельности, за исключением проектирования	доля организаций частной формы собственности в сфере дорожной деятельности (за исключением проектирования)	%	100	100	100	Министерство транспорта и дорожного хозяйства КБР	Приказ ФАС России от 29.08.2018 № 1232/18	44,9	65,3
21	Рынок архитектурно-строительного проектирования	доля организаций частной формы собственности в сфере архитектурно-строительного проектирования, процентов	%	100	100	100	Министерство строительства и жилищно-коммунального хозяйства КБР, органы местного самоуправления	Приказ ФАС России от 29.08.2018 № 1232/18	48,1	62,9
22	Рынок кадастровых и землеустроительных работ	доля организаций частной формы собственности в сфере кадастровых и землеустроительных работ	%	100	100	100	Министерство земельных и имущественных отношений Кабардино-Балкарской Республики	Приказ ФАС России от 29.08.2018 № 1232/18	65,1	71,2

23	Рынок реализации сельскохозяйственной продукции	доля сельскохозяйственных потребительских кооперативов в общем объеме реализации сельскохозяйственной продукции	%	5	5	5	Министерство сельского хозяйства КБР	Приказ ФАС России от 29.08.2018 № 1232/18	66,9	90,5
24	Рынок племенного животноводства	доля организаций частной формы собственности на рынке племенного животноводства	%	100	100	100	Министерство сельского хозяйства КБР	Приказ ФАС России от 29.08.2018 № 1232/18	54,7	70,5
25	Рынок семеноводства	доля организаций частной формы собственности на рынке семеноводства	%	100	100	100	Министерство сельского хозяйства КБР	Приказ ФАС России от 29.08.2018 № 1232/18	54,2	68,0
26	Рынок товарной аквакультуры	доля организаций частной формы собственности на рынке товарной аквакультуры	%	80	100	100	Министерство сельского хозяйства КБР	Приказ ФАС России от 29.08.2018 № 1232/18	51,5	60,1

27	Рынок добычи общераспространенных полезных ископаемых на участках недр местного значения	доля организаций частной формы собственности в сфере добычи общераспространенных полезных ископаемых на участках недр местного значения	%	90,1	90	98,2	Министерство природных ресурсов и экологии КБР	Приказ ФАС России от 29.08.2018 № 1232/18	45,4	48,5
28	Рынок нефтепродуктов	доля организаций частной формы собственности на рынке нефтепродуктов	%	86	87	100	Органы местного самоуправления КБР	Приказ ФАС России от 29.08.2018 № 1232/18	44,4	54,7
29	Рынок легкой промышленности	доля организаций частной формы собственности в сфере легкой промышленности	%	100	100	100	Министерство промышленности, энергетики и торговли КБР	Приказ ФАС России от 29.08.2018 № 1232/18	53,5	72,5
30	Рынок обработки древесины и производства изделий из дерева	доля организаций частной формы собственности в сфере обработки древесины и производства изделий из дерева	%	100	100	100	Министерство промышленности, энергетики и торговли КБР	Приказ ФАС России от 29.08.2018 № 1232/18	49,9	67,0

31	Рынок производства кирпича	доля организаций частной формы собственности в сфере производства кирпича	%	100	100	100	Министерство промышленности и торговли КБР	Приказ ФАС России от 29.08.2018 № 1232/18	43,9	61,1
32	Рынок производства бетона	доля организаций частной формы собственности в сфере производства бетона	%	100	100	100	Министерство промышленности и торговли КБР	Приказ ФАС России от 29.08.2018 № 1232/18	52,4	62,0
33	Рынок услуг в сфере наружной рекламы	доля организаций частной формы собственности в сфере наружной рекламы	%	100	100	100	Органы местного самоуправления КБР	Приказ ФАС России от 29.08.2018 № 1232/18	66,6	69,7

РАЗДЕЛ 4. СВЕДЕНИЯ О ЛУЧШИХ РЕГИОНАЛЬНЫХ ПРАКТИКАХ СОДЕЙСТВИЯ РАЗВИТИЮ КОНКУРЕНЦИИ

1.1. Информация о лучших региональных практиках, внедренных субъектом Российской Федерации по итогам отчетного года.

Таблица 35

Информация о лучших региональных практиках, внедренных Кабардино-Балкарской Республикой.

1. Рынок услуг жилищно-коммунального хозяйства	
Наименование лучшей практики по содействию развитию конкуренции в субъектах Российской Федерации	Обеспечение открытости информации для жителей города об управляющих компаниях, коммунальных службах
Краткое описание успешной практики	<p>На портале г.о. Нальчик в разделе «Городская среда», «Жилищно-коммунальное хозяйство» размещена и актуализируется информация о состоянии и развитии жилищно-коммунального хозяйства в г.о. Нальчик. В разделе освещена информация по следующим рубрикам:</p> <p>Некоммерческий фонд «Региональный оператор капитального ремонта многоквартирных домов КБР»;</p> <p>Жилищные вопросы;</p> <p>Извещения Управления жилищно-коммунального хозяйства и благоустройства;</p> <p>Управляющие компании;</p> <p>Коммунальные службы.</p> <p>В рубрике об управляющих компаниях жители города могут получить исчерпывающую и актуальную информацию о руководителе, адресе местонахождения, телефоне, по которому можно связаться с управляющей компанией.</p> <p>В рубрике о коммунальных службах также размещена аналогичная актуальная информация.</p> <p>Портал позволяет жителям столицы республики оперативно получить информацию от управляющей компании об услугах по содержанию и ремонту общего имущества в многоквартирном доме, относящемся к той или иной управляющей компании, об оказываемых коммунальных услугах и ресурсоснабжающих организациях, о проведенных общих собраниях собственников помещений в многоквартирном доме.</p>
Ресурсы, привлеченные для ее реализации	Портал г.о. Нальчик функционирует за счет средств муниципального бюджета г.о. Нальчик. Работа портала осуществляется через «Интернет», доступ к ресурсу открытый и бесплатный.

Описание результата	Благодаря постоянной модернизации и совершенствованию портала жители г.о. Нальчик имеют возможность быстро и удобно получать необходимую актуальную информацию и решать вопросы с меньшими временными затратами и с большей эффективностью.
Значение количественного (качественного) показателя результата	На протяжении 2020 года сведения, содержащиеся на портале в соответствующих разделах периодически обновлялись. Портал пополняется новыми рубриками и разделами, которые размещаются в наиболее удобной для пользователей форме. Главным правилом при разработке интерфейса портала является создание простой и удобной навигации по сайту, понятной каждому пользователю.
Наименование лучшей практики по содействию развитию конкуренции в субъектах Российской Федерации	Переход на цифровой формат взаимодействия граждан и государства при помощи Центра управления регионом
Краткое описание успешной практики	<p>В Нальчике в конце 2020 года начал свою работу Центр управления регионом Кабардино-Балкарской Республики. Это единый координационный центр по сбору, обработке, анализу и реагированию на обращения жителей КБР, поступающие в различные ведомства и госучреждения через разные источники – официальные порталы, социальные сети, сайты. Поступающие сообщения направляются исполнителям для отработки. Параллельно ведется анализ запросов населения и выявление точек напряженности. На основе собранной информации формируется «тепловая карта» региона для повышения эффективности работы органов власти республики и решения поставленных задач. «Тепловая карта» является важным инструментом, который ежедневно используется Главой КБР. Она обновляется в режиме реального времени. Здесь видны все актуальные и уже отработанные сообщения, а также выборка по тематикам, срокам, а главное – результатам исполнения.</p> <p>Благодаря «тепловой карте» есть возможность получать информацию о том, какие обращения поступают от граждан, при необходимости дать дополнительные поручения руководителям ответственных ведомств напрямую. Кроме того, аналитика, которую ЦУР предоставляет еженедельно, позволяет быстрее выявлять системные проблемы, требующие планирования и программного подхода.</p> <p>На текущий момент проведен анализ обращений граждан в органы государственной власти и местного самоуправления КБР, определены основные направления, закреплены ответственные заместители руководителей профильных министерств и ведомств. Проведено установочное и обучающее совещание с участием федерального куратора проекта, организовано обучение методике работы в информационных системах ЦУРа.</p> <p>Распоряжением Правительства Кабардино-Балкарской Республики № 232-рп от 15 мая 2020 года подписано соглашение между Правительством Кабардино-Балкарской Республики и АНО «Диалог» о сотрудничестве при создании и функционировании ЦУР (№ ДР-0209/1 от 02.09.2020 г.)</p> <p>В настоящее время ЦУР полностью функционирует, проводится оптимизация процессов взаимодействия на всех этапах его работы, составляются карты процессов по направлениям деятельности при обработке обращений. На</p>

	<p>основании опытной эксплуатации будет принято решение о внедрении ЦУР на уровне муниципальных образований.</p>
<p>Ресурсы, привлеченные для ее реализации</p>	<p>Постановлением Правительства Кабардино-Балкарской Республики № 189-ПП от 20 августа 2020 года утверждено положение о межведомственной рабочей группе Центра управления регионом Кабардино-Балкарской Республики (далее – ЦУР) задачей которой является создание ЦУР. Протоколом заседания межведомственной рабочей группы от 16 сентября 2020 года № 1 утвержден график реализации мероприятий по созданию ЦУР. 13 ноября 2020 года все мероприятия в соответствии с графиком были завершены.</p> <p>В рамках данных мероприятий было выделено помещение для ЦУР площадью порядка 145 кв.м., внесены изменения в государственную программу КБР «Информационное общество» для выделения средств на проведение строительно-монтажных работ по объединению помещений ЦУР и закупку необходимых для его функционирования оборудования и мебели.</p> <p>Создано единое пространство (OpenOffice) для группы по работе с обращениями граждан и обособленного структурного подразделения (аналитиков). Установлена мебель на 40 человек и необходимая компьютерная техника на 20 сотрудников.</p> <p>Сформированы списки ответственных и прикомандированных сотрудников по основным направлениям. Сформирован перечень кандидатов в обособленное структурное подразделение АНО «Диалог регионы», из которых согласованны 7. Общее количество сотрудников ЦУР КБР составляет 28 человек, в т.ч. 20 сотрудников обособленного структурного подразделения и 8 прикомандированных по основным направлениям работы с обращениями граждан. Так же сформировано 12 рабочих мест для прикомандирования по остальным направлениям по мере необходимости.</p> <p>АНО «Диалог регионы» представило программное обеспечение в виде облачного решения для осуществления задач ЦУР. Техническое обеспечение сотрудников обособленного подразделения осуществляется АНО «Диалог регионы», поставлена необходимая техника.</p>
<p>Описание результата</p>	<p>ЦУР делает обратную связь с жителями города более оперативной и качественной. Результатом функционирования ЦУР является выявление проблем, мониторинг, аналитика, оперативное и качественное решение и предотвращение появления аналогичных проблем в будущем. Нарботанные данные станут основанием для планирования социально-экономической деятельности в регионе. Новая структура позволит органам власти КБР эффективно выполнять свои полномочия, вовремя реагировать на те проблемы, которые по ряду причин были упущены из виду, оперативно отвечать заявителям. Очень четко будет проглядываться качество и уровень работы органов власти региона.</p>
<p>Значение количественного (качественного) показателя результата</p>	<p>С начала года Центр управления регионом в КБР @tsur_07 обработал более 2 тысяч сообщений жителей в социальных сетях.</p>

2. Рынок туризма	
Наименование лучшей практики по содействию развитию конкуренции в субъектах Российской Федерации	Мобильные приложения для туристов и путешественников
Краткое описание успешной практики	<p>1. В приложении «Моя республика» собраны самые интересные места Кабардино-Балкарской Республики, достойные внимания как местных жителей, так и гостей. Список таких мест будет расширяться с каждым последующим обновлением программы.</p> <p>Для удобства пользования рекомендовано включить службу геолокации в настройках устройства. Есть возможность прокладывания маршрута до интересующего места и видеть находящиеся поблизости локации с указанием расстояния до них.</p> <p>Приложение «Моя республика» – надежный помощник для каждого, кто любит путешествовать. Вся необходимая информация может быть доступна даже в тех местах, где недоступно подключение к сети. Просто необходимо при первом запуске приложения подключить свое устройство к сети «Интернет», и вся просмотренная информация, включая карту, будет сохранена в памяти устройства. В дальнейшем она будет доступна в режиме оффлайн.</p> <p>2. «Кабардино-Балкария Гид» Включает в себя всю основную информацию необходимую путешественнику. Характеристики: - путеводитель работает без интернета; - тысячи статей о достопримечательностях с фото; - офлайн прокладка маршрута позволит Вам добраться до нужной точки на машине или пешком; - достопримечательности, отели, рестораны, ночные клубы на карте города; - встроенный планировщик маршрута позволит составить план обхода достопримечательностей; - офлайн поиск адресов.</p> <p>3. «TopTripTip – Россия» Создан совместно с телерадиокомпанией МИР. Это верный помощник, готовый в любую секунду прийти на выручку, как в крупных городах, так и в самых отдаленных уголках России. Цель проекта – объединить российские туристские ресурсы в едином цифровом продукте, повысить безопасность путешественников, а также предоставить информацию о туристском потенциале регионов России.</p> <p>Более 50 объектов Кабардино-Балкарии представлены в мобильном приложении «TopTripTip». Вся информация разделена по тематическим разделам: «древности», «с небес на землю», «вечная память», «выше гор только горы», «календарь мероприятий» и «маршруты». Информация по уникальным природным ресурсам, туристическим и культурным объектам республики доступна любому пользователю мобильными устройствами. По каждому объекту потенциальный турист найдет красочные фотографии, текстовый рассказ, позиционирование на карте. Приложение поможет найти уже готовые туры и построить самостоятельное путешествие.</p> <p>Путешественников также ждут интересные факты о местности, полезные советы, истории и легенды.</p>

Вся информация представлена на русском и английском языках.

Наполняет приложение Министерство курортов и туризма Кабардино-Балкарской Республики.

4. Электронное приложение печатной карты «Сев-Кав АГП»

Карта Кабардино-Балкарии оффлайн – это приложение, позволяющее просматривать онлайн и офлайн карту

В приложении доступны 2 типа карт:

1-ая карта: Оффлайн карта. Ее можно скачать в зоне действия Wi-fi и использовать без Интернета.

2-ая карта: Онлайн карта. Позволяет осуществлять поиск адресов, сохранять точки на карте. Доступ к карте бесплатный.

В приложении доступны функции:

- добавление любых объектов в избранное;
- добавление на карту собственных точек (например, вашего отеля или места парковки вашего автомобиля);
- поиск объектов по адресу;
- прокладывание маршрута.

5. «Любимый город Нальчик»

В приложении доступны:

- Городской справочник с картой, галереей и отзывами;
- Афиша кинотеатров и городских мероприятий;
- Новостной портал;
- Доска объявлений и вакансий;
- Заказ еды и напитков;

и многое другое.

6. «Сувениры Кавказа»

Официальное приложение оптового Интернет-магазина сувениров — Сувениры-Кавказа.рф

В приложении представлен каталог с широким ассортиментом сувенирных товаров. Заказ можно сделать, установив приложение в телефоне или планшете и оформить заказы на понравившиеся сувениры в три простых шага.

Кроме этого, в приложении представлена контактная информация и встроена интерактивная карта с магазинами в Санкт-Петербурге, Нальчике, Пятигорске.

7. Туристический путеводитель «Деловая Россия рекомендует...»

Проект задуман с целью повышения привлекательности регионов при поддержке отделений «Деловой России». Его реализацию в КБР поддержали профильное министерство и общественные организации.

В рамках проекта в каждом регионе делороссы создадут свой гайд (путеводитель) туристических маршрутов, готовых сценариев путешествий, мест, заведений, которым местное отделение «Деловой России» может присвоить «знак качества» и рекомендовать для посещения гостями и жителям региона.

Предполагается, что путеводитель будет рекомендовать гостям региона места размещения, общественного питания, ряд достопримечательностей, а также туроператоров, экскурсоводов и даже готовые туры путешествий по республике. При этом путеводитель не будет содержать полный перечень имеющихся объектов, а только «топ» лучших по мнению делороссов и членов рабочей группы.

Ресурсы, привлеченные для ее реализации	Средства, выделенные на разработку приложений.
Описание результата	Приложения для мобильных устройств вывели самостоятельные путешествия на новый уровень: все возможности небольшого туристического агентства теперь легко помещаются в кармане.
Значение количественного (качественного) показателя результата	Мобильные приложения можно найти в Google Play. Все приложения имеют положительные отзывы и достаточно высокие оценки пользователей. Мобильные приложения для туристов и путешественников стали незаменимыми помощниками в путешествиях. Они помогают не только быстро сориентироваться, провести время в путешествии эффективно и получить максимум впечатлений, но и существенно сэкономить время и бюджет. Подобные мобильные приложения, безусловно, способствуют привлечению большего количества туристов.
Наименование лучшей практики по содействию развитию конкуренции в субъектах Российской Федерации	Проведение фестивалей, акций и иных мероприятий
Краткое описание успешной практики	<p>Введение ограничительных мер в связи с распространением коронавирусной инфекции негативно отразилось на проведении массовых событийных и выставочных мероприятий.</p> <p>Вместе с тем, в 2020 году удалось реализовать ряд значимых проектов, работающих на повышение имиджа республики и ее популяризацию, в числе которых:</p> <ul style="list-style-type: none"> – зимний фестиваль любителей внедорожной езды «Зори Кавказа – 2020» 300; – массовый поход-восхождение на перевал Шахуна (2150 м.), посвященный Дню защитника Отечества и 75-летию Победы 50; – экологическая акция «Чистая гора» 320; – массовое восхождение «Эльбрусиада 2020» 100; – тенировочные заезды команды «Камаз-Мастер» 30; – первый АстроФотоФестиваль «Небо Кавказа». <p>Часть запланированных мероприятий была перенесена на 2021 год или отложена на неопределенное время.</p> <p>Несмотря на сложную эпидемиологическую ситуацию с начала 2020 года на территории Кабардино-Балкарии проведена разведка 18 турмаршрутов, при поддержке Минкурортов КБР состоялись 2 пресс-тура, 2 блог-тура, 3 информационных тура. Проведены съемки телевизионных тревел-программ до 100 человек</p>
Ресурсы, привлеченные для ее реализации	Средства, выделенные на проведение мероприятий.
Описание результата	<p>Ежегодно фестивали проводятся с большим количеством участников. На призыв принять активное участие в акции Экологическая акция «Чистая гора» также откликается большое количество как местных жителей, так и гостей республики.</p> <p>В частности, в мероприятиях за 2020 год приняты участие:</p> <ul style="list-style-type: none"> – в зимнем фестивале любителей внедорожной езды «Зори Кавказа – 2020» – 300 человек;

	<ul style="list-style-type: none"> – в массовом походе-восхождении на перевал Шаухуна (2150 м.), посвященном Дню защитника Отечества и 75-летию Победы – 50 человек; – в экологической акции «Чистая гора» – 320 человек; – в массовом восхождении «Эльбрусиада 2020» – 100 человек; – в тренировочных заездах команды «Камаз-Мастер» – 50 человек. – в разведке 18 турмаршрутов, 2 пресс-турах, 2 блог-турах, 3 информационных турах, съемках телевизионных тревел-программ – до 100 человек.
<p>Значение количественного (качественного) показателя результата</p>	<p>Результатом подобных мероприятий является увеличение туристического потока, популяризация курортов Северного Кавказа, увеличение загрузки туристических баз и гостиниц республики, увеличение роста продаж услуг экскурсоводов, Мобильные приложения можно найти в Google Play. Все приложения имеют положительные отзывы и достаточно высокие оценки пользователей. Мобильные приложения для туристов и путешественников стали незаменимыми помощниками в путешествиях. Они помогают не только быстро сориентироваться, провести время в путешествии эффективно и получить максимум впечатлений, но и существенно сэкономить время и бюджет. Подобные мобильные приложения, безусловно, способствуют привлечению большего количества туристов.</p>
<p>Наименование лучшей практики по содействию развитию конкуренции в субъектах Российской Федерации</p>	<p>Продвижение санаторно-курортного потенциала Кабардино-Балкарской Республики.</p>
<p>Краткое описание успешной практики</p>	<p>Учитывая имеющуюся ресурсную базу (природные факторы, медицинское оборудование и пр.) в санаторно-курортных организациях разработаны и уже применяются постCOVID-19 программы профилактики и реабилитации.</p> <p>Разработанные программы направлены на лечение и профилактику хронических заболеваний дыхательной системы, для восстановления здоровья после острых респираторных заболеваний и пневмонии, улучшение общего самочувствия, а также полезно тем, кто хочет совместить отдых с профилактическими мероприятиями по повышению иммунитета и противовирусной защиты организма.</p> <p>Программы реабилитации подстраиваются индивидуально под каждого пациента с учетом показаний и противопоказаний к санаторно-курортному лечению, а также наличия сопутствующих заболеваний.</p> <p>В зависимости от условий размещения и специализации предлагаются варианты для разных ценовых ниш и целевых аудиторий.</p> <p>Конкретный пример: в АО «Санаторий «Чайка» уже действуют две программы: «Профилактика и реабилитация пневмонии и COVID-19» и восстановительная программа «Здоровое дыхание», рассчитанные минимально на 10 дней с размещением в комфортабельных номерах.</p> <p>Кроме того, в АО «Водолечебница» по ул. Канукоева возможно прохождение комплекса процедур без размещения (что удобно для жителей республики) после консультации с врачом-курортологом, принимающим в Водолечебнице.</p> <p>В санатории «Звездочка» действует Программа реабилитации для детей, переболевших COVID-19. Программа реабилитации рассчитана на 14 дней и направлена на восстановление функций дыхательной и сердечно-сосудистой систем, центральной и периферической нервной системы, опорно-двигательного аппарата и стабилизации психо-эмоционального состояния ребенка, перенесшего коронавирусную инфекцию.</p> <p>Также программы по реабилитации больных с постковидным синдромом реализуются в санаториях АО «Курорт</p>

	Нальчик», ООО «Санаторий «Маяк», ООО «Санаторий «Горный родник», ООО «Санаторий «Грушевая роща», и в частных и ведомственных здравницах (ООО «Санаторий «Долинск», АО «Санаторий РЖД-Здоровье»).
Ресурсы, привлеченные для ее реализации	Средства, выделенные на реализацию программ профилактики и реабилитации.
Описание результата	Результатом является увеличение заполняемости номерного фонда санаторно-курортных и оздоровительных организаций, рост туристского потока, продвижения организаций республики санаторно-курортного типа на рынке туристских услуг. Самым главным результатом является профилактика и реабилитация в условиях пандемии.
Значение количественного (качественного) показателя результата	На сегодняшний день с учетом сложившейся ситуации санаторно-курортные учреждения республики готовы принять до 1300 человек по Программам реабилитации больных с постковидным синдромом по предварительной договоренности в зависимости от заключенных договоров и загруженности санатория. Все учреждения осуществляют свою деятельность при соблюдении рекомендаций Роспотребнадзора.

4.2. Информация о потенциальных лучших региональных практиках по итогам отчетного года

Таблица 36

Информация о потенциальных лучших региональных практиках, внедренных Кабардино-Балкарской Республикой.

1. Внедрение передовых производственных технологий в сельском хозяйстве, промышленности	
Наименование лучшей практики по содействию развитию конкуренции в субъектах Российской Федерации	Разработка технологий применения биологических удобрений для получения экологически безопасной сельскохозяйственной продукции высокого качества и улучшения экологической обстановки в стране
Краткое описание успешной практики	В ФГБОУ ВО «Кабардино-Балкарский государственный аграрный университет имени В.М. Кокова» в 2020 году разработаны технологии применения биологических удобрений, биостимуляторов и биологического метода в интегрированной системе защиты томата в открытом и защищенном грунте, картофеля, огурцов и капусты. Главная задача в области разработки регламентов применения регуляторов роста и их оптимизации является проблема поиска функциональных фиторегуляторов и индукторов устойчивости растений к болезням и вредителям, которые могли бы обеспечить стимуляцию роста и развития картофеля, повысить адаптивность к меняющимся условиям биотического и абиотического факторов. При этом важно отметить, что большое значение отводится улучшению качественных показателей продукции и его технологическим характеристикам. Использование новых, действенных биологических средств в интегрированной системе защиты сельскохозяйственных растений, в ближайшее время позволит снизить объемы применения дорогостоящих химических обработок по уходу за растениями, а также будет способствовать получению экологически безопасной сельскохозяйственной продукции высокого качества и при этом улучшить экологическую обстановку в стране.
Ресурсы, привлеченные для ее реализации	Средства, выделяемые на научные разработки.
Описание результата	Разработка внедрена ООО «Зольский картофель», ООО «Юг-Агро», ООО «Криптон», КФХ «Купов».

<p>Наименование лучшей практики по содействию развитию конкуренции в субъектах Российской Федерации</p>	<p>Разработка и введение в эксплуатацию дрона для обработки полей.</p>
<p>Краткое описание успешной практики</p>	<p>Проект «Агродрон» сочетает в себе самые передовые системы беспилотных летательных аппаратов. Предназначен для работ в агросекторе. Используется в растениеводстве – защита растений химическими препаратами от сезонных вредителей.</p> <p>Обработка полей Агродроном имеет ряд преимуществ: точность дозировки и покрытия; покрытие оборотной стороны растений за счет вращающихся лопастей; высокая скорость обработки; возможность применения на участках со сложным рельефом; обработка кустарников и подросших культур; в эксплуатации экологичнее и экономичнее существующих решений.</p> <p>Во время распыления дрон самостоятельно регулирует количество выбрасываемых пестицидов в зависимости от скорости передвижения. Также при необходимости вернуться коптер запоминает точку, на которой он остановился, и продолжает работу с нее. Использование беспилотника в сорок раз экономичнее, чем метод ручного распыления пестицидов из заплечных емкостей. Кроме того, при использовании октокоптера работники меньше контактируют с химикатами.</p> <p>Применение дронов в сельском хозяйстве не ограничивается распылением пестицидов. Подобные устройства можно оснастить камерами высокого разрешения для автоматического мониторинга состояния здоровья растений. Благодаря высокой грузоподъемности, скорости и мощности он идеально подходит для обработки полей удобрениями, жидкими пестицидами и т.д. планируется оснастить данный коптер камерами, работающими в различных спектрах, для мониторинга состояния поле.</p> <p>Дрон в эксплуатации очень прост, экономичен и экологичен. В управлении участвуют 2 человека, источником питания служат перевозные аккумуляторы и генератор, за счет чего не загрязняется окружающая среда в отличие от существующих решений (трактора, вертолёты и т.д.).</p>
<p>Ресурсы, привлеченные для ее реализации</p>	<p>Программа развития КБНЦ РАН</p>
<p>Описание результата</p>	<p>Обрабатывает до 2,56 га. в час. Дрон несет 10 л. жидкости и распыляет её за 5-10 минут. Кол-во жидкости на 1 га. до 16 л.</p>
<p>Значение количественного (качественного) показателя результата</p>	<p>В 2020 году успешно проведена десикация кукурузы в Терском районе Кабардино-Балкарской Республики, в Республике Ингушетия, в целом около 100 га.</p>

2. Обмен опытом и постоянное информационное сотрудничество при реализации мероприятий Стандарта развития конкуренции в целях повышения эффективности деятельности по содействию развитию конкуренции в рамках реализации мероприятий Стандарта развития конкуренции	
Наименование лучшей практики по содействию развитию конкуренции в субъектах Российской Федерации	Заключение и реализация соглашений о сотрудничестве при проведении мероприятий по содействию развитию конкуренции
<p>Краткое описание успешной практики</p>	<p>В 2020 году Правительством Кабардино-Балкарской Республики направлены предложения о рассмотрении возможности заключения соглашений о сотрудничестве при проведении мероприятий по содействию развитию конкуренции Главе Карачаево-Черкесской Республики Р.Б. Темрезову, Главе Республики Северная Осетия-Алания В.З. Битарову, Губернатору Ставропольского края В.В. Владимирову. Проекты соглашений о сотрудничестве при проведении мероприятий по содействию развитию конкуренции согласованы с Управлением Федеральной антимонопольной службы по Кабардино-Балкарской Республике.</p> <p>В результате проведенной работы были заключены соглашения с указанными регионами. Предметом соглашений является сотрудничество и взаимодействие по вопросам содействия развитию конкуренции, в том числе внедрения Стандарта развития конкуренции.</p> <p>В рамках соглашений стороны:</p> <ul style="list-style-type: none"> разрабатывают и реализуют совместные мероприятия по исследованию межрегиональных границ товарных рынков; обмениваются результатами мониторинга логистических возможностей, проведенного посредством сбора и анализа данных об обеспеченности транспортной инфраструктурой, времени и объеме ее пропускной способности, существующих транспортных хабах и потенциале создания новых, а также о сервисной и сопутствующей инфраструктуре, необходимой как для транспортных средств, так и для работников, задействованных в этом сегменте, включая наличие стабильной подвижной радиотелефонной связи на удаленных дорогах; обмениваются информацией и опытом работы в области содействия развитию конкуренции; осуществляют иное взаимодействие по вопросам содействия развитию конкуренции. <p>При подготовке доклада о состоянии и развитии конкуренции на товарных рынках Кабардино-Балкарской Республики в 2020 году использована информация, полученная от регионов-соседей в рамках подписанных соглашений.</p>
<p>Ресурсы, привлеченные для ее реализации</p>	<p>Кадровое обеспечение, информационные и организационные ресурсы.</p>

Описание результата	<p>Заключение указанных соглашений и дальнейшее сотрудничество с регионами-соседями позволит располагать наиболее полной и достоверной информацией о состоянии и развитии конкуренции на товарных рынках республики, о межрегиональных товаропотоках, а также повышению эффективности деятельности по содействию развитию конкуренции в рамках реализации мероприятий Стандарта развития конкуренции.</p> <p>Результатом внедрения данной успешной практики является эффективное взаимодействие с регионами-соседями, обмен опытом и постоянное информационное сотрудничество при реализации мероприятий Стандарта развития конкуренции.</p>
3. Выработка и реализация решений для туристов и путешественников, способствующих комфортному и быстрому перемещению до мест назначения.	
Наименование лучшей практики по содействию развитию конкуренции в субъектах Российской Федерации	Система «единого билета»
Краткое описание успешной практики	<p>Система единого билета включает проезд на поезде или самолете и автобусе. Введена в действие для поездок на горнолыжный курорт Приэльбрусье в Кабардино-Балкарской Республике с 31 января 2021 г. Нововведение поможет улучшить логистику и сократить время в пути.</p> <p>Перевозки осуществляются на комфортабельных автобусах с пересадкой на железнодорожном вокзале и в аэропорту Минеральных Вод по следующим направлениям: Нейтрино, Эльбрус, Тегенекли, Байдаево, Иткол, Чегет, Терскол, Азау.</p> <p>Автобусное сообщение осуществляется по следующим маршрутам в прямом и обратном направлении: от ж/д Минеральные воды – Нейтрино – Эльбрус – Тегенекли – Байдаево – Иткол – Чегет – Терскол – Азау; от международного аэропорта Минеральные воды – Нейтрино – Эльбрус – Тегенекли – Байдаево – Иткол – Чегет – Терскол – Азау.</p> <p>Оформить «единый» билет «поезд + автобус» в сообщении с курортами Приэльбрусья можно в кассах любого железнодорожного вокзала, агентских сетей АО «ФПК», а также на сайте ОАО «РЖД». Билет «самолет + автобус» оформляется через агентскую сеть Транспортной клиринговой палаты. При покупке «единого» билета пассажиру оформляют билет на поезд или самолет и талон, предоставляющий право на проезд в автобусе.</p>
Ресурсы, привлеченные для ее реализации	Средства, предусмотренные на реализацию мероприятий.
Описание результата	Внедрение «единого» билета на этих маршрутах облегчит логистические процессы и поможет сократить время в пути следования, что является основной составляющей для привлечения туристов. Введение системы единого билета позволит увеличить турпоток в регион.

4. Улучшение условий предоставления социальных услуг населению.

<p>Наименование лучшей практики по содействию развитию конкуренции в субъектах Российской Федерации</p>	<p style="text-align: center;">Служба социального такси для инвалидов-колясочников и людей с нарушениями опорно-двигательного аппарата</p>
<p>Краткое описание успешной практики</p>	<p>Для маломобильных граждан г. Нальчика работает служба «Социальное такси» на базе Центра социального обслуживания населения в г.о.Нальчик Министерства труда, занятости и социальной защиты КБР. Для этого по программе «Доступная среда» была закуплена автомашина «Газель», оборудованная специальным подъемником для инвалидных кресел. Одновременно в салон могут поместиться два кресла для инвалидов и шестеро сопровождающих. Крепления на полу Газели держат кресла и при движении машины инвалиды не испытывают каких-либо неудобств. Руководство Центра оборудовало машину инвалидным креслом для тех, у кого по различным обстоятельствам его в момент посадки в такси не оказалось. Также установлен таксометр. Государственным комитетом по энергетике, тарифам и жилищному надзору республики в декабре 2020 года установлен тариф на услуги социального такси для льготных категорий граждан. Это на один километр пробега 50% стоимости от расчетного тарифа, то есть – 14 рублей 93 копейки. Стоимость одного часа простоя такси составляет 131 рубль 75 копеек. «Социальным такси» могут воспользоваться маломобильные граждане старше 75 лет, инвалиды, в том числе и колясочники независимо от возраста, инвалиды и участники ВОВ и другие, утратившие способность передвигаться самостоятельно. «Социальным такси» можно воспользоваться в том случае, если нужно проследовать в социально значимые объекты инфраструктуры г.Нальчика. В список включены: органы законодательной, исполнительной, судебной власти; прокуратура; юстиции; учреждения социальной защиты, здравоохранения, в том числе и лечебные и лечебно-профилактические; расчетам по жилищно-коммунальным услугам; предоставляющие бытовые услуги, аптеки, служба медико-социальной экспертизы, отделения Пенсионного фонда, Фонда социального и медицинского страхования; нотариальные конторы; паспортно-визовые службы; общественные организации инвалидов; объекты сферы ритуальных услуг; аэропорты, вокзалы, учреждения, культуры и искусств; спортивные, образовательные учреждения; кредитные организации; протезно-ортопедические предприятия и центры; администрация г.Нальчика; многофункциональные центры, отделения почты России. Услуга социального такси предоставляется по предварительным заявкам не позднее, чем за сутки до срока выполнения заявки. Для ветеранов Великой Отечественной войны такси предоставляется бесплатно.</p>
<p>Ресурсы, привлеченные для ее реализации</p>	<p>Средства, предусмотренные на реализацию мероприятий.</p>
<p>Описание результата</p>	<p>Заказ социального транспорта для инвалидов подразумевает получение недееспособным гражданином качественного сервиса по перевозке от высококвалифицированных работников.</p>

РАЗДЕЛ 5. СВЕДЕНИЯ ОБ ЭФФЕКТЕ, ДОСТИГНУТОМ ПРИ ВНЕДРЕНИИ СТАНДАРТА РАЗВИТИЯ КОНКУРЕНЦИИ.

Результатом совместной работы Минэкономразвития КБР как органа, уполномоченного по содействию развитию конкуренции, с исполнительными органами государственной власти, органами местного самоуправления республики в 2020 году явились следующие мероприятия.

Мероприятия, предусмотренные Планом мероприятий («дорожной картой») по содействию развитию конкуренции в Кабардино-Балкарской Республике на 2019 – 2022 годы, утвержденным распоряжением Главы Кабардино-Балкарской Республики от 27 сентября 2019 г. № 105-РГ (далее – Дорожная карта), затронули практически все сферы деятельности органов исполнительной власти республики и органов местного самоуправления.

В соответствии с требованиями Стандарта развития конкуренции, а также в рамках соглашений о внедрении Стандарта развития конкуренции в Кабардино-Балкарской Республике, местными администрациями муниципальных районов и городских округов в 2020 году проделана следующая работа:

утверждены (актуализированы) муниципальные планы мероприятий («дорожные карты») по содействию развитию конкуренции на подведомственной территории в связи с принятием Стандарта развития конкуренции в новой редакции и изменением методик расчета ключевых показателей развития конкуренции;

организована работа по анкетированию потребителей и предпринимателей в рамках проведенного мониторинга состояния и развития конкурентной среды в Кабардино-Балкарской Республике;

актуализирована информация о реализации мероприятий по содействию развитию конкуренции на официальных сайтах местных администраций муниципальных районов и городских округов в сети Интернет;

принято участие в обучающих семинарах и «круглых столах» по вопросам содействия развитию конкуренции, организованных Минэкономразвития КБР, а также организованы и проведены обучающие мероприятия для должностных лиц местных администраций, ответственных за вопросы содействия развитию конкуренции;

организованы и проведены мероприятия по информированию субъектов предпринимательской деятельности по вопросам содействия развитию конкуренции;

реализованы мероприятия по внедрению антимонопольного комплаенса.

В действовавшую систему оценки и поощрения органов местного самоуправления за деятельность по содействию развитию конкуренции внесены изменения. Внесенные изменения были направлены на повышение объективности и прозрачности системы оценки местных администраций муниципальных районов

и городских округов по уровню содействия развитию конкуренции и обеспечению условий для благоприятного инвестиционного климата в Кабардино-Балкарской Республике.

Существенно расширен перечень критериев оценки, которые направлены на реализацию Стандарта развития конкуренции. В новой системе оценки предусмотрено 32 критерия, в том числе своевременность и полнота представления информации и документов в Минэкономразвития КБР, а также размещение на официальных сайтах местных администраций в сети Интернет.

Подводя итоги работы по «Дорожной карте», утвержденной распоряжением Главы Кабардино-Балкарской Республики № 105-РГ, на основе данных, полученных от исполнительных органов государственной власти и органов местного самоуправления, необходимо отметить, что системные мероприятия, а также мероприятия по содействию развитию конкуренции на товарных рынках на всех на товарных рынках, включенных в «Дорожную карту», за 2020 год выполнены на 100 и более%.

В рамках выполнения системных мероприятий по развитию конкуренции в сфере распоряжения государственной собственностью на официальном сайте Министерства земельных и имущественных отношений Кабардино-Балкарской Республики, а также официальных сайтах местных администраций муниципальных районов и городских округов Кабардино-Балкарской Республики обеспечено размещение информации об объектах недвижимого имущества, находящихся в государственной собственности Кабардино-Балкарской Республики, в муниципальной собственности, включая сведения о наименованиях объектов, их местонахождении, характеристиках и целевом назначении объектов, существующих ограничениях их использования и обременении правами третьих лиц. Создан и ведется в актуальном состоянии открытый реестр унитарных предприятий и хозяйственных обществ с долей государственного участия Кабардино-Балкарской Республики более 50 процентов с включением информации об основных показателях их экономической (финансовой) деятельности.

По состоянию на 1 января 2020 г. в реестре государственной собственности Кабардино-Балкарской Республики государственные унитарные предприятия, осуществляющие деятельность на развитых товарных рынках, не числятся. Минимуществом КБР проводится работа по сокращению количества государственных предприятий Кабардино-Балкарской Республики.

В целях развития конкуренции в сфере распоряжения земельными ресурсами, находящимися в государственной собственности Кабардино-Балкарской Республики или муниципальной собственности, обеспечено опубликование и актуализация на официальных сайтах муниципальных образований в сети Интернет информации о земельных участках, формирование которых предусмотрено для целей жилищного и иного строительства.

Создан и ведется в актуальном состоянии единый реестр государственных преференций по предоставлению государственных финансовых и имущественных преференций органами государственной власти Кабардино-Балкарской Республики в рамках мероприятий по развитию конкуренции при предоставлении государственных преференций.

В целях повышения информационной открытости деятельности органов государственной власти Кабардино-Балкарской Республики включен в структуру единого портала органов государственной власти Кабардино-Балкарской Республики и органов местного самоуправления раздел о реализации мероприятий государственной политики по развитию конкуренции. Кроме того, Управлением Федеральной антимонопольной службы по Кабардино-Балкарской Республике периодически проводятся публичные обсуждения практики реализации мероприятий государственной политики по развитию конкуренции, а также практики применения антимонопольного законодательства.

С 2018 года в республике осуществляется внедрение системы мер обеспечения соблюдения требований антимонопольного законодательства исполнительными органами государственной власти Кабардино-Балкарской Республики. Внесены изменения в положения об исполнительных органах государственной власти КБР, предусматривающие приоритет целей и задач по содействию развитию конкуренции на соответствующих товарных рынках. Определены лица и структурные подразделения, ответственные за организацию и внедрение системы антимонопольного комплаенса в каждом ведомстве. Всеми исполнительными органами государственной власти республики приняты ведомственные правовые акты, определяющие порядок организации системы антимонопольного комплаенса. Аналогичные мероприятия осуществлены всеми органами местного самоуправления. В настоящее время исполнительными органами государственной власти и органами местного самоуправления осуществляется работа по подготовке докладов об антимонопольном комплаенсе за 2020 год.

Результатом реализации мероприятий по содействию развитию конкуренции на товарных рынках, включенных в «Дорожную карту», является 100%-ное достижение целевых значений ключевых показателей, установленных на 2020 год. Более подробная информация приведена в разделах настоящего доклада, посвященных результатам анализа ситуации на товарных рынках для содействия развитию конкуренции в Кабардино-Балкарской Республике, а также сведениям о достижении целевых значений контрольных показателей эффективности, установленных в «Дорожной карте».

Промышленное производство

За 2020 год отгружено товаров собственного производства, выполнено работ и услуг на сумму 45831,2 млн рублей, что составило 102,2 % к уровню предыдущего года, в том числе по видам деятельности: «добыча полезных

ископаемых» – 237,4 млн рублей (98,1%), «обрабатывающие производства» – 34664,4 млн рублей (120,2%), «обеспечение электрической энергией, газом и паром; кондиционирование воздуха» – 9474,6 млн рублей (112,5%), «водоснабжение; водоотведение, организация сбора и утилизации отходов, деятельность по ликвидации загрязнений» - 1454,8 млн рублей (83,2%).

Индекс промышленного производства за 2020 год составил 111,0% (по Российской Федерации 97,1%) при 97,6% по факту за 2019 год.

Структура производства по объему отгруженных товаров собственного производства составила: «Добыча полезных ископаемых» – 0,5% от общего объема, «Водоснабжение; водоотведение, организация сбора и утилизации отходов, деятельность по ликвидации загрязнений» – 3,2%, «Обеспечение электрической энергией, газом и паром; кондиционирование воздуха» – 20,7%. Основной объем отгруженных товаров, выполненных работ и услуг приходится на долю обрабатывающих производств – 75,6%.

За 2020 год **полезных ископаемых** отгружено на 1,9% меньше, чем за предшествующий год. Индекс промышленного производства отмечен на уровне 78,6% (96,5% за 2019 год). Предприятиями данного вида деятельности добываются нефть и нерудные строительные материалы.

ОАО «Каббалкнефтьтоппром» добыто нефти на 4,8% больше уровня 2019 года.

Из прочих полезных ископаемых снижена добыча гранита, песчаника и прочего камня для памятников или строительства, песка природного, гранул каменных, крошки и порошка, гравия, камня природного дробленного, глины, андалузита, кианита и силлиманита прочих; муллита; земли шамотной или диасовой.

Снижение добычи прочих полезных ископаемых связано с карантинными мерами, принятыми в связи с распространением новой коронавирусной инфекции.

Основными объемобразующими предприятиями являются ОАО «Нальчикдорстройматериалы» и ООО «Дорстрой».

Обрабатывающие производства за отчетный год отгрузили продукции, выполнили работ и услуг на 20,2% больше, чем за предшествующий год. Индекс промышленного производства отмечен на уровне 109,3% (100,3% за 2019 год).

В истекшем году продолжали доминировать такие виды промышленной деятельности, как «производство пищевых продуктов», «производство напитков» и «производство электрического оборудования», доля которых составила 77,5% всей отгруженной продукции обрабатывающих производств.

Из 21 сектора обрабатывающих производств положительная динамика достигнута в 12. Высокие темпы роста отмечаются в производстве напитков (индекс производства составил 119,6%), одежды (129,6%), кожи и изделий из кожи (121,3%), обработке древесины и производстве изделий из дерева и пробки,

кроме мебели (в 1,6 р.), химических веществ и химических продуктов (110,9%), прочей неметаллической минеральной продукции (127,2%), компьютеров, электронных и оптических изделий (145,9%), электрического оборудования (123,1%), автотранспортных средств, прицепов и полуприцепов (в 4,0 р.). Также рост выпуска продукции отмечен в производстве текстильных изделий (109,1%), бумаги и бумажных изделий (109,0%) и мебели (101,3%).

В ряде секторов обрабатывающих производств предприятия не смогли нарастить выпуск продукции, что связано с неблагоприятной внешнеэкономической конъюнктурой и недостаточным потребительским спросом. Отставание объемов производства относительно прошлогоднего уровня отмечено в следующих отраслях промышленности: производстве пищевых продуктов (95,9%), производстве резиновых и пластмассовых изделий (68,9%), производстве металлургическом (62,6%), производстве готовых металлических изделий, кроме машин и оборудования (97,5%), производстве машин и оборудования, не включенных в другие группировки (13,5%), производстве прочих транспортных средств и оборудования (89,1%), производстве прочих готовых изделий (86,3%), деятельности полиграфической и копировании носителей информации (81,5%), ремонте и монтаже машин и оборудования (75,7%).

В подотрасли «*производство пищевых продуктов*» индекс промышленного производства составил 95,9%, отгружено продукции на сумму 14574,2 млн рублей или 107,1% к уровню прошлого года. Доля данного подвида деятельности в объеме обрабатывающих производств составила 42,0%.

Значительный рост объемов производства отмечен по мясу КРС парному и замороженному, мясу птицы охлажденному, изделиям колбасным вареным и копченым, нектарам фруктовым и овощным, гороху консервированному, маслу подсолнечному нерафинированному, сливкам, сырам и др.

Снижение производства отмечено по баранине, сокам из фруктов и овощей, консервированным овощам, спредам, творогу, сметане, изделиям мучным кондитерским и др.

Основными объемообразующими предприятиями данной подотрасли являются ООО «Нальчикский молочный комбинат», ООО «Зеленая компания» ООО «Кондитерская фабрика «Жако», ООО «Молочник», ООО «Овощи Юга», ООО «Агро-Инвест».

В *производстве напитков* индекс промышленного производства составил 119,6%, отгружено продукции на сумму 4402,5 млн рублей, что составило 78,7% от уровня 2019 года. Доля данной подотрасли в объеме обрабатывающих производств – 12,7%.

Рост объемов производства отмечен по спирту этиловому ректифицированному, спирту этиловому денатурированному из пищевого сырья, виноматериалу фруктовому, вину фруктовому.

Снижение производства отмечено по водке, пиву, водам питьевым, в том

числе газированным, водам минеральным природным питьевым.

Основными объемобразующими предприятиями данной подотрасли являются ООО «Халвичный завод «Нальчикский» и ООО «Премиум».

По подотрасли *«производство текстильных изделий»* индекс производства составил 109,1%, отгружено продукции на сумму 84,5 млн рублей или 14,0% от уровня 2019 года. Доля данной подотрасли в объеме обрабатывающих производств составила 0,2%.

Рост производства отмечен по постельному белью, снижение - по трикотажным полотнам.

Основным предприятием данной подотрасли является ООО «Текстиль-Премиум».

В *производстве одежды* индекс промышленного производства составил 129,6%, отгружено продукции на сумму 784,0 млн рублей, что в 2,2 раза превысило уровень 2019 года.

Доля данного подвида деятельности в общем объеме обрабатывающих производств составила 2,3%.

Рост производства отмечен по комплектам мужским и женским производственным, спецодежде прочей, костюмам женским трикотажным, курткам женским из текстильных материалов, костюмам женским из текстильных материалов, рубашкам мужским, одежде для детей младшего возраста трикотажной, изделиям чулочно-носочным трикотажным и др.

Снижение объемов производства отмечено по брюкам мужским из текстильных материалов, костюмам мужским трикотажным, курткам мужские из текстильных материалов, ветровкам мужским из текстильных материалов, платьям женским из текстильных материалов, белью нательному трикотажному, блузкам женским из текстильных материалов и др.

Основными объемобразующими предприятия отрасли являются ОП ООО «ВоенТекстильПром» и ООО «Югтекстильторг».

По *производству кожи и изделий из кожи* индекс промышленного производства составил 121,3%, отгружено товаров на сумму 67,5 млн рублей или 102,6% к уровню 2019 года.

Доля данного подвида деятельности в общем объеме обрабатывающих производств составила 0,2%.

Рост производства отмечен по производству обуви с верхом из кожи, снижение - по производству обуви с верхом из текстильных материалов.

Основным предприятием отрасли является ООО «Обувная фабрика «Комплект».

По подотрасли *«обработка древесины и производство изделий из дерева и пробки, кроме мебели, производство изделий из соломки и материалов для плетения»* рост индекса промышленного производства составил в 1,6 раза, отгружено продукции на сумму 158,1 млн рублей, что составило 133,6% к уровню

2019 года. Значительный рост ИПП обеспечен за счет роста объемов выпуска деревянных дверей, их коробок и порогов на основном предприятии отрасли - ООО «Коше».

Доля данного подвида деятельности в общем объеме обрабатывающих производств составила 0,5%.

По *производству бумаги и бумажных изделий* индекс производства превысил уровень 2019 года на 9,0%, отгружено продукции на сумму 849,1 млн рублей, что составило 101,6% к уровню предыдущего года.

Доля данного подвида деятельности в общем объеме обрабатывающих производств составила 2,4%.

Рост производства отмечен по ящикам из гофрированного картона и общим тетрадам, снижение - по тетрадам школьным ученическим и альбомам.

Основными предприятиями отрасли являются ЗАО «Эрпак» и ООО «Чегем-тара».

По *производству химических веществ и химических продуктов* индекс промышленного производства составил 110,9%, отгружено продукции на сумму 372,6 млн рублей, что в 1,9 раза превысило уровень 2019 года. Рост ИПП связан с увеличением выпуска вольфрамового ангидрида на основном объемообразующем предприятии отрасли – ОАО «Гидрометаллург» в ноябре-декабре 2020 года.

Данный подвид деятельности занимает 1,1% в объеме обрабатывающих производств.

Рост производства отмечен по кислороду, оксидам прочих металлов и мылу туалетному жидкому, снижение – по моющим средствам.

В *производстве резиновых и пластмассовых изделий* индекс производства составил 68,9%, отгружено продукции на сумму 403,8 млн рублей или 115,6% к уровню 2019 года. Значительное снижение ИПП связано с уменьшением выпуска пластиковых окон рядом малых предприятий республики, а также с остановкой деятельности ООО «Оконно-Перерабатывающая Компания» и ООО «Александровский Оконный Завод».

Доля данного подвида деятельности в общем объеме обрабатывающих производств составила 1,2%.

Рост производства отмечен по фурнитуре для мебели.

Снижение производства отмечено по плитам, листам, пленке и полосам полимерным, неармированным, мешкам и сумкам, включая конические, из полимеров этилена, блокам дверным и оконным пластмассовым, ящикам и аналогичным пластмассовым изделиям, жалюзям и аналогичным изделиям и их комплектующим пластмассовым и др.

Основным объемообразующим предприятием данной подотрасли является ООО ТД «СтройМаш».

По подотрасли *«производство прочей неметаллической минеральной продукции»* индекс промышленного производства составил 127,2%, отгружено

продукции на сумму 1323,0 млн рублей или 102,5% к уровню 2019 года.

Данный подвид деятельности занимает 3,8% в объеме обрабатывающих производств.

Рост объемов производства отмечен по смесям асфальтовым, банкам стеклянной, плитам из цемента, бетона или природного камня.

Снижение производства отмечено по бутылкам стеклянным, кирпичу керамическому неогнеупорному строительному, блокам и прочим изделиям сборным строительным для зданий и сооружений из цемента, материалам и изделиям минеральным теплоизоляционным и др.

Основными объемобразующими предприятиями отрасли являются ООО «Нальчикский завод строительных материалов», ООО ТД «Базис.ру», ООО «Нальчикские дорожно-строительные материалы», ООО «Гласс Технолоджис».

В *производстве металлургическом* индекс промышленного производства составил 62,6%, отгружено продукции на сумму 290,1 млн рублей или 54,9% от уровня 2019 года. Значительное снижение ИПП связано с уменьшением выпуска проволоки медной на основном предприятии отрасли – ОП ООО «ЭлектроПроСервис».

Доля данного подвида деятельности в общем объеме обрабатывающих производств составила 0,8%.

В *производстве готовых металлических изделий, кроме машин и оборудования* индекс промышленного производства составил 97,5%, отгружено промышленной продукции на сумму 1274,2 млн рублей или 123,0% к уровню 2019 года. Снижение ИПП связано со спадом выпуска алмазного инструмента на основном предприятии отрасли – АО «Терекалмаз».

Доля данного подвида деятельности в общем объеме обрабатывающих производств составила 3,7%.

Рост производства отмечен по конструкциям и деталям конструкций из черных металлов, инструментам рабочим сменным для станков.

Снижение отмечено по дверям, окнами их рамам и порогам для дверей из металлов, изделиям столовым, кухонным и бытовым из черных металлов, инструменту ручному прочему.

В *производстве компьютеров, электронных и оптических изделий* индекс промышленного производства составил 145,9%, отгружено продукции на сумму 1656,0 млн рублей или 143,7% к уровню 2019 года. Доля данного подвида деятельности в общем объеме обрабатывающих производств – 4,8%.

Рост производства отмечен по схемам интегральным электронным, оборудованию и приборам для облучения, реабилитации, электрическому диагностическому и терапевтическому, применяемому в медицинских целях и термостатам, стабилизаторам давления и прочим приборам, аппаратуре для автоматического регулирования или управления.

Снижение производства отмечено по приборам полупроводниковым, приборам навигационным, метеорологическим, геофизическим и аналогичным инструментам.

Основными объемобразующими предприятиями отрасли являются ООО «Севкавртген-Д» и ПАО «Телемеханика».

В подотрасли *«производство электрического оборудования»* индекс промышленного производства составил 123,1%, отгружено продукции на сумму 7901,7 млн рублей, что в 3,2 раза превысило уровень 2019 года. Доля данного подвида деятельности в общем объеме обрабатывающих производств – 22,8%.

Рост производства отмечен по проводникам электрическим прочим на напряжение не более 1 кВ.

Снижение производства - по устройствам для коммутации или защиты электрических цепей на напряжение более 1 кВ, проводникам электрическим прочим на напряжение более 1 кВ. проводам обмоточным изолированным, светильникам и осветительным устройствам, приборам световой и звуковой сигнализации электрическим.

Основными объемобразующими предприятиями данной подотрасли являются АО «Кабельный завод «Кавказкабель-ТМ», ОАО «Нальчикский завод высоковольтной аппаратуры».

В *производстве машин и оборудования, не включенные в другие группировки* индекс промышленного производства составил 13,5%, отгружено продукции на сумму 19,0 млн рублей или 131,6% к уровню 2019 года. Значительное снижение ИПП наблюдается вследствие приостановки выпуска бетономешалок на ОАО «Станкостроительный завод».

Доля данного подвида деятельности в общем объеме обрабатывающих производств составила 0,1%.

Рост объемов производства отмечен по частям гидравлического и пневматического силового оборудования.

Снижение объемов производства отмечено по оборудованию для мойки, заполнения, закупоривания и упаковывания бутылок и прочих ёмкостей, оборудованию специального назначения прочему, не включенному в другие группировки.

По подотрасли *«производство автотранспортных средств, прицепов и полуприцепов»* индекс промышленного производства в 4,0 раза превысил уровень 2019 года, объем отгруженных товаров составил 157,8 млн рублей или 79,2% от уровня прошлого года. Значительный рост объемов производства обеспечен выпуском на ООО «Севкавртген-Д» полуприцепов для нужд сельского хозяйства.

Доля данного подвида деятельности в общем объеме обрабатывающих производств составила 0,5%.

Рост объемов производства отмечен по прицепах и полуприцепам

тракторным, прицепах и полуприцепах прочим, не включенным в другие группировки.

Снижение объемов производства отмечено по комплектующим и принадлежностям для автотранспортных средств.

По производству мебели индекс промышленного производства отмечен на уровне 101,3%, отгружено продукции на сумму 2,4 млн рублей, что составило 80,5% от уровня 2019 года.

Доля данного подвида деятельности в общем объеме обрабатывающих производств отмечена на уровне 0,01%.

Рост объема производства наблюдался по мебели металлической для офисов, кроватям деревянным, диванам, столам обеденным деревянным для столовой и гостиной, шкафам деревянным для столовой и гостиной.

Снижение производства - по мебели деревянной для офисов, столам кухонным, шкафам кухонным, столам журнальным деревянным и др.

Производителями продукции данного подвида деятельности являются индивидуальные предприниматели республики.

По виду деятельности **«обеспечение электрической энергией, газом и паром; кондиционирование воздуха»** отгружено продукции, выполнено работ и услуг на сумму 9474,6 млн рублей или 112,5 % к уровню 2019 года. Индекс промышленного производства составил 123,0%.

Увеличение ИПП по данному виду деятельности достигнуто за счет ввода в эксплуатацию Верхнебалкарской МГЭС и запуска после завершения работ по реконструкции Баксанской ГЭС.

По виду деятельности **«водоснабжение; водоотведение, организация сбора и утилизация отходов, деятельность по ликвидации загрязнений»** отгружено продукции, выполнено работ и услуг на сумму 1454,8 млн рублей или 83,2% от уровня 2019 года. Индекс промышленного производства составил 82,1%.

В целях расширения перечня региональных мер государственной поддержки субъектов промышленной деятельности, а также активизации деятельности с Фондом развития промышленности РФ в Кабардино-Балкарской Республике Постановлением Правительства КБР № 277-ПП от 10 декабря 2020 года НК «Гарантийный фонд Кабардино-Балкарской Республики» наделен полномочиями регионального фонда развития промышленности.

Фонд будет предоставлять финансовую поддержку субъектам предпринимательства Кабардино-Балкарской Республики, осуществляющим деятельность в сфере промышленности, в виде займов на реализацию инвестиционных проектов, направленных на развитие производства, в том числе модернизацию производственно-технологической базы.

Проводится системная работа, направленная на возобновление деятельности ныне простаивающих либо имеющих незадействованные мощности промышленных предприятий. В ходе работы были выявлены, обследованы и

классифицированы промышленные площадки, простаивающие по различным причинам и представляющие потенциальный интерес для реализации на их базе инвестиционных проектов. В результате, совместно с местными администрациями городских округов и муниципальных районов был сформирован соответствующий реестр. По итогам анализа ситуации были выработаны предложения по возобновлению производства или перепрофилированию на выпуск новых видов продукции: по каждому предприятию совместно с заинтересованными завершена разработка «дорожных карт», составлены инвестиционные паспорта площадок для поиска и предоставления потенциальному инвестору, установлен прямой контакт с основными собственниками, кредиторами, контрагентами.

Продолжается реализация мероприятий по вовлечению предприятий промышленного комплекса республики в реализацию национальных проектов.

Сформированы группы товаров, которые могут выпускаться предприятиями промышленного комплекса Кабардино-Балкарской Республики, в том числе бетон, песок, щебень, асфальт, изделия из железобетона, кирпич, мебель, рентгеновские аппараты и аппараты медицинского назначения, контейнеры для ТБО-Р, кабельно-проводниковые изделия с указанием технических характеристик, а также определены предприятия-производители продукции, либо предприятия, имеющие возможность организации производства требуемых видов изделий.

В 2020 году начата работа по созданию в Кабардино-Балкарской Республике индустриального парка кластерного типа.

Топливо-энергетический комплекс

Гарантирующим поставщиком электрической энергии на территории республики является АО «Каббалкэнерго», сбытовыми компаниями - АО «Энергосбытовая компания» и ООО «Русэнерго-сбыт».

Объем электропотребления в республике за 2020 год составил 1 642,5 млн. кВт·ч, или 101,8% по сравнению с аналогичным периодом 2019 года.

Из общего объема потребления электроэнергии 538,8 млн кВт·ч выработано предприятиями, расположенными на территории республики (32,8% в общем объеме потребления), что больше на 28,5% по сравнению с фактом 2019 года. В том числе гидроэлектростанциями выработано 529,2 млн кВт·ч (129,4% по сравнению с 2019 годом), ведомственными блок-станциями 9,6 млн кВт·ч (92,7%).

Полезный отпуск электроэнергии составил 1269,5 млн кВт·ч или 102,1 % по сравнению с 2019 годом.

Потери электроэнергии по республике составили 371,5 млн кВт·ч или 22,6 % (в 2019 году - 22,9%). В дальнейшем прогнозируется ежегодное поэтапное снижение уровня потерь электроэнергии за счет модернизации электрических сетей, трансформаторных подстанций, внедрения автоматизированных систем контроля и учета энергоресурсов.

Завершено строительство и введена в эксплуатацию гидроэлектростанция

Верхнебалкарская МГЭС мощностью 10 МВт.

В целях реконструкции и технического перевооружения электрических сетей субъектами электроэнергетики республики реализуются согласованные и утвержденные инвестиционные программы.

Газообеспечение. За 2020 год ООО «Газпром межрегионгаз Нальчик» в республику поставлено 1388,9 млн м³ или 103,4% по сравнению с 2019 г. сетевого природного газа.

Реализовано потребителям природного газа 1041,9 млн м³, или 110,4% по сравнению с аналогичным периодом прошлого года.

С учетом растущей потребности в газификации республики реализуются программы реконструкции и строительства газораспределительных сетей за счет специальной надбавки к тарифу на услуги по транспортировке газа на 2020 год.

Программой 2020 года была предусмотрена реализация 15 объектов протяженностью более 39,1 км на общую сумму 106,1 млн рублей.

По 5 объектам Программы завершены строительно-монтажные работы протяженностью 5,8 км на общую сумму 35,0 млн руб. По остальным объектам Программы заключены договоры с подрядными организациями на выполнение строительно-монтажных работ в 2021 году.

Тепловая энергия.

Выработка тепловой энергии в республике в 2020 году составила 1296,2 тыс Гкал, что составляет 102,7% по сравнению с 2019 годом.

Реализовано потребителям в объеме 895,1 тыс Гкал или составило 98,3% от уровня 2019 года, в том числе населению реализовано 581,0 тыс Гкал (97,9 % к уровню 2019 года) или 64,9% от общего объема реализации.

Объем потерь в сетях составил 372,7 тыс Гкал или 29,4%, что на 3,1 процентных пункта больше соответствующего показателя прошлого года.

Уровень оплаты за потребленную тепловую энергию составил 85,8%, что на 2,8 процентных пункта ниже соответствующего показателя 2019 года. Самый низкий уровень оплаты по населению – 79,4% (на 5,7 процентных пункта ниже уровня 2019 года). Уровень оплаты по бюджетным организациям составил 99,7%.

Энергосбережение.

В рамках реализации государственной Программы Кабардино-Балкарской Республики «Энергоэффективность и развитие энергетики в Кабардино-Балкарской Республике» в 2020 году в отраслях экономики республики реализовано 297 энергосберегающих мероприятий на общую сумму 13,9 млн рублей.

Экономический эффект от проведенных мероприятий в области энергосбережения в стоимостном выражении составил около 26,6 млн рублей, в натуральном выражении: 5,7 млн кВт·ч электрической энергии, 16,9 тыс. Гкал тепловой энергии, 0,42 млн м³ природного газа, 0,2 млн м³ воды.

Жилищно-коммунальное хозяйство

По данным предприятий коммунального комплекса Кабардино-Балкарской Республики за 2020 год оказано услуг на сумму 3329,3 млн рублей.

Одной из проблем остается увеличение задолженности предприятий коммунального комплекса за потребленные энергоресурсы.

По итогам 2020 года уровень оплаты предприятий коммунального комплекса республики за потребленный природный газ перед ООО «Газпром межрегионгаз Нальчик» составил 35,9%. При потреблении природного газа на сумму 1341,7 млн. рублей оплачено 481,9 млн. рублей. Задолженность составляет 2,91 млрд. рублей.

Уровень оплаты потребителей республики за услуги по водоснабжению и водоотведению по итогам 2020 года составил 80,9% (за соответствующий период прошлого года – 84,1%).

Уровень оплаты потребителей республики за тепловую энергию - 85,8% (за соответствующий период прошлого года – 88,6%).

В целях оказания государственной поддержки за 2020 год предоставлено малообеспеченным гражданам республики на оплату жилого помещения и коммунальных услуг:

- 1) субсидий – на сумму 156,4 млн. рублей;
число семей, получающих субсидии – 5286;
средний размер субсидий на 1 семью – 3511,87 рублей в месяц;
- 2) льгот – на сумму 1062,09 млн. рублей (с учетом комиссионных сборов).

Установленная максимально допустимая доля расходов граждан на оплату жилого помещения и коммунальных услуг в совокупном доходе семьи составляет 15,0 %, для пенсионеров – 12,0 %.

Общая площадь жилых помещений в многоквартирных домах составляет 4,84 млн. кв.м (2378 домов).

Количество многоквартирных домов, в которых граждане должны определить способ управления составляет 2378 дома. По состоянию на 1 августа 2020 г. определились со способом управления 1924 дома (80,9%), в том числе:

- непосредственное управление – 466 домов (19,6%);
- ТСЖ и ЖСК - 198 домов (8,3%);
- управляющие компании - 1260 домов (53,0%).

Без формы управления в настоящее время остаются 454 дома (19,1%).

В рамках осуществления контроля за выполнением правил пользования жилыми помещениями и за качеством предоставляемых жилищно-коммунальных услуг проводятся инспекционные обследования жилищного фонда, выявляются нарушения в жилищной сфере для принятия мер по их устранению. За выявленные нарушения в жилищной сфере организациям, осуществляющим деятельность в сфере обслуживания многоквартирных домов, и собственникам жилых помещений, предъявлено штрафных санкций на сумму 825,25 тыс. рублей,

фактически в бюджет поступило 49,1 тыс. рублей.

С учетом принятых тарифов на коммунальные услуги рост среднего размера вносимой гражданами платы за коммунальные услуги в 2021 году составит 2,78% при утвержденном максимальном значении в размере 5,4 %.

Инвестиции

Объем инвестиций по итогам 2020 года составил 49,8 млрд рублей или 103,6% к аналогичному периоду предыдущего года.

По видам экономической деятельности наибольший удельный вес в объеме инвестиций в основной капитал приходится на сельское, лесное хозяйство, охоту, рыболовство и рыбоводство, обрабатывающие производства, транспортировку и хранение, обеспечение электрической энергией, газом и паром, кондиционирование воздуха, государственное управление и обеспечение военной безопасности, образование, здравоохранение, деятельность в области информации и связи.

Продолжится реализация крупных и значимых инвестиционных проектов, в том числе:

«Модернизация производственных мощностей по переработке молочной сыворотки и производства творога в г.о. Нальчик»

«Строительство консервного завода по производству томатной пасты мощностью 33,5 тыс. тонн в год»;

«Строительство современного модернизированного фруктохранилища с встроенным холодильным оборудованием» общей ёмкостью 30 тыс. тонн;

«Создание высокотехнологичного производства 3D конусно-лучевого томографа и аппарата для глубокофокусной и близкофокусной терапии»;

«Реконструкция гостиницы «Нальчик»;

«Строительство автотуристического комплекса «Зарагиж»;

«Строительство плодохранилища на 10 тыс. тонн в Чегемском муниципальном районе»;

«Закладка интенсивного яблоневого сада, Чегемский район, г. Чегем».

Строительство

Объем работ, выполненных по виду деятельности «Строительство», в 2020 г. составил 30,2 млрд рублей, или 106,9 % к аналогичному периоду 2019 г.

Предприятиями и организациями с учетом индивидуального жилищного строительства построено 499,9 тыс. кв. метров, что на 25,8 тыс.кв. метров жилья, что на 5,4 % больше, чем в прошлом году. В сельской местности построено 205,2 тыс. кв. метров жилья или 41% от общего ввода жилья по республике.

Организациями-застройщиками, осуществляющими многоквартирное жилищное строительство, в 2020 г. построено 115,5 тыс. кв. метров жилья (23,1%

в общем объеме введенного жилья).

Индивидуальными застройщиками построено 3331 собственных дома площадью 384,4 тыс. кв. метров. В общем объеме введенного жилья на индивидуальных застройщиков приходится 76,9%.

Потребительский рынок

Оборот розничной торговли в январе-декабре 2020 г. сложился в объеме 134,3 млрд руб., или 95,2% (в сопоставимых ценах) к уровню соответствующего периода предыдущего года.

В январе-декабре 2020 г. оборот розничной торговли на 71,8% формировался торговыми организациями и индивидуальными предпринимателями, осуществляющими деятельность вне рынка, доля розничных рынков и ярмарок составила 28,2%.

Населению республики в январе-декабре текущего года реализовано пищевых продуктов, включая напитки, и табачных изделий на сумму 70,9 млрд руб., или 101,0% к уровню января-декабря 2019 года, непродовольственных товаров - 63,4 млрд рублей, 89,7% соответственно.

В 2020 г., по предварительным данным, населению было оказано платных услуг на 31,6 млрд рублей, что в сопоставимых ценах составляет 93,3% к соответствующему уровню предыдущего года при росте цен (тарифов) на услуги на 1,1%. В расчете на душу населения объем платных услуг в 2020 г. в среднем за месяц составил – 3,6 тыс. рублей, в 2019 г. – 3,9 тыс. рублей. В структуре платных услуг населению доля жилищно-коммунальных услуг составляет – 33,7%, услуг телекоммуникаций – 20,5%.

Внешняя торговля

В 2020 году Кабардино-Балкарская Республика продолжила работу в рамках развития международного сотрудничества в области внешнеэкономической деятельности с учетом складывающейся ситуации в связи с распространением новой коронавирусной инфекции.

Изменения в мировой экономике в связи с пандемией коронавируса коснулись и Кабардино-Балкарскую Республику. Закрыты границы со странами, являющимися традиционными торговыми партнерами Кабардино-Балкарской Республики. По всему миру в связи с пандемией из соображений безопасности отменили или перенесли огромное количество эффективных площадок для заключения экспортных контрактов – коммерческие выставки. Среди отмененных мероприятий есть и те, в которых при поддержке Правительства КБР должны были участвовать экспортеры республики.

Республика продолжает поддерживать торговые отношения на региональном уровне с 59 странами, при этом операции по экспорту осуществлялись с 27 странами.

Несмотря на сложную эпидемиологическую ситуацию в мире участниками внешнеэкономической деятельности республики в 2020 году осуществлено операций на сумму 112,3 млн долларов США, что в 1,3 раза превышает уровень 2019 года. В том числе экспортных операций осуществлено на сумму 32 млн долларов США, или 153% к уровню 2019 года.

Крупнейшими торговыми партнерами в экспорте продукции Кабардино-Балкарской Республики стали: Турция – 40,2% общего объема экспорта, Армения (15%), Украина (7,5%), Казахстан (6,2%), ОАЭ (5%), Узбекистан (4,4%), Киргизия (4%), Беларусь и Азербайджан (по 3,4%).

В республике реализуется три региональных проекта по развитию экспорта в рамках национального проекта «Международная кооперация и экспорт»: «Экспорт продукции АПК», «Системные меры развития международной кооперации и экспорта» и «Экспорт услуг».

По двум региональным проектам удалось перевыполнить установленные федеральным центром плановые показатели.

Так, экспорт продукции АПК по итогам 2020 года составил около 22 млн долларов США, увеличившийся в 1,7 раза по сравнению с аналогичным периодом 2019 года, а годовой показатель выполнен на 113%.

По показателю экспорт услуг по нашей оценке, по итогам 2020 года перевыполнение достигнет 50%. Стоит отметить, что по показателю экспорт услуг на душу населения, Кабардино-Балкарская Республика занимает второе место среди субъектов, входящих в СКФО, уступив немного Ставропольскому краю, и составляет 10,7 доллара США на душу населения. При этом в среднем по СКФО данный показатель достигает только 7,8 долларов США на душу.

Реализация регионального проекта «Системные меры развития международной кооперации и экспорта» федеральным проектным офисом перенесена на 2022-2024 годы.

При содействии Правительства предприниматели республики приняли участие в 85-ой международной выставке-ярмарке «Зеленая неделя 2020» в Берлине, 27-ой Международной выставке продуктов питания, напитков и сырья для их производства «ПРОДЭКСПО-2020» в Москве, 25-ой Международной выставке продуктов питания, напитков, оборудования для гостиничного и ресторанного бизнеса стран Персидского Залива GulFood 2020 в Объединенных Арабских Эмиратах, крупнейшей Российской осенней выставке продуктов питания мирового класса WorldFood Moscow 2020, 29-й международной продовольственной выставке Peterfood 2020.

В результате 11 субъектов малого и среднего предпринимательства КБР заключили экспортные контракты на общую сумму 2,747 миллионов долларов США (при плане – 2,59 миллионов долларов США) или 106% к плану. География поставок: Армения, Казахстан, Азербайджан, Грузия, Узбекистан, Киргизия, Туркмения, Южная Осетия, ЛНР, Турция, Германия.

Проведены 11 экспортных семинаров, которые посетили 76 субъектов малого и среднего предпринимательства.

Проводилась работа по размещению продукции предприятий Кабардино-Балкарской Республики на международной электронной площадке Amazon: осуществлен вывод на электронную площадку 3-х компаний республики.

Организован и проведен визит в Кабардино-Балкарскую Республику делегации Генерального консульства Республики Узбекистан в Южном федеральном и Северо-Кавказском федеральном округах для проведения переговоров о развитии сотрудничества.

В рамках участия в VII Форуме регионов Беларуси и России, 29 сентября 2020 года подписано Соглашение между Правительством Кабардино-Балкарской Республики (Российская Федерация) и Правительством Республики Беларусь о сотрудничестве в торгово-экономической, научно-технической и социально-культурной сферах.

Работа в данном направлении будет продолжена.

Сельское хозяйство

Объем продукции сельского хозяйства всех сельхозпроизводителей (сельхозорганизации, крестьянские (фермерские) хозяйства, население) в 2020 году в действующих ценах, по расчетам, составил 61,4 млрд рублей, или 110% в сопоставимой оценке к уровню 2019 года. Рост производства обеспечен за счет увеличения валовых сборов зерновых, масличных культур, плодов и ягод, а также наращивания объемов производства молока, мяса, яиц.

Удельный вес продукции растениеводства в общем объеме продукции сельского хозяйства составил 56,5%, животноводства – 43,5%.

Растениеводство.

Валовые сборы сельскохозяйственных культур в хозяйствах всех категорий по состоянию на 1 января 2021 года составили:

зерновых и зернобобовых (в весе после доработки) – 1193,3 тыс. тонн или 105% к 2019 году;

подсолнечник – 29,8 тыс. тонн (114,2%);

картофель – 180,7 тыс. тонн (92,2%);

овощи – 318,6 тыс. тонн (78,8%);

плодово-ягодная продукция – 517,3 тыс. тонн (148%).

Увеличению валовых сборов способствовал рост урожайности культур. Так, с одного гектара аграрии в среднем намолачивали 56,7 ц зерновых и зернобобовых – это на 3,5% превышает урожайность 2019 года. Урожайность подсолнечника составила 20,9 ц/га или 113,6% к урожайности 2019 года. Увеличение валового сбора плодов и ягод в сравнении с уровнем 2019 года произошло за счет роста площадей многолетних насаждений (в 2020 году заложено 1380 га интенсивных садов) и урожайности (331,1 ц/га, что выше урона прошлого года на 32,8%).

В 2020 году в республике осуществлена закладка многолетних насаждений на площади 1380 га, что составляет 110% к показателю, предусмотренному государственной программой Кабардино-Балкарской Республики «Развитие сельского хозяйства и регулирование рынков сельскохозяйственной продукции, сырья и продовольствия в Кабардино-Балкарской Республике».

В рамках выполнения мероприятий в области мелиорации введено в эксплуатацию 7,94 тыс. га орошаемых земель (122,2% к показателю, предусмотренному государственной программой).

Животноводство.

В хозяйствах всех категорий по состоянию на 1 января 2021 года по сравнению с аналогичной датой 2020 года увеличилось поголовье всех видов сельскохозяйственных животных и составило:

крупного рогатого скота – 271,2 тыс. голов или 101,0%,

в том числе: коров – 134,8 тыс. голов или 101,4%,

свиней – 3,6 тыс. голов или 102,8%,

овец и коз – 393 тыс. голов или 102,4%.

Снизилось поголовье птицы – 3527,7 тыс. голов или 90,7 %

В 2020 году в хозяйствах всех сельхозпроизводителей увеличилось производство основных видов продукции животноводства и составило:

мяса скота и птицы (на убой в живом весе) – 119,6 тыс. тонн или 106,7% к 2019 году,

молока – 537,5 тыс тонн или 104,5% к 2019 году,

яиц – 237 млн штук или 103% к уровню 2019 года.

В прошедшем году в хозяйствах всех категорий (сельхозорганизации, фермеры, население) намолочено 1193,3 тыс. тонн зерна в весе после доработки (на 5% больше, чем в 2019 году), собрано семян подсолнечника 29,8 тыс. тонн (на 14,2% больше), накопано картофеля 180,7 тыс. тонн (на 7,8% меньше), овощей собрано 318,6 тыс. тонн (на 21,2% меньше) и плодов и ягод – 517,3 тыс. тонн (на 48% больше).

Произведено скота и птицы на убой (в живом весе) 119,6 тыс. тонн (106,7% к уровню 2019 года), надоено 537,5 тыс. тонн молока (104,5%), получено 237 млн штук яиц (103%).

С целью повышения эффективности племенной работы в животноводстве Кабардино-Балкарской Республики продолжена работа по развитию существующих и созданию новых племенных организаций. На базе существующих племенных хозяйств статус племенного репродуктора по разведению овец карачаевской породы получен ООО «Гарант-А». Свидетельство о государственной регистрации в племенном регистре получено новым племенным репродуктором по разведению яков сарлыкской породы СПК «Сельские дары».

В пищевой и перерабатывающей промышленности за 2020 год индекс промышленного производства по виду деятельности «производство пищевых продуктов» составил 95,9%, по виду деятельности «производство напитков» – 119,6%.

Объем отгруженной продукции по виду деятельности «производство пищевых продуктов» составил 14,6 млрд рублей (107,1% к 2019 году), по виду деятельности «производство напитков» – 4,4 млрд рублей (78,7% к 2019 году).

Рост производства в сравнении с 2019 годом отмечен по следующим видам продукции: кондитерские изделия (107,1%), мясо и мясные продукты (101,6%), колбасные изделия (126,1%), продукты молочные на основе творога (109,1%), масла растительные (120,3%), комбикорма (118,6%), спирт этиловый (146,7%), вина фруктовые (111,1%), виноматериалы плодовые (154%).

На достижение высоких темпов развития в отрасли в 2020 году повлияло внедрение интенсивных технологий, увеличение площадей мелиорируемых земель, использование высокоурожайных сортов и гибридов сельскохозяйственных культур и высокопродуктивных пород животных, реализация в последние годы ряда значимых инвестиционных проектов, а также государственная финансовая поддержка товаропроизводителей.

За 2020 год сельскохозяйственному производству оказана государственная финансовая поддержка за счет средств федерального и республиканского бюджетов на общую сумму 2512,8 млн рублей, что на 34,6% больше показателя предыдущего года (в 2019 году – 1866,3 млн рублей).

В 2020 году продолжилась грантовая поддержка малых форм хозяйствования.

В рамках государственной программы Кабардино-Балкарской Республики «Развитие сельского хозяйства и регулирование рынков сельскохозяйственной продукции, сырья и продовольствия в Кабардино-Балкарской Республике» оказаны следующие меры государственной поддержки:

грантовая поддержка крестьянских (фермерских) хозяйств и сельскохозяйственных потребительских кооперативов,

гранты «Агростартап»,

субсидии на развитие сельской кооперации,

субсидии региональному центру компетенции в сфере сельскохозяйственной кооперации и поддержки фермеров.

Государственная поддержка предоставлена:

по направлению «Агростартап» – 36 заявителям,

по направлению «Начинающий фермер» – 22 заявителям,

по направлению «Семейная ферма» – 14 заявителям,

по направлению «Развитие материально-технической базы СПоК» – 1 заявителю,

субсидии на развитие сельской кооперации – 2 заявителям.

Помимо этого, в истекшем году региональный центр компетенций в сфере сельскохозяйственной кооперации и поддержки фермеров получил субсидию в размере 3 млн рублей.

В 2020 году перевыполнен годовой план экспорта продукции агропромышленного комплекса.

Развитие малого и среднего предпринимательства

Состояние малого и среднего бизнеса в Кабардино-Балкарской Республике характеризуется следующими показателями.

На 10 января 2021 года, по данным Единого реестра субъектов малого и среднего предпринимательства, в республике осуществляют деятельность 17860 субъектов малого и среднего предпринимательства, в том числе 12897 индивидуальных предпринимателей, количество малых (включая микро) и средних предприятий составило 4963.

Среднесписочная численность работников (без внешних совместителей), занятых на малых и средних предприятиях, включая индивидуальных предпринимателей, составляет 42727.

Поступления от субъектов малого предпринимательства по специальным налоговым режимам за 2020 год составили 974,2 млн рублей, или 97,0 % по сравнению с аналогичным периодом 2019 года.

Между Министерством экономического развития Российской Федерации и Правительством Кабардино-Балкарской Республики заключены соглашения о реализации на территории республики региональных проектов национального проекта «Малое и среднее предпринимательство и поддержка индивидуальной предпринимательской инициативы», а также соглашения о предоставлении в 2020 году из федерального бюджета республиканскому бюджету Кабардино-Балкарской Республики субсидий в размере 231,1 млн рублей (софинансирование за счет средств республиканского бюджета составляет 2,37 млн рублей) на реализацию мероприятий трех региональных проектов: «Расширение доступа субъектов малого и среднего предпринимательства к финансовым ресурсам, в том числе к льготному финансированию», «Акселерация субъектов малого и среднего предпринимательства», «Популяризация предпринимательства».

По итогам 2020 года все средства освоены, выполнены все предусмотренные региональными проектами мероприятия, достигнуты показатели результативности.

Реализуемая в республике система государственной поддержки предпринимательской деятельности, включает меры финансовой, имущественной и консультационно-информационной поддержки.

В рамках финансовой поддержки региональная микрофинансовая организация - некоммерческая микрокредитная компания «Фонд микрокредитования субъектов малого и среднего предпринимательства Кабардино-Балкарской Республики» (далее – Фонд микрокредитования) выдает

субъектам малого и среднего предпринимательства займы в размере до 5 млн рублей на срок до 3-х лет.

В 2020 году выдано 177 микрозаймов на сумму 348,8 млн рублей, в том числе 11 микрозаймов на сумму 27,1 млн рублей выданы на оказание неотложных мер поддержки субъектам малого и среднего предпринимательства в условиях ухудшения ситуации в связи с распространением новой коронавирусной инфекции.

В целях облегчения доступа предпринимателей к кредитным ресурсам путем предоставления поручительств перед кредитными организациями в республике осуществляет свою деятельность некоммерческая организация «Гарантийный фонд Кабардино-Балкарской Республики» (далее – Гарантийный фонд).

В 2020 году Гарантийным фондом предоставлено 109 поручительств на сумму 237,3 млн рублей. Сумма кредитных договоров, заключенных под поручительство Гарантийного фонда, составила 1259,3 млн рублей.

В рамках развития сервисной модели поддержки субъектов МСП, предполагающей использование всего арсенала мер поддержки на всех стадиях жизненного цикла предприятий, функционирует центр «Мой бизнес», который объединил на одной площадке организации инфраструктуры поддержки предпринимательства республики - Центр поддержки экспорта, Фонд микрокредитования субъектов МСП, Гарантийный фонд, Региональный центр инжиниринга, Центр поддержки предпринимательства, Центр инноваций социальной сферы, Центр компетенций в сфере сельскохозяйственной кооперации и поддержки фермеров.

Все центры оказывают услуги, как начинающим, так и действующим предпринимателям по разным направлениям, учитывая специфику деятельности и потребности заявителей.

В бизнес-инкубаторах, расположенных на территории республики (в городских округах Нальчик, Баксан, Прохладный, в Зольском и Баксанском муниципальных районах) размещено 75 субъектов малого бизнеса, которыми создано более 300 рабочих мест.

В рамках имущественной поддержки в республике сформированы и утверждены перечни государственного и муниципального имущества, предназначенного для предоставления во владение и (или) пользование субъектам предпринимательской деятельности на долгосрочной основе. По состоянию на 1 января 2021 года в перечень государственного имущества включено 16 объектов, в перечни муниципального имущества - 172 объекта.

В целях обеспечения устойчивости развития экономики и социальной стабильности в условиях распространения новой коронавирусной инфекции в республике, был утвержден План первоочередных мероприятий по обеспечению устойчивости развития экономики и социальной стабильности в Кабардино-Балкарской Республике в условиях распространения новой коронавирусной

инфекции (COVID-19), включающий социальные и экономические меры поддержки населения и бизнеса.

В соответствии с Планом в целях поддержки малого и среднего предпринимательства республики в истекшем году проделана следующая работа.

Утверждены перечни системообразующих организаций КБР и отраслей экономики КБР, в наибольшей степени пострадавших в условиях ухудшения ситуации в результате распространения новой коронавирусной инфекции. Проводился еженедельный мониторинг финансово-экономического состояния системообразующих организаций.

Снижены:

налоговые ставки по упрощенной системе налогообложения;

размер корректирующего коэффициента К2, применяемого для исчисления единого налога на вмененный доход в 5 муниципальных образованиях КБР;

стоимость патента для индивидуальных предпринимателей до 1 рубля по всем видам предпринимательской деятельности.

Предприниматели освобождены от уплаты налога на имущество организаций в 2020 году и от уплаты налогов и страховых взносов за II квартал 2020 года.

Продлены сроки уплаты налогов и авансовых платежей по налогам и сборам, предоставлены отсрочки по налоговым платежам.

Предоставлены отсрочки на уплату арендных платежей по государственному и муниципальному имуществу, освобождены от уплаты арендных платежей предприниматели – арендаторы муниципального имущества, снижены почти в 11 раз ставки арендной платы для резидентов бизнес-инкубаторов.

НКО «Гарантийный фонд Кабардино-Балкарской Республики» предоставлены предпринимателям отсрочки по предстоящим платежам вознаграждения по действующим договорам поручительства, снижена стоимость вознаграждения по поручительствам до 0,5 %.

Обеспечена реструктуризация задолженности по микрозаймам, предоставленные НМК «Фонд микрокредитования субъектов МСП КБР, снижены процентные ставки по микрозаймам до 4 % годовых, упрощен механизм предоставления микрозайма, предоставлялись микрозаймы на неотложные нужды.

Финансово-кредитными учреждениями республики проведена реструктуризация задолженности по кредитно-лизинговым договорам, предоставлялись «кредитные каникулы», выданы беспроцентные кредиты на выплату заработной платы и льготные кредиты по 2% на поддержку занятости.

За счет средств из республиканского бюджета КБР оказана прямая финансовая поддержка предпринимателям, осуществляющим деятельность в отраслях экономики КБР, в наибольшей степени пострадавших в условиях

распространения новой коронавирусной инфекции путем предоставления субсидий на возмещение части затрат, связанных с кредитно-лизинговыми обязательствами, с осуществлением деятельности, в том числе на сохранение занятости и оплаты труда своих работников.

Предоставлены субсидии хозяйственным обществам, в которых республика владеет более чем 25% акций (долей в уставном капитале), а также их дочерним обществам, не являющимся субъектами предпринимательской деятельности, государственным унитарным предприятиям КБР, ведущим деятельность в отраслях экономики КБР, в наибольшей степени пострадавших в условиях ухудшения ситуации в результате распространения новой коронавирусной инфекции.

За счет средств из федерального бюджета предоставлены предпринимателям субсидии на оплату труда работников, а также субсидии на проведение мероприятий по профилактике коронавирусной инфекции.

Приостановлено до 31 декабря 2020 года исполнительными органами государственной власти КБР и органами местного самоуправления КБР, уполномоченные на осуществление государственного или муниципального контроля (надзора), проведение и назначение плановых проверок в отношении субъектов предпринимательской деятельности.

Организована «горячая линия» на базе Регионального фонда «Центр поддержки малого и среднего предпринимательства КБР» для приема сообщений о проблемах в ведении бизнеса и оказания информационно-консультационной поддержки.

В 2020 году на оказание прямой финансовой поддержки в виде предоставления субсидий хозяйствующим субъектам, осуществляющим деятельность в отраслях экономики КБР, в наибольшей степени пострадавших в условиях распространения новой коронавирусной инфекции было направлено средств в размере 252,9 млн рублей, в том числе за счет средств федерального бюджета – 231,6 млн рублей, республиканского бюджета КБР – 21,3 млн рублей.

В рамках реализации федеральных и региональных мер государственной поддержки малого и среднего предпринимательства в условиях распространения новой коронавирусной инфекции в республике в 2020 году была оказана поддержка субъектам предпринимательской деятельности в виде налоговых преференций (снижение налоговых ставок, освобождение от уплаты налогов и страховых взносов, отсрочка по налоговым платежам) - порядка 8 тыс. субъектам МСП, льгот по арендным платежам (освобождение, отсрочка, снижение арендной платы) – 362 субъектам МСП, оказана финансовая поддержка (субсидии, реструктуризация задолженности по микрозаймам и кредитно-лизинговым договорам, предоставление поручительств, кредитов и микрозаймов по сниженным ставкам) – 4899 субъектам МСП, оказана информационно-консультационная поддержка порядка 300 субъектам МСП, отменено проведение

контрольно-надзорными органами 207 плановых проверок в отношении юридических лиц и индивидуальных предпринимателей.

В целях снижения неформальной занятости населения путем легализация самозанятых граждан с 1 июля 2020 года на территории республики введен специальный налоговый режим «Налог на профессиональный доход» для физических лиц и индивидуальных предпринимателей.

С момента введения в действие специального налогового режима по состоянию на 1 января 2021 года налог на профессиональный доход в республике применяют 2928 налогоплательщиков, осуществляющих деятельность на территории республики, в том числе 2739 физических лиц и 189 индивидуальных предпринимателей.

Реализация национальных проектов.

Как известно, 2019 год стал отправной точкой реализации национальных проектов – комплекса масштабных мероприятий, призванных вывести качество жизни россиян на новый уровень.

12 национальных проектов состоят из 67 федеральных проектов, в 47 из которых Кабардино-Балкарская Республика принимает участие.

В целях организации работы по реализации национальных проектов была создана вся необходимая нормативно-правовая и институциональная среда, а именно образован Совет при Главе Кабардино-Балкарской Республики по стратегическому развитию и национальным проектам, создан Проектный офис, произведены корректировка документов стратегического планирования, в части отражения целевых показателей, установленных республике на период до 2024 года.

В процессе реализации целей и задач, определенных указами Президента Российской Федерации от 7 мая 2018 года № 204 «О национальных целях и стратегических задачах развития Российской Федерации на период до 2024 года» и от 21 июля 2020 года № 474 «О национальных целях развития Российской Федерации на период до 2030 года» активно участвуют исполнительные органы государственной власти по Кабардино-Балкарской Республике, органы местного самоуправления, средства массовой информации, институты гражданского общества и само население.

Большое внимание уделяется информационному сопровождению национальных проектов.

Так, пресс-службами всех местных администраций городских округов и муниципальных районов республики, а также заинтересованных исполнительных органов государственной власти Кабардино-Балкарской Республики ведется активная работа по освещению хода реализации национальных проектов в сети «Интернет» и средствах массовой информации.

В 2020 году на реализацию национальных проектов в Кабардино-Балкарской Республике было направлено **8 088,5 млн рублей**, в том числе средств федерального бюджета – 6 676,7 млн рублей, средств республиканского бюджета – 1 307,0 млн рублей, софинансирование из местных бюджетов - 104,8 млн рублей. По итогам прошлого года освоение составило **95,8 %**, или **7 751,7 млн рублей**. Процент освоения сложился выше, чем в 2019 году (93,7%). Значение также превышает среднее по Российской Федерации (93,2%).

Подробнее о реализации в 2020 году некоторых национальных проектов.

В 2020 году Кабардино-Балкарская Республика продолжила работу в рамках развития международного сотрудничества в области внешнеэкономической деятельности с учетом складывающейся ситуации в связи с распространением новой коронавирусной инфекции.

Изменения в мировой экономике в связи с пандемией коронавируса коснулись и Кабардино-Балкарскую Республику. Закрыты границы со странами, являющимися традиционными торговыми партнерами Кабардино-Балкарской Республики. По всему миру в связи с пандемией из соображений безопасности отменили или перенесли огромное количество эффективных площадок для заключения экспортных контрактов – коммерческие выставки. Среди отмененных мероприятий есть и те, в которых при поддержке Правительства КБР должны были участвовать экспортеры республики.

Республика продолжает поддерживать торговые отношения на региональном уровне с 59 странами, при этом операции по экспорту осуществлялись с 27 странами.

Несмотря на сложную эпидемиологическую ситуацию в мире участниками внешнеэкономической деятельности республики в 2020 году осуществлено операций на сумму 112,3 млн долларов США, что в 1,3 раза превышает уровень 2019 года. В том числе экспортных операций осуществлено на сумму 32,0 млн долларов США, что выше уровня 2019 года в 1,5 раза.

Крупнейшими торговыми партнерами в экспорте продукции Кабардино-Балкарской Республики стали: Турция – 31,3% общего объема экспорта, Армения (17%), Украина (8,1%), Казахстан (8%), Узбекистан (6,2%), ОАЭ (3,8%), Азербайджан (3,7%) и Беларусь (3,3%).

В республике реализуется три региональных проекта по развитию экспорта в рамках национального проекта **«Международная кооперация и экспорт»**: **«Экспорт продукции АПК»**, **«Системные меры развития международной кооперации и экспорта»** и **«Экспорт услуг»**.

По двум региональным проектам удалось перевыполнить установленные федеральным центром плановые показатели.

Так, экспорт продукции АПК по итогам 2020 года составил около 22 млн долларов США, увеличившийся в 1,7 раза по сравнению с аналогичным периодом 2019 года, а годовой показатель выполнен на 113%.

В структуре отгруженных товаров спирт этиловый составил 62% (13 млн долларов), кондитерские изделия – 22,8% (4,8 млн долларов), минеральная вода и безалкогольные напитки – 3,1% (0,66 млн рублей), семена кукурузы – 2,8% (0,58 млн долларов), все остальные товары – 9,2% (1,94 млн долларов).

Бюджетные средства в сумме 349,06 млн рублей (345,56 млн рублей из федерального бюджета и 3,5 млн. рублей из республиканского бюджета КБР), предусмотренные на реализацию мероприятий в области мелиорации земель сельскохозяйственного назначения, освоены полностью. Мелиоративные работы произведены на площади 4,2 тыс. га при плане 4 тыс. га (выполнение - 105%).

Планируется к концу 2023 года довести площади мелиорируемых земель до 24220 гектаров. На 2021 год данный показатель составляет 4720 гектаров.

Реализация **регионального проекта «Системные меры развития международной кооперации и экспорта»** на территории Кабардино-Балкарской Республики планировалась в соответствии с заключенным соглашением с 2021 года. Однако на заседании проектного комитета протоколом №9 от 09 ноября 2020 года ободрены изменения федерального проекта «Системные меры развития международной кооперации и экспорта» в соответствии с которыми реализация регионального проекта переносится на 2022-2024 годы.

Целью проекта является внедрение на территории республики инструментов Регионального экспортного стандарта 2.0. Ряд инструментов Стандарта уже внедрены в КБР в инициативном порядке в 2019-2020 годах.

С начала 2020 года, при содействии регионального Центра поддержки экспорта КБР, предприниматели республики приняли участие в 85-ой международной выставке–ярмарке «Зеленая неделя 2020» в Берлине, 27-ой Международной выставке продуктов питания, напитков и сырья для их производства «ПРОДЭКСПО-2020» в Москве и 25-ой Международной выставке продуктов питания, напитков, оборудования для гостиничного и ресторанного бизнеса стран Персидского Залива GulFood 2020 в Объединенных Арабских Эмиратах.

В сентябре 2020 года предприятия КБР приняли участие в крупнейшей Российской осенней выставке продуктов питания мирового класса WorldFood Moscow 2020. Данная выставка стала первым офлайн мероприятием отрасли после периода ограничений. Республику на выставке представляют 6 предприятий: ООО «Фрукт-Трейд», ООО «Радуга», ООО «Сириус М», ООО «Экофуд», ООО «Кристалл-Терек», ООО «Живая вода».

В ноябре 2020 года предприятия КБР приняли участие в 29-й международной продовольственной выставке Peterfood 2020. Республику представили: ООО «Зеленая грядка», ООО «Экофуд», ООО «Кристалл-Терек», ООО «Юг-агропром», ООО «ЛИИС», ООО «Радуга», «Живая вода».

Услугами центра поддержки экспорта воспользовалось 170 субъектов МСП. В результате 11 субъектов МСП КБР заключили экспортные контракты на общую

сумму 2,747 миллионов долларов США (при плане – 2,59 миллионов долларов США) или 106% к плану. География поставок: Армения, Казахстан, Азербайджан, Грузия, Узбекистан, Киргизия, Туркмения, Южная Осетия, ЛНР, Турция, Германия.

Центр поддержки экспорта в 2020 году провел 11 экспортных семинаров в рамках соглашения с АНО ДПО «Школа экспорта АО «Российской экспортный центр», которые посетили 76 СМСП.

Проводилась работа по размещению продукции предприятий Кабардино-Балкарской Республики на международной электронной площадке Amazon. В сентябре текущего года продукция ООО «ФРУКТОНИ» была размещена на международной электронной торговой площадке Amazon.de с выходом на рынок Германии. Благодаря полученной услуге предприятием была совершена продажа немецкому партнёру на сумму 40 000 евро. В 2020 году осуществлен вывод на Amazon 3-х компаний республики.

Учитывая новые цели по развитию экспорта, а также рост экспортных операций с Республикой Узбекистан по итогам 2019 года в 1,5 раза к уровню 2017 года, проработан визит в Кабардино-Балкарскую Республику делегации Генерального консульства Республики Узбекистан в Южном федеральном и Северо-Кавказском федеральном округах Российской Федерации для проведения переговоров о развитии сотрудничества.

В рамках участия в VII Форуме регионов Беларуси и России, 29 сентября 2020 года подписано Соглашение между Правительством Кабардино-Балкарской Республики (Российская Федерация) и Правительством Республики Беларусь о сотрудничестве в торгово-экономической, научно-технической и социально-культурной сферах. Документ подготовлен в целях более эффективного использования имеющихся производственных, финансовых, интеллектуальных, культурных и иных возможностей сотрудничества и способствует реализации положений Майского Указа Президента Российской Федерации, в части увеличения к 2024 году объема торговли со странами Евразийского экономического союза в 1,5 раз.

В рамках реализации **регионального проекта «Экспорт услуг»** Центральным Банком России опубликованы итоговые показатели по «экспорту услуг» в разрезе субъектов Российской Федерации», в соответствии с которыми Кабардино-Балкарская Республика за три квартала перевыполнила установленный на 2020 год плановый показатель на 30%. По нашей оценке, по итогам 2020 года перевыполнение достигнет 50%.

Стоит отметить, что по показателю экспорт услуг на душу населения, Кабардино-Балкарская Республика занимает второе место среди субъектов, входящих в СКФО, уступив немного Ставропольскому краю, и составляет 10,7 доллара США на душу населения. При этом в среднем по СКФО данный показатель достигает только 7,8 долларов США на душу.

Основную долю показателя экспорт услуг в размере 88% составляют услуги категории «поездки», сложившиеся в сумме 8,2 млн долларов США.

Напомним, что в соответствии действующим соглашением с Министерством экономического развития РФ о реализации регионального проекта «Экспорт услуг» на территории Кабардино-Балкарской Республики, в 2020 году предусматривается достижение целевого показателя «Объем экспорта услуг» в сумме 6,9 млн долларов США (отчет за три квартала (9,3 млн долларов США)).

В условиях введенных ограничений на въезд в Россию иностранных туристов и граждан в связи с распространением новой коронавирусной инфекции, и неопределенностью ситуации по стабилизации эпидемиологической обстановки в мире федеральным проектным комитетом по национальному проекту «Международная кооперация и экспорт» принято решение о досрочном завершении федерального проекта «Экспорт услуг».

Соглашением о реализации регионального проекта «**Экспорт продукции АПК**» на территории Кабардино-Балкарской Республики от 14 февраля 2019 г. № 082-2019-Т20019-1, подписанным с Минсельхозом России, целевой индикатор «Объем экспорта продукции АПК» на 2020 год был установлен в размере 19,5 млн долларов США.

По данным Федеральной таможенной службы, экспорт продовольственных товаров из Кабардино-Балкарской Республики составил 22,8 млн долларов США, т. е. годовой показатель выполнен на 116,9%. По сравнению с 2019 годом рост составил – 162,8%.

В структуре отгруженных товаров спирт этиловый составил 59% (13 млн долларов), кондитерские изделия – 24,8% (5,5 млн долларов), минеральная вода и безалкогольные напитки – 3,5% (0,78 млн рублей), семена кукурузы – 2,6% (0,58 млн долларов), мясо-молочная продукция – 0,53% (0,12 млн долларов), все остальные товары – 9,2% (2,02 млн долларов).

Увеличению объемов экспорта продовольственных товаров способствует государственная поддержка, оказываемая в рамках реализации регионального проекта «Экспорт продукции АПК».

В 2020 году для реализации мероприятий в области мелиорации земель сельскохозяйственного назначения было заключено 17 соглашений с сельскохозяйственными товаропроизводителями республики. Предусмотренные на указанные цели бюджетные средства в сумме 349,06 млн рублей (345,56 млн рублей из федерального бюджета и 3,5 млн рублей из республиканского бюджета КБР) освоены полностью.

Современные мелиоративные системы установлены на площади 4,2 тыс. га при плане 4 тыс. га (выполнение - 105%).

В соответствии с дополнительным соглашением от 28 декабря 2020 г. № 082-09-2020-462/2, заключенным с Минсельхозом России, для проведения мелиоративных работ на площади 4720 га земель сельскохозяйственного

назначения на 2021 год предусмотрены бюджетные средства в сумме 355,9 млн рублей (352,4 млн рублей из федерального бюджета и 3,5 млн рублей из республиканского бюджета КБР).

Кроме этого, в агропромышленном комплексе республики реализуется ряд инвестиционных проектов, направленных на увеличение объемов производства продовольственных товаров, в том числе и для реализации на внешних рынках. Наиболее крупные из них:

реализация второго этапа инвестиционного проекта по строительству консервного завода по производству томатной пасты мощностью 33,5 тыс. тонн в год (ООО «Овощи Юга»). Стоимость проекта – 2 млрд рублей;

модернизация производственных мощностей ООО «Нальчикский молочный комбинат». Стоимость проекта – 2,8 млрд рублей;

закладка яблоневого сада на площади 100 га и строительство плодохранилища вместимостью 10 тыс. тонн единовременного хранения (ООО «Сады Нальчика»). Стоимость проекта – 0,9 млрд рублей.

В целях продвижения продукции местных производителей на внутреннем и внешних рынках при содействии регионального Центра поддержки экспорта Кабардино-Балкарской Республики организовано участие предприятий агропромышленного комплекса республики в различных международных выставочно-ярмарочных мероприятиях.

В рамках реализации национального проекта **«Малое и среднее предпринимательство и поддержка индивидуальной предпринимательской инициативы»** заключены дополнительные соглашения между Минэкономразвития России и Правительством КБР о предоставлении в 2020 году субсидий на государственную поддержку малого и среднего предпринимательства в КБР.

Финансовое обеспечение 4-х региональных проектов («Улучшение условий ведения предпринимательской деятельности», «Акселерация субъектов МСП», «Расширение доступа субъектов МСП к финансовым ресурсам, в том числе к льготному финансированию», «Популяризация предпринимательства»), за исключением регионального проекта «Создание системы поддержки фермеров и развитие сельской кооперации», в 2020 году составило 233446,1 тыс. рублей, в том числе средства федерального бюджета – 231111,1 тыс. рублей, республиканского бюджета КБР – 2335,0 тыс. рублей.

Министерством экономического развития КБР заключены соглашения и перечислены средства организациям, являющиеся объектами инфраструктуры поддержки субъектов малого и среднего предпринимательства и реализующие мероприятия региональных проектов

По итогам 2020 года уровень освоения средств, выделенных на реализацию 4-х региональных проектов, составил 100,0 процентов. Выполнены все предусмотренные региональными проектами мероприятия и достигнуты

следующие показатели результативности:

Региональный проект «Улучшение условий ведения предпринимательской деятельности»:

Финансирование мероприятий регионального проекта за счет средств федерального бюджета и республиканского бюджета КБР не предусмотрено.

Региональный проект направлен на повышение эффективности оказания имущественной поддержки субъектам малого и среднего предпринимательства. С этой целью проведена работа по дополнению перечней государственного и муниципального имущества, предназначенного для предоставления субъектам малого и среднего предпринимательства и организациям, образующим инфраструктуру поддержки субъектов малого и среднего предпринимательства.

Количество объектов в перечнях государственного и муниципального имущества на 1 января 2021 года составило 188 единиц (в том числе государственное имущество – 16 единиц, муниципальное имущество – 172 единицы).

Порядок формирования, ведения и обязательного опубликования перечней муниципального имущества утвержден в 112 муниципальном образовании из 132. Порядки и условия предоставления в аренду имущества, включенного в перечни муниципального имущества, приняты 56 муниципальными образованиями из 56 муниципальных образований, имущество которых предназначено для предоставления субъектам малого и среднего предпринимательства.

Также в рамках данного регионального проекта предусмотрено создание благоприятных условий осуществления деятельности для самозанятых граждан.

В соответствии с пунктом 1.1 Федерального закона от 27.11. 2018 г. № 422-ФЗ «О проведении эксперимента по установлению специального налогового режима «Налог на профессиональный доход», а также Планом первоочередных мероприятий по обеспечению устойчивости развития экономики и социальной стабильности в КБР в условиях распространения новой коронавирусной инфекции, утвержденным распоряжением Главы КБР от 06.04.2020 г. № 40-РГ, в целях легализации самозанятых граждан на территории КБР с 1 июля 2020 года введен новый специальный налоговый режим «Налог на профессиональный доход», т.е. налог на «самозанятых» (Закон КБР от 29.05.2020 г. № 17-РЗ «О введении в действие на территории КБР специального налогового режима «Налог на профессиональный доход»).

Указанный налоговый режим предназначен для физических лиц и индивидуальных предпринимателей.

Так, с момента введения в действие налогового режима по состоянию на 1 января 2021 года налог на профессиональный доход в Кабардино-Балкарской Республике применяют 2928 налогоплательщиков, в том числе 2739 физических лиц и 189 индивидуальных предпринимателей.

Региональный проект «Акселерация субъектов МСП»:

Общий объем финансирования регионального проекта предусмотренного соглашением о предоставлении субсидии составил 60903,43 тыс. рублей, в том числе из федерального бюджета – 60294,4 тыс. рублей, республиканского бюджета КБР – 609,03 тыс. рублей.

Средства субсидии направлены Министерством экономического развития КБР на реализацию Региональным фондом «Центр поддержки предпринимательства Кабардино-Балкарской Республики» следующих мероприятий:

функционирование Центра «Мой бизнес» (всего направлено 33 603,9 тыс. рублей, в том числе из федерального бюджета – 33 267,9 тыс. рублей, республиканского бюджета КБР – 336,0 тыс. рублей);

обеспечение доступа субъектов малого и среднего предпринимательства к экспортной поддержке за счет функционирования Центра поддержки экспортно ориентированных субъектов малого и среднего предпринимательства (всего направлено 27299,5 тыс. рублей, в том числе из федерального бюджета – 27026,5 тыс. рублей, республиканского бюджета КБР – 273,0 тыс. рублей).

В рамках реализации регионального проекта выполнены установленные соглашением о предоставлении субсидии Кабардино-Балкарской Республике на поддержку малого и среднего предпринимательства на 2020 год показатели и результаты:

количество субъектов малого и среднего предпринимательства и самозанятых граждан, получивших поддержку в рамках федерального проекта, нарастающим итогом – 2,584 тыс. единиц, при плановом значении 1,947 тыс. единиц, выполнение составило 132,7 процента;

количество субъектов малого и среднего предпринимательства, выведенных на экспорт при поддержке центров (агентств) координации поддержки экспортно-ориентированных субъектов МСП, нарастающим итогом – 23 единицы, при плановом значении 20 единиц, выполнение составило 115,0 процентов;

доля субъектов малого и среднего предпринимательства, охваченных услугами Центра «Мой бизнес», нарастающим итогом – 6,5 процентов, при плановом значении 4 процента, выполнение составило 162,5 процентов.

Министерством сельского хозяйства КБР проводится постоянная работа по информированию предпринимателей и экспортеров о существующих и разрабатываемых мерах государственной поддержки.

На реализацию **регионального проекта «Создание системы поддержки фермеров и развитие сельской кооперации»** объем бюджетных средств, предусмотренный в 2020 году составил 78 343,0 тыс. рублей, в том числе за счет средств федерального бюджета 77 559,6 тыс. рублей.

В 2020 году 39 получателям перечислено 78 343,0 тыс. рублей или 100% от годового плана, в том числе на предоставление:

грантов «Агростартап» – 73045,4 тыс. рублей (36 получателей);
 субсидий региональному центру компетенции в сфере сельскохозяйственной кооперации и поддержки фермеров - 3000 тыс. рублей (1 получатель);

субсидий на развитие сельской кооперации – 2297,6 тыс. рублей (2 получателя).

Реализация регионального проекта «Создание системы поддержки фермеров и развитие сельской кооперации» завершена.

Мероприятия, которые планировались к реализации в рамках данного проекта, с 2021 года будут реализованы в рамках регионального проекта «Акселерация субъектов малого и среднего предпринимательства». С Минсельхозом России подписано соглашение о предоставлении субсидии из федерального бюджета бюджету субъекта Российской Федерации от 28 декабря 2020 г. № 082-09-2021-303 на сумму 97 065,05 тыс. рублей (96 629,0 тыс. рублей из федерального бюджета и 436,05 тыс. рублей из республиканского бюджета КБР). Указанные бюджетные средства предусмотрены на развитие малого предпринимательства в сфере АПК в 2021 году.

Региональный проект «Расширение доступа субъектов малого и среднего предпринимательства к финансовым ресурсам, в том числе к льготному финансированию»:

Общий объем финансирования регионального проекта составляет 165951,65 тыс. рублей, в том из федерального бюджета – 164291,6 тыс. рублей, республиканского бюджета КБР – 1660,05 тыс. рублей.

Средства субсидии направлены Министерством экономического развития КБР на капитализацию некоммерческой микрофинансовой компании «Фонд микрокредитования субъектов малого и среднего предпринимательства Кабардино-Балкарской Республики» (далее – Фонд микрокредитования) в целях предоставления доступных займов субъектам малого и среднего предпринимательства КБР.

В рамках реализации регионального проекта выполнены установленные соглашением о предоставлении субсидии Кабардино-Балкарской Республике на поддержку малого и среднего предпринимательства на 2020 год показатели и результаты:

обеспечен объем финансовой поддержки, оказанной субъектам малого и среднего предпринимательства, при гарантийной поддержке региональной гарантийной организации – 1259311,55 тыс. рублей, при плановом значении 750000,0 тыс. рублей, выполнение составило 167,9 процентов;

количество выданных микрозаймов микрофинансовой организацией субъектам малого и среднего предпринимательства, нарастающим итогом – 319 единиц, при плановом значении 303 единицы, выполнение составило 105,3 процентов.

Региональный проект «Популяризация предпринимательства»:

Общий объем финансирования регионального проекта составляет 6591,01 тыс. рублей, в том числе из федерального бюджета – 6525,1 тыс. рублей, республиканского бюджета КБР – 65,91 тыс. рублей.

Средства субсидии направлены Министерством экономического развития КБР на разработку и внедрение Региональным фондом «Центр поддержки предпринимательства Кабардино-Балкарской Республики» комплексной программы по вовлечению в предпринимательскую деятельность и содействию созданию собственного бизнеса для каждой целевой группы (действующих предпринимателей, лиц в возрасте до 30 лет, в том числе студентов женщин, лиц старше 45 лет, безработных, инвалидов, выпускников и воспитанников детских домов).

В рамках регионального проекта в 2020 году:

проведена региональная информационная кампания, направленная на формирование положительного образа предпринимателя и стимулирования интереса к осуществлению предпринимательской деятельности (продвижение образа предпринимателя в сети «Интернет» и социальных сетях, создание специализированных медиа-проектов, размещение рекламно-информационных материалов в СМИ, изготовление брошюр и буклетов, наружная реклама);

проведены мероприятия, направленные на выявление у участников регионального проекта предрасположенностей к профессиональным навыкам и компетенциям (тестирование, форум «Бизнес-старт КБР 2020»);

реализованы программы и проекты, направленные на вовлечение в предпринимательскую деятельность молодежи и программа по наставничеству (открытые уроки, обучающие мероприятия, деловые игры).

В рамках реализации регионального проекта выполнены установленные соглашениями о предоставлении субсидии Кабардино-Балкарской Республике на поддержку малого и среднего предпринимательства на 2020 год показатели и результаты:

количество вновь созданных субъектов малого и среднего предпринимательства участниками проекта – 0,142 тыс. единиц, при плановом значении 0,121 тыс. единиц, выполнение составило 117,4 процента;

количество физических лиц - участников проекта, занятых в сфере малого и среднего предпринимательства, по итогам участия в проекте, нарастающим итогом – 0,704 тыс. человек, при плановом значении 0,656 тыс. человек, выполнение составило 107,3 процентов;

количество обученных основам ведения бизнеса, финансовой грамотности и иным навыкам предпринимательской деятельности, нарастающим итогом – 1,16 тыс. человек, при плановом значении 1,006 тыс. человек, выполнение составило 115,3 процентов;

количество физических лиц - участников проекта, нарастающим итогом –

6,472 тыс. человек, при плановом значении 5,54 тыс. единиц, выполнение составило 116,8 процентов.

В рамках национального проекта «**Цифровая экономика**» в Кабардино-Балкарской Республике реализуется 5 региональных проектов:

Информационная инфраструктура;

Кадры для цифровой экономики;

Информационная безопасность;

Цифровые технологии;

Цифровое государственное управление.

В 2021 году запланированы к подключению 116 объектов:

Среди них объекты, направленные в рамках плана поэтапного подключения 2021 года (71 объект):

общеобразовательные организации - 22 объекта

пожарная часть – 6 объектов;

здания местных администраций сельских поселений – 3 объекта

фельдшерско - акушерских пункта – 13 объектов

объекты культуры – 27 объектов

Кроме того, в рабочем порядке прорабатывается возможность подключения дополнительно следующих объектов (45 объектов):

здания местных администраций сельских поселений – 9 объектов

пожарная часть – 1 объект

объекты культуры – 26 объектов

фельдшерско - акушерских пункта – 9 объектов.

Для безусловного выполнения целевых показателей федерального проекта «Информационная инфраструктура» и аналогичного в начале года был проведен мониторинг всех образовательных организаций на предмет наличия технической возможности подключения к единой сети передачи данных и к сети "Интернет" по технологии ВОЛС. В результате установлено, что в 9 образовательных организациях, не имеется такой возможности в связи с чем, в Министерство цифрового развития, связи и массовых коммуникаций Российской Федерации направлено обращение о рассмотрении возможности подключения указанных образовательных организаций к сети Интернет.

Кроме того, по информации, полученной от Министерства цифрового развития, связи и массовых коммуникаций Российской Федерации реализация мероприятий федерального проекта «Информационная инфраструктура» планируется продолжить и в 2022-2024 годах включая достижение следующих целей:

оплата услуг связи по передаче данных для социально значимых объектов, подключенных в период 2019 – 2021 гг.;

подключение новых СЗО, не имеющих ранее подключений к сети Интернет, и по передаче данных, включая доступ к сети Интернет;

оказание услуг на подключение образовательных организаций к единой сети передачи данных, в т.ч. оплата услуг по передаче данных подключённых в период 2019 – 2021 гг.;

создание и развитие локальной сетевой инфраструктуры в общеобразовательных организациях.

24 декабря 2020 года подписано с Министерством цифрового развития, связи и массовых коммуникаций Российской Федерации подписано Соглашение о предоставлении в 2023 году субсидии из федерального бюджета Российской Федерации на формирование ИТ-инфраструктуры в государственных (муниципальных) образовательных организациях, реализующих программы общего образования, в соответствии с утвержденным стандартом для обеспечения в помещениях безопасного доступа к государственным, муниципальным и иным информационным системам, а также к сети «Интернет» на сумму более 68 млн. рублей.

В целях создания системы мотивации по освоению необходимых компетенций и участию кадров в развитии цифровой экономики России президиумом правительственной комиссии по цифровому развитию, использованию информационных технологий для улучшения качества жизни и условий ведения предпринимательской деятельности был утвержден паспорт федерального проекта «Кадры для цифровой экономики Российской Федерации», который реализуется в рамках национальной программы «Цифровая экономика Российской Федерации».

В целях реализации требований федерального проекта в 2020 году Министерством цифрового развития Кабардино-Балкарской Республики:

организовано проведение Российской академией народного хозяйства и государственной службы при Президенте Российской Федерации (РАНХиГС) в Кабардино-Балкарской Республике программы повышения квалификации «Цифровая трансформация и цифровая экономика: технологии и компетенции». В указанной программе приняли участие государственные гражданские служащие Кабардино-Балкарской Республики, муниципальные служащие, сотрудники органов исполнительной власти Кабардино-Балкарской Республики, коммерческих организаций с государственным участием и т.д. В общей сложности от республики зарегистрировалось 162 слушателя. Обучение завершилось 21 ноября;

организовано участие жителей республики в программе повышения квалификации «Интеллектуальная собственность в XXI веке, новые вызовы, новые возможности». Всего по Северо-Кавказскому Федеральному округу участие в данной программе приняло более 900 человек, из которых 460 представители Кабардино-Балкарии;

организовано участие Кабардино-Балкарской Республики в мероприятии федерального проекта «Кадры для цифровой экономики» национальной

программы «Цифровая экономика Российской Федерации» по реализации государственной системы стимулирующих выплат в виде персональных цифровых сертификатов от государства на формирование у трудоспособного населения компетенций цифровой экономики. По информации Центра компетенции проекта «Кадры для цифровой экономики» от республики зарегистрировалось более 1300 жителей получили цифровые сертификаты 476;

с 12 по 17 августа Кабардино-Балкарским государственным университетом им. Х.М. Бербекова проведено обучение по дополнительной профессиональной программе повышения квалификации «Основы предпринимательства: от стартапа к успешной компании», в результате которой удостоверение получили 450 слушателей.

Также для привлечения максимального числа слушателей в реализуемой АНО «Университет Национальной технологической инициативы 2035» программе повышения квалификации «Управление на основе данных: погружение» информация о данном проекте была направлена во все исполнительные органы государственной власти, территориальные органы федеральной власти, муниципальные образования и коммерческие организации, участвующие во внедрении проектов в сфере управления на основе данных.

В рамках регионального проекта **«Цифровое государственное управление»** на 2020 год была предоставлена субсидия из федерального бюджета на обеспечение развития системы межведомственного электронного взаимодействия на территории КБР в сумме 2210,1 тыс. рублей, софинансирование из республиканского бюджета составляет 22,1 тыс. рублей (2232,42 тыс. рублей).

Средства были выделены на перевод 13 сервисов с СМЭВ2 на СМЭВ3 (стоимость 1 сервиса составляет около 170 тыс. рублей). Целевой показатель, который необходимо было достичь по указанной субсидии - «Обеспечение развития системы СМЭВ» – (100%), т.е. все 13 сервисов должны быть переведены на СМЭВ3.

В Кабардино-Балкарской Республике все сервисы, которые возможно было перевести с СМЭВ2 на СМЭВ3 были выведены за счет средств регионального бюджета в предыдущем и текущем годах, в связи с чем подписано Дополнительное соглашение о расторжении Соглашения о предоставлении субсидии из федерального бюджета бюджету субъекта Российской Федерации от 8 декабря 2020 г. № 071-09-2020-067/2. Средства, предусмотренные указанной субсидией, возвращены в федеральный бюджет.

Закупки в рамках реализации национальных проектов.

Сумма контрактов, заключенных по результатам закупок, размещенных с ограничением только для МСП, в рамках нацпроектов за 2020 год составила 5 099,71 млн рублей, то есть более 24% от общей стоимости заключенных в республике контрактов в 2020 году. Общая сумма контрактов, заключенных по

результатам закупок с ограничением для МСП, за тот же период составила 15 098,34 млн рублей.

Таблица 37
Информация о контрактах, заключенных в рамках реализации нацпроектов в 2020 году

Заклучено контрактов, всего (млн руб.)	Заклучено контрактов в рамках нацпроектов (млн руб.)	Заклучено контрактов с МСП, всего (млн руб.)	Заклучено контрактов с МСП в рамках нацпроектов, (млн руб.)	Доля контрактов, заключенных с МСП по нацпроектам в сумме заключенных контрактов по нацпроектам, %	Доля контрактов, заключенных с МСП в общей сумме заключенных контрактов, %
20 610,15	5 613,10	15 098,34	5 099,71	90,85	73,26

Рисунок 48

Соотношение суммы контрактов, заключенных с МСП в рамках нацпроектов, с суммой контрактов, заключенных с МСП вне нацпроектов за 2020 год



В 2021 году работа по внедрению Стандарта развития конкуренции будет продолжена. При этом будет уделено особое внимание на рекомендации Межведомственной рабочей группы по вопросам реализации положений Стандарта развития конкуренции.

РАЗДЕЛ 6. ДОПОЛНИТЕЛЬНЫЕ КОММЕНТАРИИ СО СТОРОНЫ СУБЪЕКТА РОССИЙСКОЙ ФЕДЕРАЦИИ («ОБРАТНАЯ СВЯЗЬ»).

Комментарии и предложения в отношении положений Стандарта развития конкуренции

1. Предлагаем Министерству экономического развития Российской Федерации представлять подробные развернутые результаты оценки субъектов Российской Федерации по уровню содействия развитию конкуренции для того, чтобы была возможность исправить допущенные ошибки и исключить имеющиеся недоработки.

2. Предлагаем включить в перечень составляющих оценки реализации составляющих стандарта развития конкуренции в субъектах Российской Федерации, утвержденного приказом Минэкономразвития России от 17 октября 2019 г. № 670, наличие соглашений, заключенных с субъектами Российской Федерации, имеющими общие территориальные границы. Многими регионами указанная работа ведется уже второй год, в структуре доклада данное требование содержится, но в системе оценки она отражения не находит.

Виды деятельности, которые в рамках Стандарта развития конкуренции удалось реализовать наилучшим образом

В 2020 году удалось реализовать системные мероприятия, а также мероприятия по содействию развитию конкуренции на товарных рынках, включенных в «Дорожную карту». Таким образом, на большей части товарных рынков наблюдается высокий уровень конкуренции. Уровень развития конкуренции также положительно оценивается и большинством опрошенных респондентов.

Использование онлайн - анкетирования обеспечило более масштабную по сравнению с предыдущим годом выборку, большее количество опрошенных респондентов и позволило представить более развернутую детализацию результатов проведенного ежегодного мониторинга состояния и развития конкуренции на товарных рынках.

Внесенные изменения в систему оценки деятельности органов местного самоуправления по содействию развитию конкуренции, выразившиеся в значительном количественном и качественном изменении показателей оценки позволили получить более объективные и прозрачные результаты рейтинга местных администраций муниципальных районов и городских округов в части их деятельности по содействию развитию конкуренции.

Кроме того, удалось внедрить лучшие региональные практики, рекомендованные Межведомственной рабочей группой по вопросам реализации положений стандарта развития конкуренции в субъектах Российской Федерации.