



МИНИСТЕРСТВО ЭКОНОМИЧЕСКОГО РАЗВИТИЯ
КАБАРДИНО-БАЛКАРСКОЙ РЕСПУБЛИКИ

ДОКЛАД

«СОСТОЯНИЕ И РАЗВИТИЕ КОНКУРЕНЦИИ НА ТОВАРНЫХ РЫНКАХ КАБАРДИНО-БАЛКАРСКОЙ РЕСПУБЛИКИ В 2023 ГОДУ»

УТВЕРЖДЕН

Протоколом заочного голосования членов
Совета при Главе Кабардино-Балкарской Республики
по содействию развитию конкуренции
от 7 марта 2024 г. №1

НАЛЬЧИК
2024

Оглавление

РАЗДЕЛ 1. СВЕДЕНИЯ О ВНЕДРЕНИИ СТАНДАРТА РАЗВИТИЯ КОНКУРЕНЦИИ В СУБЪЕКТАХ РОССИЙСКОЙ ФЕДЕРАЦИИ.....	4
1.1. Решение высшего должностного лица Кабардино-Балкарской Республики о внедрении Стандарта развития конкуренции в субъектах Российской Федерации.....	4
1.2. Информация о реализации проектного подхода при внедрении Стандарта развития конкуренции.....	4
1.3. Сведения об источниках финансовых средств, используемых для достижения целей Стандарта развития конкуренции.....	4
1.4. Информация об учете результатов работы органов исполнительной власти субъекта Российской Федерации и органов местного самоуправления по внедрению Стандарта развития конкуренции и реализации плана мероприятий («дорожной карты») по содействию развитию конкуренции при принятии решений о поощрении руководителей органов исполнительной власти субъекта Российской Федерации и органов местного самоуправления.....	5
1.5. Информация об определенных в органах исполнительной власти субъекта Российской Федерации должностных лицах с правом принятия управленческих решений, занимающих должности не ниже заместителя руководителя, ответственных за координацию вопросов содействия развитию конкуренции, а также структурных подразделениях, ответственных за разработку и реализацию планов мероприятий («дорожных карт») по содействию развитию конкуренции в подведомственной сфере деятельности с внесением соответствующих обязанностей в должностные регламенты и положения о структурных подразделениях.	6
РАЗДЕЛ 2. СВЕДЕНИЯ О РЕАЛИЗАЦИИ СОСТАВЛЯЮЩИХ СТАНДАРТА РАЗВИТИЯ КОНКУРЕНЦИИ.....	24
2.1 Сведения о заключенных соглашениях (меморандумах) по внедрению Стандарта развития конкуренции между органами исполнительной власти субъекта Российской Федерации и органами местного самоуправления.....	24
2.2. Определение органа исполнительной власти субъекта Российской Федерации, уполномоченного содействовать развитию конкуренции в субъекте Российской Федерации в соответствии со Стандартом развития конкуренции.....	25
2.2.1. Сведения о проведенных в отчетном периоде в субъекте Российской Федерации обучающих мероприятиях и тренингах для органов местного самоуправления по вопросам содействия развитию конкуренции.	25
2.2.2. Формирование рейтинга муниципальных образований по содействию развитию конкуренции и обеспечению условий для формирования благоприятного инвестиционного климата, предусматривающего систему поощрения.....	27
2.2.3. Формирование коллегиального органа при высшем должностном лице субъекта Российской Федерации по вопросам содействия развитию конкуренции.	31
2.3. Результаты ежегодного мониторинга состояния и развития конкуренции на товарных рынках Кабардино-Балкарской Республики.	31
2.3.1. Результаты анализа ситуации на товарных рынках для содействия развитию конкуренции в Кабардино-Балкарской Республике, утвержденных приложением к Стандарту развития конкуренции.....	32
2.3.2. Результаты мониторинга наличия (отсутствия) административных барьеров и оценки состояния конкурентной среды субъектами предпринимательской деятельности.....	65
2.3.3. Результаты мониторинга удовлетворенности потребителей качеством товаров, работ и услуг на рынках Кабардино-Балкарской Республики и состоянием ценовой конкуренции.....	78
2.3.4. Результаты мониторинга удовлетворенности субъектов предпринимательской деятельности и потребителей товаров, работ и услуг качеством официальной информации о состоянии конкурентной среды на рынках товаров, работ и услуг Кабардино-Балкарской Республики и деятельности по содействию развитию конкуренции, размещаемой	

Уполномоченным органом и муниципальными образованиями.....	93
2.3.5. Результаты мониторинга деятельности субъектов естественных монополий на территории Кабардино-Балкарской Республики.	96
2.3.6. Результаты мониторинга деятельности хозяйствующих субъектов доля участия Кабардино-Балкарской Республики или муниципального образования в которых составляет 50 и более процентов.....	119
2.3.7. Результаты мониторинга удовлетворенности населения и субъектов малого и среднего предпринимательства деятельностью в сфере финансовых услуг, осуществляемой на территории Кабардино-Балкарской Республики.	122
2.3.8. Результаты мониторинга доступности для населения и субъектов малого и среднего предпринимательства финансовых услуг, оказываемых на территории субъекта Российской Федерации.....	128
2.3.9. Результаты мониторинга цен на товары, входящие в перечень отдельных видов социально значимых продовольственных товаров первой необходимости, в отношении которых могут устанавливаться предельно допустимые розничные цены.	138
2.3.10. Результаты мониторинга логистических возможностей Кабардино-Балкарской Республики.	143
2.3.11. Результаты мониторинга развития передовых производственных технологий и их внедрения, а также процесса цифровизации экономики и формирования ее новых рынков и секторов.	153
2.4. Утверждение перечня товарных рынков.	197
2.5. Утверждение плана мероприятий («дорожной карты»).	199
2.6. Подготовка ежегодного Доклада, подготовленного в соответствии с положениями Стандарта развития конкуренции.....	199
2.7. Создание и реализация механизмов общественного контроля за деятельностью субъектов естественных монополий.	200
2.7.1. Сведения о наличии межотраслевого совета потребителей при высшем должностном лице Кабардино-Балкарской Республики.....	200
2.7.2. Внедрение и применение технологического и ценового аудита инвестиционных проектов субъектов естественных монополий и крупных инвестиционных проектов с государственным участием.....	206
2.7.3. Повышение прозрачности деятельности субъектов естественных монополий в субъекте Российской Федерации.....	206
РАЗДЕЛ 3. СВЕДЕНИЯ О ДОСТИЖЕНИИ ЦЕЛЕВЫХ ЗНАЧЕНИЙ КОНТРОЛЬНЫХ ПОКАЗАТЕЛЕЙ ЭФФЕКТИВНОСТИ, УСТАНОВЛЕННЫХ В РЕГИОНАЛЬНОЙ «ДОРОЖНОЙ КАРТЕ»	208
РАЗДЕЛ 4. СВЕДЕНИЯ О ЛУЧШИХ РЕГИОНАЛЬНЫХ ПРАКТИКАХ СОДЕЙСТВИЯ РАЗВИТИЮ КОНКУРЕНЦИИ.....	220
4.1. Информация о лучших региональных практиках, внедренных субъектом Российской Федерации.....	220
4.2. Информация о потенциальных лучших региональных практиках по итогам отчетного года	222
РАЗДЕЛ 5. СВЕДЕНИЯ ОБ ЭФФЕКТЕ, ДОСТИГНУТОМ ПРИ ВНЕДРЕНИИ СТАНДАРТА РАЗВИТИЯ КОНКУРЕНЦИИ.	225
РАЗДЕЛ 6. ДОПОЛНИТЕЛЬНЫЕ КОММЕНТАРИИ СО СТОРОНЫ СУБЪЕКТА РОССИЙСКОЙ ФЕДЕРАЦИИ («ОБРАТНАЯ СВЯЗЬ»).	232

РАЗДЕЛ 1. СВЕДЕНИЯ О ВНЕДРЕНИИ СТАНДАРТА РАЗВИТИЯ КОНКУРЕНЦИИ В СУБЪЕКТАХ РОССИЙСКОЙ ФЕДЕРАЦИИ.

1.1. Решение высшего должностного лица Кабардино-Балкарской Республики о внедрении Стандарта развития конкуренции в субъектах Российской Федерации.

В Кабардино-Балкарской Республике активная работа по внедрению Стандарта развития конкуренции в субъектах Российской Федерации, утвержденного распоряжением Правительства Российской Федерации от 17 апреля 2019 № 768-р (далее – Стандарт развития конкуренции) начата в 2015 году. В соответствии с [постановлением](#) Правительства Кабардино-Балкарской Республики от 4 февраля 2015 г. № 15-ПП, которое размещено на официальном сайте уполномоченного органа в информационно-телекоммуникационной сети «Интернет», уполномоченным органом исполнительной власти Кабардино-Балкарской Республики по содействию развитию конкуренции в республике определено Министерство экономического развития Кабардино-Балкарской Республики.

1.2. Информация о реализации проектного подхода при внедрении Стандарта развития конкуренции.

В соответствии с пунктом 5 раздела I «Общие положения» Стандарта развития конкуренции внедрение Стандарта развития конкуренции может предусматривать использование проектного подхода, в рамках которого внедрение стандарта развития конкуренции является приоритетным проектом органа исполнительной власти субъекта Российской Федерации в соответствии с установленной сферой ведения, а задачи по содействию развитию конкуренции в субъекте Российской Федерации в целом реализуются в рамках ведомственных приоритетных проектов в составе региональной приоритетной программы по внедрению стандарта развития конкуренции, утверждаемой высшим должностным лицом.

В настоящее время должностными лицами Уполномоченного органа по содействию развитию конкуренции разрабатывается проект документа для реализации данного положения Стандарта развития конкуренции.

1.3. Сведения об источниках финансовых средств, используемых для достижения целей Стандарта развития конкуренции.

Источником финансовых средств для достижения целей Стандарта развития конкуренции являются средства, выделяемые на содержание аппарата Министерства экономического развития Кабардино-Балкарской Республики (органа, уполномоченного по содействию развитию конкуренции).

1.4. Информация об учете результатов работы органов исполнительной власти субъекта Российской Федерации и органов местного самоуправления по внедрению Стандарта развития конкуренции и реализации плана мероприятий («дорожной карты») по содействию развитию конкуренции при принятии решений о поощрении руководителей органов исполнительной власти субъекта Российской Федерации и органов местного самоуправления.

В соответствии с требованиями подпункта «е» пункта 10 раздела II Стандарта развития конкуренции в субъектах Российской Федерации, а также пунктом 4.1.6. Соглашения о внедрении стандарта развития конкуренции в Кабардино-Балкарской Республике Министерство экономического развития Кабардино-Балкарской Республики ежегодно формирует рейтинг местных администраций муниципальных районов и городских округов в части их деятельности по содействию развитию конкуренции и обеспечению условий для благоприятного инвестиционного климата в Кабардино-Балкарской Республике.

Приказом Министерства экономического развития Кабардино-Балкарской Республики от 7 сентября 2020 г. № 111 «О формировании ежегодного рейтинга местных администраций муниципальных районов и городских округов в части их деятельности по содействию развитию конкуренции и обеспечению условий для благоприятного инвестиционного климата в Кабардино-Балкарской Республике и о Благодарности Министерства экономического развития Кабардино-Балкарской Республики за вклад в развитие конкуренции и обеспечение условий для благоприятного инвестиционного климата» разработана и утверждена [Методика](#) формирования рейтинга муниципальных образований Кабардино-Балкарской Республики в части деятельности по содействию развитию конкуренции и обеспечению условий для благоприятного инвестиционного климата в Кабардино-Балкарской Республике, содержащая 32 критерия оценки. Указанная Методика размещена на официальном сайте Минэкономразвития КБР в сети Интернет.

В целях поощрения лиц, коллективов, местных администраций городских округов и муниципальных районов, внесших вклад в развитие конкуренции и обеспечение условий для благоприятного инвестиционного климата в республике, Министерством экономического развития Кабардино-Балкарской Республики ежегодно объявляется Благодарность Министерства экономического развития Кабардино-Балкарской Республики местным администрациям муниципальных районов и городских округов, занявшим первые три места в рейтинге при подведении итогов работы по содействию развитию конкуренции и обеспечению условий для благоприятного инвестиционного климата в Кабардино-Балкарской Республике за год.

По ходатайству главы муниципального района или городского округа также может быть объявлена Благодарность коллективам и отдельным работникам местных администраций муниципальных районов и городских округов.

1.5. Информация об определенных в органах исполнительной власти субъекта Российской Федерации должностных лицах с правом принятия управленческих решений, занимающих должности не ниже заместителя руководителя, ответственных за координацию вопросов содействия развитию конкуренции, а также структурных подразделениях, ответственных за разработку и реализацию планов мероприятий («дорожных карт») по содействию развитию конкуренции в подведомственной сфере деятельности с внесением соответствующих обязанностей в должностные регламенты и положения о структурных подразделениях.

В соответствии с требованиями пункта 5 раздела I Стандарта развития конкуренции в субъектах Российской Федерации и в целях реализации Плана мероприятий («дорожной карты») по содействию развитию конкуренции в Кабардино-Балкарской Республике на 2023 – 2025 годы, утвержденного распоряжением Главы Кабардино-Балкарской Республики от 3 июля 2023 г. № 211-РГ, во всех исполнительных органах государственной власти Кабардино-Балкарской Республики определены должностные лица с правом принятия управленческих решений, занимающие должности не ниже заместителя руководителя, ответственные за координацию вопросов содействия развитию конкуренции.

Кроме того, в исполнительных органах государственной власти Кабардино-Балкарской Республики определены структурные подразделения, должностные лица, ответственные за разработку и реализацию мероприятий в отдельных отраслях (сферах, товарных рынках) экономики в соответствии с подведомственной сферой деятельности. Соответствующие обязанности внесены в должностные регламенты и положения о структурных подразделениях.

Указанная [информация](#) ежегодно актуализируется и размещается на официальном сайте Министерства экономического развития Кабардино-Балкарской Республики (таблица 1).

**Информация
о должностных лицах, ответственных за координацию вопросов содействия развитию конкуренции,
а также о должностных лицах структурных подразделений, ответственных за разработку и реализацию
планов мероприятий («дорожных карт») по содействию развитию конкуренции
в подведомственной сфере деятельности**

№ п/п	Информация о должностном лице				Реквизиты документа, которым закреплены обязанности по координации/реализации вопросов содействия развитию конкуренции	Системные мероприятия/ куруемый рынок в соответствии с Планом мероприятий («дорожной картой») по содействию развитию конкуренции в КБР, утвержденным распоряжением Главы КБР от 03.07.2023 № 211-РГ
	ФИО	Должность	Адрес электронной почты	Номер телефона		
Министерство просвещения и науки КБР						
1	Мокаев А.М.	Заместитель министра просвещения и науки КБР	minobrsc@kbr.ru	8(8662) 42-04-18	Приказ Министерства просвещения, науки и по делам молодежи КБР от 11.10.2022 г. № 133-к «Об утверждении должностных регламентов»	
2	Ашинова З.В.	Начальник отдела общего образования Министерства просвещения и науки КБР	ashinova.zalina1971@yandex. ru	8(8662) 42-05-23	Приказ Министерства просвещения, науки и по делам молодежи КБР от 11.10.2022 г. № 133-к «Об утверждении должностных регламентов»	Рынок услуг дошкольного образования Рынок услуг среднего профессионального образования Рынок услуг дополнительного профессионального образования Рынок услуг психолого- педагогического сопровождения детей с ограниченными

						<p>возможностями здоровья</p> <p>Пункт 3 Системных мероприятий по содействию развитию конкуренции в Кабардино-Балкарской Республике</p>
5	Дышекова Б.М.	<p>Начальник отдела дополнительного образования и воспитания Министерства просвещения и науки КБР</p>	minobr12345@yandex.ru	8(8662) 42-05-79	<p>Приказ Министерства просвещения, науки и по делам молодежи КБР от 11.10.2022 г. № 133-к «Об утверждении должностных регламентов»</p>	<p>Рынок услуг дошкольного образования</p> <p>Рынок услуг среднего профессионального образования</p> <p>Рынок услуг дополнительного профессионального образования</p> <p>Рынок услуг психолого-педагогического сопровождения детей с ограниченными возможностями здоровья</p> <p>Пункт 3 Системных мероприятий по содействию развитию конкуренции в Кабардино-Балкарской Республике</p>
6	Абазова М.В.	<p>Начальник отдела профессионального образования и науки Министерства просвещения и науки КБР</p>	monprof.kbr@mail.ru	8(8662) 42-07-26	<p>Приказ Министерства просвещения, науки и по делам молодежи КБР от 11.10.2022 г. № 133-к «Об утверждении должностных регламентов»</p>	<p>Рынок услуг дошкольного образования</p> <p>Рынок услуг среднего профессионального образования</p> <p>Рынок услуг дополнительного профессионального образования</p> <p>Рынок услуг психолого-педагогического сопровождения детей с ограниченными</p>

						возможностями здоровья Пункт 3 Системных мероприятий по содействию развитию конкуренции в Кабардино-Балкарской Республике
Министерство труда и социальной защиты КБР						
1	Романова Е.В.	Заместитель министра труда и социальной защиты КБР	mintrud@kbr.ru	(88662) 42-59-90	Изменения и дополнения к должностному регламенту, утвержденные министром труда и социальной защиты 16.12.2019 г.	
2	Шаваев Т.Т.	Начальник отдела социальной защиты семьи и детства Министерства труда и социальной защиты КБР	mail@mintrudkbr.ru	(88662) 42-58-07	Приказ от 28.02.2020г. № 52-П Положение об отделе (утверждено министром труда и соц.защиты КБР 28.02.2020г.) Должностной регламент (утвержден министром труда и соц.защиты КБР 28.02.2020г.)	Рынок услуг детского отдыха и оздоровления Пункт 3 Системных мероприятий по содействию развитию конкуренции в Кабардино-Балкарской Республике
Министерство здравоохранения КБР						
1	Иттиева Л.Х.	Заместитель министра здравоохранения КБР	l_gaeva@mail.ru	(88662) 40-30-56	Приказ Министерства здравоохранения КБР от 31.01.2022 г. № 45-П	

2	Кос Т.В.	Начальник отдела лицензирования Министерства здравоохранения КБР	kos-tv@bk.ru	(88662) 40-76-43	Положение об отделе (утверждено министром здравоохранения КБР 01.02.2021 г.) Должностной регламент (утвержден министром здравоохранения КБР 01.02.2021 г.)	Рынок медицинских услуг Рынок услуг розничной торговли лекарственными препаратами, медицинскими изделиями и сопутствующими товарами Пункты 3, 6 Системных мероприятий по содействию развитию конкуренции в Кабардино-Балкарской Республике
Министерство строительства и жилищно-коммунального хозяйства КБР						
1	Локьяев А.Р.	Заместитель министра строительства и жилищно-коммунального хозяйства КБР	minstroy@kbr.ru	(88662) 40-91-27	Должностной регламент заместителя министра, утвержденный министром строительства и дорожного хозяйства КБР 09.01.2020 г.	Рынок строительства объектов капитального строительства, за исключением жилищного и дорожного строительства Пункт 3 Системных мероприятий по содействию развитию конкуренции в Кабардино-Балкарской Республике
2	Хутов А.М.	Начальник отдела государственных закупок Министерства строительства и жилищно-коммунального хозяйства КБР	ogzminstroy@mail.ru	(88662) 40-90-28	Приказ от 06.02.2024 г. № 16	Рынок строительства объектов капитального строительства, за исключением жилищного и дорожного строительства Пункт 3 Системных мероприятий по содействию развитию конкуренции в Кабардино-Балкарской Республике

3	Гонибов А.Р.	Начальник отдела архитектуры и градостроительства	gradkbr@mail.ru	(88662) 40-92-39	Приказ от 06.02.2024 г. № 16	<p>Рынок архитектурно-строительного проектирования</p> <p>Рынок жилищного строительства (органы местного самоуправления)</p> <p>Пункт 3 Системных мероприятий по содействию развитию конкуренции в Кабардино-Балкарской Республике</p>
4	Бесланеев А.А.	Заведующий сектором по вопросам обращения с твердыми коммунальными отходами	gkhkbr@mail.ru	(88662) 42-54-73	Приказ от 06.02.2024 г. № 16	<p>Рынок услуг по сбору и транспортированию твердых коммунальных отходов</p> <p>Пункт 3 Системных мероприятий по содействию развитию конкуренции в Кабардино-Балкарской Республике</p>
Государственный комитет КБР по тарифам и жилищному надзору						
1	Чимаев Т.Ж.	Заместитель председателя Государственного комитета КБР по тарифам и жилищному надзору	chimaevTJ@gketkbr.ru	(88662) 42-29-49	Должностной регламент государственного гражданского служащего КБР, замещающего должность заместителя председателя Государственного комитета КБР по тарифам и жилищному надзору от 04.08.2020г.	

2	Шогенова Л.В.	Начальник отдела лицензирования и надзора за управлением многоквартирными домами управления жилищного надзора и лицензирования – государственный жилищный инспектор КБР	Shogenovalv@gketkbr.ru	(88662) 42-24-73	<p>Положение об отделе лицензирования и надзора за управлением многоквартирными домами утверждено 05.02.2020 г. и.о. председателя Государственного комитета КБР по тарифам и жилищному надзору</p> <p>Должностной регламент государственного гражданского служащего КБР, замещающего должность начальника отдела лицензирования и надзора за управлением многоквартирными домами управления жилищного надзора и лицензирования – государственного жилищного инспектора КБР, утвержденный 05.02.2020 г. и.о. председателя Государственного комитета КБР по тарифам и жилищному надзору</p>	<p>Рынок выполнения работ по содержанию и текущему ремонту общего имущества собственников помещений в многоквартирном доме</p> <p>Пункты 3, 6 Системных мероприятий по содействию развитию конкуренции в Кабардино-Балкарской Республике</p>
Министерство земельных и имущественных отношений КБР						
1	Уянаев Т.К.	Заместитель министра земельных и имущественных отношений КБР	mgi@kbr.ru	(88662) 40-94-60	Должностной регламент, утвержденный министром земельных и имущественных отношений 01.11.2022	Пункты 2.1, 2.2, 2.3, 2.4, 2.5, 3 Системных мероприятий по содействию развитию конкуренции в Кабардино-Балкарской Республике
2	Егорова Е.В.	Заместитель министра земельных и имущественных отношений КБР	mgi@kbr.ru	(88662) 40-52-04	Должностной регламент, утвержденный министром земельных и имущественных отношений 03.02.2022	<p>Рынок кадастровых и землеустроительных работ</p> <p>Пункты 2.1, 2.3, 4 Системных</p>

						мероприятий по содействию развитию конкуренции в Кабардино-Балкарской Республике
3	Кадыкоев М.А.	Начальник отдела управления землями отгонного животноводства и договорных отношений Министерства земельных и имущественных отношений КБР	mgi@kbr.ru	8(8662) 40-61-98	Должностной регламент (утвержден Приказом от 19.07.2021 г. № 45)	Рынок кадастровых и землеустроительных работ Пункты 2.3 и 4 Системных мероприятий по содействию развитию конкуренции в КБР
4	Шогенова Ф.Х.	Начальник отдела распоряжения земельными ресурсами и взаимодействия с органами местного самоуправления Министерства земельных и имущественных отношений КБР	mgi@kbr.ru	8(8662) 40-17-35	Должностной регламент (утвержден Приказом от 19.07.2021 г. № 45)	Пункты 2.3 и 4 Системных мероприятий по содействию развитию конкуренции в Кабардино-Балкарской Республике
5	Гиляхова Л.А.	Начальник отдела хозяйственных обществ и государственных предприятий Министерства земельных и имущественных отношений КБР	mgi@kbr.ru	8(8662) 40-05-80	Должностной регламент (утвержден Приказом от 28.12.2017 г. № 65)	Пункты 2.2, 2.3, 2.4, 2.5 Системных мероприятий по содействию развитию конкуренции в КБР
6	Оразаева Д.А.	Главный специалист-эксперт отдела хозяйственных обществ и государственных предприятий Министерства	mgi@kbr.ru	8(8662) 40-05-80	Должностной регламент (утвержден Приказом от 28.12.2017 г. № 65)	Пункты 2.2, 2.3, 2.4, 2.5 Системных мероприятий по содействию развитию конкуренции в КБР

		земельных и имущественных отношений КБР				
7	Хашкулов К.М.	Главный специалист-эксперт отдела хозяйственных обществ и государственных предприятий Министерства земельных и имущественных отношений КБР	mgi@kbr.ru	8(8662) 40-05-80	Должностной регламент (утвержден Приказом от 28.12.2017 г. № 65)	Пункты 2.2, 2.3, 2.4, 2.5 Системных мероприятий по содействию развитию конкуренции в КБР
8	Макоева З.М.	Начальник отдела управления и распоряжения государственной собственностью Министерства земельных и имущественных отношений КБР	mgi@kbr.ru	8(8662) 40-71-15	Должностной регламент (утвержден Приказом от 28.12.2017 г. № 65)	Пункты 2.1, 2.3 Системных мероприятий по содействию развитию конкуренции в КБР
9	Черкесова З.А.	Начальник отдела организации и проведения торгов Министерства земельных и имущественных отношений КБР	mgi@kbr.ru	8(8662) 40-93-73	Должностной регламент (утвержден Приказом от 28.12.2017 г. № 65)	Пункт 3 Системных мероприятий по содействию развитию конкуренции в КБР
Министерство транспорта и дорожного хозяйства КБР						
1	Ахохов А.А.	Заместитель министра транспорта и дорожного хозяйства КБР	mtdh@kbr.ru	8-905-14-00-04	Должностной регламент государственного гражданского служащего КБР, замещающего должность заместителя министра транспорта и дорожного хозяйства КБР от 27.04.2021г.	

2	Артабаев Р.Р.	Консультант отдела автомобильных, воздушных и ж/д перевозок Министерства транспорта и дорожного хозяйства КБР	artabaev@inbox.ru	(88662) 77-83-05	Положение об отделе (утверждено министром транспорта и дорожного хозяйства КБР 10.02.2020 г.) Должностные регламенты (утверждены министром транспорта и дорожного хозяйства КБР 17.06.2022 г.)	Рынок оказания услуг по перевозке пассажиров автомобильным транспортом по межмуниципальным маршрутам регулярных перевозок Рынок оказания услуг по перевозке пассажиров и багажа легковым такси Пункт 3 Системных мероприятий по содействию развитию конкуренции в Кабардино-Балкарской Республике
3	Бештоков А.М.	Начальник отдела дорожной политики Министерства транспорта и дорожного хозяйства КБР	mtdh@kbr.ru	(88662) 77-09-77	Положение об отделе (утверждено министром транспорта и дорожного хозяйства КБР 10.02.2020 г.) Должностные регламенты (утверждены министром транспорта и дорожного хозяйства КБР 17.06.2022 г.)	Рынок дорожной деятельности (за исключением проектирования) Пункт 3 Системных мероприятий по содействию развитию конкуренции в Кабардино-Балкарской Республике
Министерство сельского хозяйства КБР						
1	Чеченов И.Ш.	Заместитель министра сельского хозяйства КБР	mcx@kbr.ru	(88662) 40-94-33	Приказ Минсельхоза КБР от 15.11.2019 г. № 114-ЛС	
2	Бисчеков А.Р.	Руководитель департамента животноводства Министерства сельского хозяйства КБР	plem.mcx@kbr.ru	(88662) 40-92-50	Положение о департаменте животноводства (утвержден министром сельского хозяйства КБР 05.02.2024 г.) Должностной регламент руководителя департамента животноводства (утвержден министром сельского хозяйства КБР 05.02.2024 г.)	Рынок племенного животноводства Рынок товарной аквакультуры Пункт 3 Системных мероприятий по содействию развитию конкуренции в Кабардино-Балкарской Республике

						Республике
3	Хамжуев С.Р.	Руководитель департамента растениеводства Министерства сельского хозяйства КБР	rast.mcx@kbr.ru	(88662) 40-85-04	Положение о департаменте растениеводства (утвержден министром сельского хозяйства КБР 05.02.2024 г.) Должностной регламент руководителя департамента растениеводства (утвержден министром сельского хозяйства КБР 05.02.2024 г.)	Рынок семеноводства Пункт 3 Системных мероприятий по содействию развитию конкуренции в Кабардино-Балкарской Республике
Министерство промышленности, энергетики и торговли КБР						
1	Кяров Э.Х.	Заместитель министра промышленности, энергетики и торговли КБР	minpromtorg@kbr.ru	(8662) 40-91-02	Приказ Минпромэнерготорга КБР от 31.01.2023г. № 13	Рынок легкой промышленности Рынок производства кирпича Рынок производства бетона Рынок обработки древесины и производства изделий из дерева Пункт 3 Системных мероприятий по содействию развитию конкуренции в Кабардино-Балкарской Республике
2	Кулиев А.К.	Заместитель министра промышленности, энергетики и торговли КБР	minpromtorg@kbr.ru	(8662) 40-95-93	Приказ Минпромэнерготорга КБР от 31.01.2023г. № 13	Торговля Пункт 3 Системных мероприятий по содействию развитию конкуренции в Кабардино-Балкарской Республике

3	Тохов А.А.	Помощник министра	minpromtorg@kbr.ru	(8662) 40-26-72	Приказ Минпромэнерготорга КБР от 31.01.2023г. № 13	<p>Рынок поставки сжиженного газа в баллонах</p> <p>Рынок купли - продажи электрической энергии (мощности) на розничном рынке электрической энергии (мощности)</p> <p>Пункт 3 Системных мероприятий по содействию развитию конкуренции в Кабардино-Балкарской Республике</p>
Министерство природных ресурсов и экологии КБР						
1	Гриневич В.В.	Заместитель министра природных ресурсов и экологии КБР	minpriroda@kbr.ru	(88662) 74-16-99	Приказ Министерства природных ресурсов и экологии КБР от 23.04.2021г. № 100	
2	Макоев М. М.	Начальник отдела природопользования Министерства природных ресурсов и экологии КБР	minpriroda@kbr.ru	(88662) 74-16-84	<p>Приказ Министерства природных ресурсов и экологии КБР от 25.02.2019г. № 34/ОД</p> <p>Приказ Министерства природных ресурсов и экологии КБР от 23.04.2021г. № 100</p>	<p>Рынок добычи общераспространенных полезных ископаемых на участках недр местного значения</p> <p>Пункт 3 Системных мероприятий по содействию развитию конкуренции в Кабардино-Балкарской Республике</p>
Министерство цифрового развития КБР						
1		Заместитель министра цифрового развития КБР			Приказ Министерства цифрового развития КБР	
2	Кочесокова З.А.	Начальник отдела развития	s.digital@kbr.ru	(88662) 22-94-00 доб.710	Приказ Министерства цифрового развития КБР № 3-	Рынок услуг связи, в том числе услуг по предоставлению

		инфраструктуры и связи Министерства цифрового развития КБР			ОД от 31.01.2023 г.	широкополосного доступа к информационно- телекоммуникационной сети «Интернет» Пункт 3 Системных мероприятий по содействию развитию конкуренции в Кабардино-Балкарской Республике
Министерство культуры КБР						
1	Таова Р.Р.	Заместитель министра культуры КБР	mk@kbr.ru	(88662) 42-40-16	Приказ Министерства культуры КБР от 25.02.2020 г. № 01-01/22	
2	Тхакахов А.С.	Начальник отдела правовой и антикоррупционной работы Министерства культуры КБР	apu.mk@kbr.ru	(88662) 42-40-47	Приказ от 28.01.20г. 01- 01/18/1 Должностной регламент (утвержден министром культуры КБР 28.01.2020 г.)	Пункты 3, 6 Системных мероприятий по содействию развитию конкуренции в Кабардино-Балкарской Республике
Министерство курортов и туризма КБР						
1	Шаваев И.Х.	Заместитель министра курортов и туризма КБР	mkit@kbr.ru	(88662) 72-03-19	Распоряжение Правительства КБР от 28.09.2021 г. № 398-РП Должностной регламент, (утвержден Министром курортов и туризма КБР 01.12.2020 г.)	
2	Налоева М.Р.	Начальник управления государственных программ и инвестиционных проектов Министерства курортов и туризма КБР	mkit@kbr.ru	(88662) 72-04-83	Положение об управлении (утвержден Министром курортов и туризма КБР от 01.12.2020 г.) Должностной регламент (утвержден Министром курортов и туризма КБР 01.12.2020 г.)	Рынок услуг детского отдыха и оздоровления Пункты 3, 6 Системных мероприятий по содействию развитию конкуренции в Кабардино-Балкарской Республике

Министерство по взаимодействию с институтами гражданского общества и делам национальностей КБР

1	Атланова М.С.	Заместитель министра-начальник отдела бухгалтерского учета, отчетности и экономического планирования Министерства по взаимодействию с институтами гражданского общества и делам национальностей КБР	mingrazhdannac@kbr.ru	(88662) 77-83-59	Приказ Мингражданнац КБР от 19.12.2019 г. № 18-к, Должностной регламент, утвержденный министром по взаимодействию с институтами гражданского общества и делам национальностей КБР 20.12.2019г. Приказ от 05.03.2020 г. № 2-К Положение об отделе (утверждено министром по взаимодействию с институтами гражд. Общества и делам нац-тей КБР 05.03.2020 г.)	Пункт 3 Системных мероприятий по содействию развитию конкуренции в Кабардино-Балкарской Республике
---	---------------	---	--	------------------	---	--

Министерство спорта КБР

1	Анаев А.Х.	Заместитель министра спорта КБР	minsport@kbr.ru	(88662) 40-36-48	Приказ Минспорта КБР от 17 декабря 2019 г. № 164, должностной регламент, утвержденный министром спорта КБР 17.12.2019г.	Пункт 3 Системных мероприятий по содействию развитию конкуренции в Кабардино-Балкарской Республике
2	Хежев З.М.	Заместитель министра спорта КБР	minsport@kbr.ru	(88662) 74-18-81	Приказ Минспорта КБР от 17 декабря 2019 г. № 164, должностной регламент, утвержденный министром спорта КБР 17.12.2019г.	Пункт 3 Системных мероприятий по содействию развитию конкуренции в Кабардино-Балкарской Республике

Министерство финансов КБР

1	Казанчев А.Х.	Заместитель министра финансов КБР	minfin@kbr.ru	(88662) 42-61-64 доб. 102	Приказ Минфина КБР от 30.12.2021 г. № 236	
---	---------------	-----------------------------------	--	------------------------------	---	--

2	Лигидов А.К.	Начальник отдела правового обеспечения и судебной защиты Министерства финансов КБР	minfin@kbr.ru	8(866)2 42-08-66 доб. 209	Положение об отделе (утверждено министром финансов КБР 30.12.2020 г.) Должностной регламент (утвержден министром финансов КБР 30.12.2020 г.)	Пункт 3 Системных мероприятий по содействию развитию конкуренции в Кабардино-Балкарской Республике
Управление делами Главы и Правительства КБР						
1	Синицкий А.А.	Заместитель управляющего делами Главы и Правительства Кабардино-Балкарской Республики	ud@kbr.ru	(8662) 40-75-62	Должностной регламент, утвержденный приказом Управления делами Главы и Правительства Кабардино-Балкарской Республики от 30.12.2020 № 37-ПУ	
2	Куршаева З.Т.	Консультант отдела бухгалтерского учета и отчетности департамента финансов Управления делами Главы и Правительства Кабардино-Балкарской Республики	ud@kbr.ru	8(8662) 40-44-48	Положение об отделе, утвержденное приказом Управления делами Главы и Правительства Кабардино-Балкарской Республики; Должностной регламент, утвержденный приказом Управления делами Главы и Правительства Кабардино-Балкарской Республики	Пункт 2.1 Системных мероприятий по содействию развитию конкуренции в Кабардино-Балкарской Республике
3	Бозиева Э.И.	Заместитель начальника отдела государственных закупок департамента финансов Управления делами Главы и Правительства Кабардино-Балкарской Республики	zakupkiud@kbr.ru	8(8662) 40-25-53	Приказ Управления делами Главы и Правительства КБР от 16.09.2020 № 38-ПУ «Об организации системы внутреннего обеспечения соответствия требованиям антимонопольного законодательства (антимонопольного комплаенса) в Управлении делами Главы и Правительства Кабардино-Балкарской Республики»	Пункт 3 Системных мероприятий по содействию развитию конкуренции в Кабардино-Балкарской Республике

Постоянное представительство Кабардино-Балкарской Республики при Президенте Российской Федерации

1	Гылыев А.А.	Первый заместитель руководителя постоянного представительства КБР при Президенте РФ	postpredstvokbr@yandex.ru	(495) 912-79-39	Должностной регламент первого заместителя руководителя, утвержденный Постоянным представителем КБР при Президенте РФ 15.01.2020 г.	
2	Кясова М.А.	Начальник отдела по работе федеральными органами государственной власти Правительством Москвы, общественными объединениями и организациями	postpredstvokbr@yandex.ru	8 (495) 911-18-52	Приказ от 05.02.2020 г. № 01-11-1	Пункт 3 Системных мероприятий по содействию развитию конкуренции в Кабардино-Балкарской Республике

Управление ветеринарии КБР

1	Акбулатов З.М.	Заместитель руководителя Управления ветеринарии КБР	uprvet@kbr.ru	(88662) 77-32-23	Приказ Управления ветеринарии КБР от 19.12.2019 г. № 171, должностной регламент, утвержденный руководителем Управления 19.12.2019г.	
2	Вороков А.Л.	Начальник отдела бухгалтерского учета и отчетности Управления ветеринарии КБР	uprvet@kbr.ru	8(8662) 40-67-44	Приказ от 28.01.2020 г. № 5 Положение о секторе (утверждено руководителем Управления ветеринарии КБР 07.09.2020 г.) Должностной регламент (утвержден руководителем Управления ветеринарии КБР 07.09.2020 г.)	Пункт 3 Системных мероприятий по содействию развитию конкуренции в Кабардино-Балкарской Республике

Управление записи актов гражданского состояния КБР						
1	Шебзухов А.Х.	Заместитель руководителя - начальника отдела автоматизации и информационно- технического обеспечения Управления ЗАГС КБР	uzags@kbr.ru	(88662) 72-24-77	Приказ Управления ЗАГС КБР от 18.12.2019 г. № 33-к, должностной регламент, утвержденный руководителем УЗАГС по КБР 18.12.2019г. Распоряжение Управления ЗАГС КБР от 18.12.2019 г. № 11-ру Должностной регламент (утвержден руководителем Управления ЗАГС КБР 18.12.2019 г.)	Пункт 3 Системных мероприятий по содействию развитию конкуренции в Кабардино-Балкарской Республике
Управление по государственной охране объектов культурного наследия КБР						
1	Семенова Э.Р.	Заведующий сектором правового обеспечения, Управление по государственной охране объектов культурного наследия Кабардино- Балкарской Республики	uokn@kbr.ru	8(8662) 42-38-36	Приказ от 06 февраля 2020 г. № 16-ОД/2020 «О назначении ответственного по реализации Стандарта развития конкуренции в субъектах Российской Федерации, утвержденного распоряжением Правительства Российской Федерации от 17 апреля 2019 года № 768-р»	Пункт 3 Системных мероприятий по содействию развитию конкуренции в Кабардино-Балкарской Республике
Архивная служба КБР						
1	Гуртуев А.О.	Заместитель руководителя Архивной службы КБР	archiv@kbr.ru	(88662) 42-45-85	Дополнения к должностному регламенту, утвержденные руководителем Архивной службы КБР 13.12.2019 г.	
2	Курманов Х.С.	Начальник отдела правового и	archiv@kbr.ru	(88662) 42-46-03	Приказ от 27.01.2020 г. № 4	Пункт 3 Системных мероприятий по содействию

		информационного обеспечения Архивной службы Кабардино-Балкарской Республики			Положение об отделе (утверждено руководителем Архивной службы КБР 27.01.2020 г.) Должностной регламент (утвержден руководителем Архивной службы КБР 27.01.2020 г.)	развитию конкуренции в Кабардино-Балкарской Республике
Служба по обеспечению деятельности мировых судей КБР						
1	Махиев Э.Т.	Начальник отдела материально – технического обеспечения Службы по обеспечению деятельности мировых судей КБР	mirovsud@kbr.ru	(88662) 77-55-07	Должностной регламент начальника отдела материально – технического обеспечения Службы по обеспечению деятельности мировых судей Кабардино – Балкарской Республики от 28.01.2020 г	Пункт 3 Системных мероприятий по содействию развитию конкуренции в Кабардино – Балкарской Республике

РАЗДЕЛ 2. СВЕДЕНИЯ О РЕАЛИЗАЦИИ СОСТАВЛЯЮЩИХ СТАНДАРТА РАЗВИТИЯ КОНКУРЕНЦИИ.

2.1 Сведения о заключенных соглашениях (меморандумах) по внедрению Стандарта развития конкуренции между органами исполнительной власти субъекта Российской Федерации и органами местного самоуправления (далее – соглашения).

Во исполнение пункта 4 раздела I «Общие положения» Стандарта развития конкуренции между Министерством экономического развития Кабардино-Балкарской Республики и местными администрациями **10 муниципальных районов и 3 городских округов** Кабардино-Балкарской Республики (100-процентный охват) в 2016 году заключены и **26 декабря 2019 года** актуализированы с учетом новой редакции Стандарта развития конкуренции [Соглашения](#) (меморандумы) о внедрении Стандарта развития конкуренции в Кабардино-Балкарской Республике.

Все соглашения размещены на официальном сайте Министерства экономического развития Кабардино-Балкарской Республики в информационно-телекоммуникационной сети «Интернет» www.economy.kbr.ru в разделе «Развитие конкуренции», «Внедрение Стандарта развития конкуренции».

Соглашения, заключенные между Министерством экономического развития Кабардино-Балкарской Республики и местными администрациями муниципальных районов и городских округов Кабардино-Балкарской Республики, представляют собой документ, который определяет направления, формы и порядок взаимодействия сторон по обеспечению внедрения Стандарта развития конкуренции на территории Кабардино-Балкарской Республики.

В рамках заключенных Соглашений взаимодействие между Министерством экономического развития Кабардино-Балкарской Республики и местными администрациями муниципальных районов и городских округов республики осуществляется по следующим основным направлениям:

подготовка ежегодного доклада о состоянии и развитии конкуренции на товарных рынках Кабардино-Балкарской Республики для его рассмотрения и утверждения коллегиальным органом;

мониторинг достижения целевых значений ключевых показателей развития конкуренции на товарных рынках республики и выполнение мероприятий, предусмотренных планом мероприятий («дорожной картой») по содействию развитию конкуренции на товарных рынках республики;

рассмотрение обращений субъектов предпринимательской деятельности, потребителей товаров, работ и услуг и общественных организаций, представляющих интересы потребителей, по вопросам развития конкуренции;

организация и проведение мониторинга состояния и развития конкуренции на товарных рынках Кабардино-Балкарской Республики;

размещение на официальных сайтах местных администраций муниципальных районов и городских округов в информационно-

телекоммуникационной сети «Интернет» информации о деятельности по содействию развитию конкуренции и соответствующих материалов;
подготовка предложений и рекомендаций по внедрению Стандарта на территории Кабардино-Балкарской Республики.

2.2. Определение органа исполнительной власти субъекта Российской Федерации, уполномоченного содействовать развитию конкуренции в субъекте Российской Федерации в соответствии со Стандартом развития конкуренции.

В соответствии с [постановлением](#) Правительства Кабардино-Балкарской Республики от 4 февраля 2015 года № 15-ПП «О внесении изменения в Положение о Министерстве экономического развития Кабардино-Балкарской Республики» уполномоченным органом по содействию развитию конкуренции в Кабардино-Балкарской Республике, определено Министерство экономического развития Кабардино-Балкарской Республики.

Указанное постановление Правительства Кабардино-Балкарской Республики размещено на официальном сайте Министерства экономического развития в информационно-телекоммуникационной сети «Интернет» (www.economykbr.ru) в разделе «Развитие конкуренции», «Внедрение Стандарта развития конкуренции».

Ответственная за координацию вопросов содействия развитию конкуренции Белецкая Ольга Викторовна – заместитель министра, руководитель департамента развития малого и среднего предпринимательства и конкуренции Министерства экономического развития Кабардино-Балкарской Республики. Должностной [регламент](#) утвержден министром экономического развития Кабардино-Балкарской Республики 19 июля 2019 года.

Отдел регулирования контрактной системы и развития конкуренции – структурное подразделение Министерства экономического развития Кабардино-Балкарской Республики, ответственное за координацию вопросов содействия развитию конкуренции. [Положение](#) об отделе в актуальной редакции утверждено министром экономического развития Кабардино-Балкарской Республики 9 января 2019 года.

2.2.1. Сведения о проведенных в отчетном периоде в субъекте Российской Федерации обучающих мероприятиях и тренингах для органов местного самоуправления по вопросам содействия развитию конкуренции.

Во исполнение требования подпункта «д» пункта 10 раздела II «Определение уполномоченного органа» Стандарта развития конкуренции 26 и 27 декабря 2023 г. представителями Министерства экономического развития Кабардино-Балкарской Республики организованы обучающие семинары с участием представителей местных администраций муниципальных районов, городских округов республики в формате видеоконференцсвязи.

На семинарах обсудили перечень мероприятий, которые необходимо

провести местным администрациям городских округов, муниципальных районов в рамках Соглашений о внедрении в республике Стандарта развития конкуренции между Минэкономразвития КБР и местными администрациями городских округов муниципальных районов республики, механизм проведения мониторинга состояния и развития конкуренции на товарных рынках республики в 2023 году, вопросы, связанные с размещением информации о действиях, предпринимаемых на муниципальном уровне для содействия развитию конкуренции на товарных рынках республики.

Также обсуждены вопросы, рассмотренные на заседании Экспертного совета по развитию конкуренции в субъектах Российской Федерации при Федеральной антимонопольной службе, состоявшемся 7 декабря 2023 г.: о ходе реализации Национального плана («дорожной карты») развития конкуренции в Российской Федерации на 2021 – 2025 годы, утвержденного распоряжением Правительства Российской Федерации от 2 сентября 2021 г. № 2424-р (далее – Национальный план развития конкуренции), о реформе унитарных предприятий, о цифровизации процессов инвентаризации кладбищ.

В обсуждении перечисленных выше вопросов приняли участие уполномоченные представители 10 местных администраций муниципальных районов и 3 местных администраций городских округов.

Сведения о проведенных в 2023 году обучающих мероприятиях также приведены в таблице 2:

Таблица 2

Сведения об обучающих мероприятиях, проведенных Министерством экономического развития Кабардино-Балкарской Республики в 2023 году

Дата проведения мероприятия	Наименование мероприятия	Ссылка на описание мероприятия в информационно-телекоммуникационной сети «Интернет»	Количество участников обучающих мероприятий
26 декабря 2023 года	обучающий семинар по вопросам внедрения Стандарта развития конкуренции в субъектах РФ.	Ссылка в сети Интернет	8
27 декабря 2023 года	обучающий семинар по вопросам внедрения Стандарта развития конкуренции в субъектах РФ.	Ссылка в сети Интернет	8

Кроме того, местными администрациями муниципальных районов и городских округов проведено около 15 обучающих мероприятий по вопросам содействия развитию конкуренции для ответственных должностных лиц и специалистов, задействованных в вопросах содействия развитию конкуренции. Также организовано и проведено более 16 «круглых столов» и семинаров по информированию субъектов предпринимательской деятельности по вопросам развития конкуренции на подведомственной территории, в том числе, о мерах государственной поддержки субъектов малого и среднего предпринимательства с участием регионального фонда «Центр

поддержки предпринимательства Кабардино-Балкарской Республики», «круглых столов» для начинающих и планирующих начать свой бизнес.

28 июля 2023 г. Управлением Федеральной антимонопольной службы по Кабардино-Балкарской Республике организован и проведен региональный [семинар-совещание](#) для исполнительных органов государственной власти и органов местного самоуправления Кабардино-Балкарской Республики на тему: «Практика внедрения антимонопольного комплаенса в КБР».

Семинар-совещание проведен для разъяснения исполнительным органам государственной власти и органам местного самоуправления Кабардино-Балкарской Республики порядка организации и осуществления работы по внутреннему обеспечению соответствия требованиям антимонопольного законодательства (антимонопольного комплаенса).

В ходе мероприятия были озвучены результаты проведенного Управлением анализа информации о результатах внедрения антимонопольного комплаенса в 2022 году, представленной исполнительными органами государственной власти Кабардино-Балкарской Республики и местными администрациями муниципальных районов, городских округов, в том числе, в части определения лучших практик организации работы антимонопольного комплаенса. Обозначены недоработки и ошибки при организации антимонопольного комплаенса в исполнительных органах государственной власти и местных администрациях муниципальных районов, городских округов Кабардино-Балкарской Республики. Даны рекомендации по дальнейшей работе в данном направлении.

2.2.2. Формирование рейтинга муниципальных образований по содействию развитию конкуренции и обеспечению условий для формирования благоприятного инвестиционного климата, предусматривающего систему поощрения.

В соответствии с требованиями подпункта «е» пункта 10 раздела II Стандарта развития конкуренции, а также пунктом 4.1.6. соглашений с местными администрациями муниципальных районов и городских округов о внедрении стандарта развития конкуренции в Кабардино-Балкарской Республике Министерство экономического развития Кабардино-Балкарской Республики формирует ежегодный рейтинг местных администраций муниципальных районов и городских округов в части их деятельности по содействию развитию конкуренции и обеспечению условий для благоприятного инвестиционного климата в Кабардино-Балкарской Республике.

В утвержденной приказом Министерства экономического развития Кабардино-Балкарской Республики от 7 сентября 2020 г. № 111 «О формировании ежегодного рейтинга местных администраций муниципальных районов и городских округов в части их деятельности по содействию развитию конкуренции и обеспечению условий для благоприятного инвестиционного климата в Кабардино-Балкарской Республике

и о Благодарности Министерства экономического развития Кабардино-Балкарской Республики за вклад в развитие конкуренции и обеспечение условий для благоприятного инвестиционного климата» [Методике](#) формирования рейтинга местных администраций муниципальных районов и городских округов в части их деятельности по содействию развитию конкуренции и обеспечению условий для благоприятного инвестиционного климата в Кабардино-Балкарской Республике предусмотрено 32 критерия, по которым оценивалась работа местных администраций муниципальных районов и городских округов по содействию развитию конкуренции за 2022 год.

В частности, предусмотрены такие критерии оценки, как:

наличие утвержденного (актуализированного) плана мероприятий («дорожной карты») по содействию развитию конкуренции на подведомственной территории;

достижение плановых значений ключевых показателей, характеризующих развитие конкуренции на товарных рынках, включенных в план мероприятий («дорожную карту») по содействию развитию конкуренции на подведомственной территории, за отчетный период;

участие в обучающих мероприятиях и тренингах по вопросам содействия развитию конкуренции;

актуализация информации и документов, размещенных в разделе, посвященном содействию развитию конкуренции на официальном сайте муниципального района (городского округа) не реже 1 раза в полгода;

организация и проведение мероприятий по информированию субъектов предпринимательской деятельности по вопросам развития конкуренции на подведомственной территории (круглые столы, семинары, работа со средствами массовой информации и т.д.);

проведение мероприятий антимонопольного комплаенса;

прирост инвестиций в основной капитал организаций в муниципальном образовании в отчетном периоде по отношению к периоду, предшествующему отчетному;

количество инвестиционных проектов, реализованных в отчетном году и т.д.

Указанным выше приказом также утверждено Положение о Благодарности Министерства экономического развития Кабардино-Балкарской Республики за вклад в развитие конкуренции и обеспечение условий для благоприятного инвестиционного климата во исполнение пункта «в» раздела 2 Перечня поручений Президента Российской Федерации от 15 мая 2018г. № Пр-817ГС по итогам заседания Государственного совета Российской Федерации, состоявшегося 5 апреля 2018 г., о разработке и внедрении системы мотивации органом местного самоуправления к эффективной работе по содействию развитию конкуренции.

По результатам сформированного рейтинга баллы между 10 муниципальными районами и 3 городскими округами распределены следующим образом:

Результаты рейтинга местных администраций муниципальных районов и городских округов в части их деятельности по содействию развитию конкуренции и обеспечению условий для благоприятного инвестиционного климата в Кабардино-Балкарской Республике за 2023 год

№ п/п	Муниципальный район (городской округ)	Общее количество баллов	Место в рейтинге
1	Майский муниципальный район	100	1
2	Прохладненский муниципальный район	91	2
3	городской округ Прохладный	90	3
4	Терский муниципальный район	90	3
5	Эльбрусский муниципальный район	71	4
6	Зольский муниципальный район	66	5
7	Лескенский муниципальный район	54	6
8	городской округ Нальчик	50	7
9	городской округ Баксан	49	8
10	Урванский муниципальный район	44	9
11	Чегемский муниципальный район	40	10
12	Баксанский муниципальный район	31	11
13	Черекский муниципальный район	28	12

Первое место в общем рейтинге третий год подряд заняла местная администрация Майского муниципального района. Второе место заняла местная администрация Прохладненского муниципального района. Местные администрации Терского муниципального района и городского округа Прохладный разделили третье место, набрав одинаковое количество баллов.

В качестве положительных результатов, а также примеров продуктивной работы местных администраций муниципальных районов, городских округов по показателям в разрезе составляющих рейтинга следует отметить следующие.

Прирост количества субъектов малого предпринимательства (включая индивидуальных предпринимателей) на 1 тыс. человек населения при одновременном увеличении числа МСП и численности населения наблюдался в 2023 году в г.о. Баксан (более 13%), Баксанском (более 13%) Лескенском (более 13%), Урванском (более 12%) муниципальных районах.

Прирост инвестиций в основной капитал организаций в муниципальном образовании на 1 тыс. человек в отчетном периоде по отношению к периоду, предшествующему отчетному, (более 50%) наблюдался в Прохладненском, Урванском, Черекском и Эльбрусском муниципальных районах, а также в г.о. Баксан.

Наибольшее количество инвестиционных проектов реализовано в 2023 году в Чегемском муниципальном районе (4 инвестиционных проекта),

в Лескенском муниципальном районе (2 инвестиционных проекта). В Урванском, Зольском, Черекском муниципальных районах и городском округе Нальчик реализовано по 1 инвестиционному проекту.

Следует отметить хорошие результаты работы по организации анкетирования субъектов предпринимательской деятельности на подведомственной территории местных администраций Лескенского, Майского, Прохладненского, Терского, Эльбрусского муниципальных районов, а также местных администраций г.о. Прохладный и г.о. Нальчик (более чем по 5 предпринимателей, осуществляющих деятельность на каждом товарном рынке на подведомственной территории, и более чем 0,1% численности взрослого населения на подведомственной территории).

Планы мероприятий («дорожные карты») по содействию развитию конкуренции на товарных рынках на подведомственной территории актуализированы в соответствии с требованиями Национального плана развития конкуренции местными администрациями Баксанского, Зольского, Лескенского, Майского, Прохладненского, Терского, Эльбрусского муниципальных районов, а также г.о. Баксан и г.о. Прохладный. В 2023 году по итогам проведенного мониторинга состояния и развития конкуренции на товарных рынках на подведомственной территории актуализированы планы мероприятий («дорожные карты») Терского и Эльбрусского муниципальных районов.

В части наполнения и регулярной актуализации созданных на официальных сайтах местных администраций муниципальных районов, городских округов разделов по содействию развитию конкуренции и обеспечению условий для благоприятного инвестиционного климата лидируют Майский, Прохладненский, Терский муниципальные районы, а также г.о. Прохладный. На официальных сайтах местных администраций Баксанского, Урванского и Черекского муниципальных районов указанные разделы по-прежнему отсутствуют.

По результатам сформированного рейтинга местным администрациям муниципальных районов, занявшим первые три места в рейтинге, вручена Благодарность Министерства экономического развития Кабардино-Балкарской Республики за вклад в развитие конкуренции и обеспечение условий для благоприятного инвестиционного климата.

Информация о сформированном [рейтинге](#) местных администраций муниципальных районов, городских округов в части их деятельности по содействию развитию конкуренции и обеспечению условий для благоприятного инвестиционного климата в Кабардино-Балкарской Республике за 2023 год размещена на официальном сайте Министерства экономического развития Кабардино-Балкарской Республики.

2.2.3. Формирование коллегиального органа при высшем должностном лице субъекта Российской Федерации по вопросам содействия развитию конкуренции (далее – Коллегиальный орган).

Указом Главы Кабардино-Балкарской Республики от 10 мая 2018 г. № 55-УГ «О Совете при Главе Кабардино-Балкарской Республики по содействию развитию конкуренции» учрежден Коллегиальный орган для рассмотрения, в том числе, вопросов содействия развитию конкуренции в республике (далее – Коллегиальный орган). Указ размещен на официальном сайте Министерства экономического развития Кабардино-Балкарской Республики в информационно-телекоммуникационной сети «Интернет» в разделе «Развитие конкуренции», «Внедрение Стандарта развития конкуренции».

Совет при Главе Кабардино-Балкарской Республики по содействию развитию конкуренции (далее – Совет) является постоянно действующим коллегиальным совещательным, экспертно-консультативным органом, образованным для достижения целей Стандарта развития конкуренции, соблюдения принципов его внедрения, содействия развитию конкуренции в Кабардино-Балкарской Республике.

Состав Совета актуализирован Указом Главы Кабардино-Балкарской Республики от 17 апреля 2023 г. № 40-УГ «О внесении изменений в состав Совета при Главе Кабардино-Балкарской Республики по содействию развитию конкуренции, утвержденный Указом главы Кабардино-Балкарской Республики от 7 декабря 2020 г. № 163-УГ».

Общее количество членов Совета при Главе Кабардино-Балкарской Республики по содействию развитию конкуренции в Кабардино-Балкарской Республике составляет **52 участника**. Состав Совета сформирован в соответствии с требованиями пункта 14 раздела 3 Стандарта развития конкуренции. В числе членов Совета руководители отраслевых министерств и ведомств республики, руководители администраций муниципальных районов и городских округов республики, руководители общественных организаций, выступающие в поддержку предпринимателей, такие как «Опора России», «Деловая Россия», представители территориальных органов федеральных органов исполнительной власти.

2.3. Результаты ежегодного мониторинга состояния и развития конкуренции на товарных рынках Кабардино-Балкарской Республики.

Пунктом 38 Стандарта развития конкуренции предусмотрена возможность заключения между субъектами Российской Федерации, имеющими общие территориальные границы, соглашений о проведении исследования межрегиональных границ товарных рынков, а также возможности согласованной разработки и реализации совместных мероприятий в рамках внедрения стандарта развития конкуренции в таких субъектах Российской Федерации.

В связи с этим Правительством Кабардино-Балкарской Республики были заключены соглашения о сотрудничестве при проведении мероприятий по содействию развитию конкуренции:

с Правительством Ставропольского края от 08.06.2020 г. № 02-с;

с Правительством Карачаево-Черкесской Республики от 26.06.2020г. № 07-с;

с Правительством Республики Северная Осетия-Алания от 08.09.2020г.

Предметом указанных соглашений является сотрудничество и взаимодействие по вопросам содействия развитию конкуренции, в том числе внедрения Стандарта развития конкуренции.

В соответствии с указанными соглашениями в адрес Министерства экономического развития Ставропольского края, Министерства экономического развития Карачаево-Черкесской Республики, Министерства экономического развития Республики Северная Осетия-Алания направлены запросы о представлении информации о результатах мониторинга логистических возможностей за 2023 год. Информация, поступившая в рамках указанных запросов от Министерства экономического развития Ставропольского края и Министерства экономического развития Республики Северная Осетия-Алания, использована при подготовке доклада о состоянии и развитии конкуренции на товарных рынках Кабардино-Балкарской Республики в 2023 году.

Заключение указанных соглашений и дальнейшее сотрудничество с регионами-соседями позволит располагать наиболее полной и достоверной информацией о состоянии и развитии конкуренции на товарных рынках республики, о межрегиональных товаропотоках, а также будет способствовать повышению эффективности деятельности по содействию развитию конкуренции в рамках реализации мероприятий Стандарта развития конкуренции и Национального плана развития конкуренции.

2.3.1. Результаты анализа ситуации на товарных рынках для содействия развитию конкуренции в Кабардино-Балкарской Республике, утвержденных приложением к Стандарту развития конкуренции.

Анализ ситуации на товарных рынках Кабардино-Балкарской Республики подготовлен на основе информации, полученной от Управления Федеральной антимонопольной службы по Кабардино-Балкарской Республике, а также исполнительных органов государственной власти и местных администраций муниципальных районов, городских округов республики.

1. Рынок услуг дошкольного образования.

В Кабардино-Балкарской Республике в 2023 году дошкольное образование обеспечивали 274 образовательные организации, в том числе 7 негосударственных (в 2022 году – 265 организаций, из них 8 негосударственных).

По состоянию на 1 января 2023 года, дошкольное образование получали 49 572 ребенка, в частных организациях, у индивидуальных предпринимателей – 464 ребенка (на 1 января 2022 года – 50 536 детей, в частных организациях, у индивидуальных предпринимателей – 453 ребенка).

Условием для развития конкуренции на рынке услуг дошкольного образования является развитие сектора частных дошкольных образовательных организаций.

В целях поддержки частных образовательных организаций республики постановлением Правительства Кабардино-Балкарской Республики от 28 июня 2021 г. № 139-ПП утвержден Порядок предоставления субсидий из республиканского бюджета Кабардино-Балкарской Республики субсидий частным образовательным организациям на возмещение затрат на оплату труда, приобретение учебников и учебных пособий, средств обучения, игр, игрушек (за исключением расходов на содержание зданий и оплату коммунальных услуг)», в соответствии с которым ежегодно проводится открытый конкурс по отбору претендентов на получение указанной субсидии. Отбор проходят все учреждения, подавшие заявление и соответствующие установленным указанным Порядком критериям. В 2022 году 7 негосударственным организациям, оказывающим услуги дошкольного образования на территории Кабардино-Балкарской Республики, субсидия предоставлена в размере 13,6 млн рублей.

Минпросвещения КБР совместно с муниципальными образованиями республики продолжается работа по созданию условий максимальной доступности услуг дошкольного образования, в том числе для детей в возрасте от 2 месяцев до 3 лет.

Перспективным направлением доступности услуг дошкольного образования является развитие вариативных форм работы с детьми, не посещающими дошкольные образовательные организации. Для удовлетворения запросов родителей, имеющих детей раннего возраста, на представление услуг дошкольного образования, открыты группы кратковременного пребывания.

Вместе с тем, существует ряд проблем, затрудняющих развитие конкуренции в сфере дошкольного образования.

Актуальной остается необходимость лицензирования образовательной деятельности. По данным УФНС по КБР на территории республики функционирует 8 юридических лиц и индивидуальных предпринимателей, оказывающих услуги по дошкольному образованию и не имеющих лицензию на осуществление образовательной деятельности. Остается высоким уровень затрат при входе на рынок на организацию и содержание образовательных организаций. В соответствии с Федеральным законом от 29 декабря 2012 г. № 273-ФЗ «Об образовании в Российской Федерации» частные образовательные организации покрывают свои затраты на выплату заработной платы работникам и оплату учебных расходов за счет субсидий из средств регионального бюджета. Однако компенсация расходов на содержание имущества, аренду помещений, коммунальные платежи и иных расходов

для частных образовательных организаций действующим законодательством не предусмотрена. В этой связи себестоимость услуг таких организаций, включающая еще и прибыль учредителя, покрываемая за счет родительской платы, значительно выше, чем для государственных, муниципальных организаций.

Федеральный закон допускает взимание государственными и муниципальными образовательными организациями платы за услуги присмотра и ухода за детьми, но детально регулирует недопустимость включения в состав этой платы определенных видов расходов на содержание имущества, поскольку расходы на содержание муниципального и государственного имущества должны оплачиваться за счет бюджета соответствующего уровня.

Как следствие, частные образовательные организации дошкольного и общего образования в силу норм, содержащихся в законодательстве об образовании, не имеют возможности конкурировать с государственными и муниципальными дошкольными образовательными организациями в части стоимости оказываемых услуг.

Таким образом, конкуренция между муниципальными и частными образовательными организациями имеет место только за ограниченный контингент потребителей услуг, имеющих возможность и готовых нести дополнительные затраты для получения образовательных услуг более высокого качества.

Согласно информации, представленной Минпросвещения КБР, в Кабардино-Балкарской Республике реализуется программа поддержки частных дошкольных образовательных учреждений в части создания дополнительных мест для детей в возрасте от 1,5 до 3 лет.

Порядок и условия предоставления субсидий на создание дополнительных мест регламентируется постановлением Правительства Кабардино-Балкарской Республики от 31 мая 2021 г. № 123-ПП.

Обстоятельства или действия, препятствующие (затрудняющие, ограничивающие) хозяйствующим субъектам начало деятельности на рынке услуг дошкольного образования в республике, отсутствуют.

2. Рынок услуг среднего профессионального образования.

Конкурентная среда на рынке услуг среднего профессионального образования в Кабардино-Балкарской Республике характеризуется существенным доминированием бюджетных профессиональных образовательных организаций над негосударственными (частными) организациями.

Система профессионального образования в Кабардино-Балкарской Республике представлена профессиональными образовательными организациями и образовательными организациями высшего образования, в которых реализуются все уровни профессионального образования от среднего профессионального образования до подготовки кадров высшей квалификации в аспирантуре, а также дополнительные профессиональные программы. Основу

системы высшего образования Кабардино-Балкарской Республики составляют федеральные государственные бюджетные образовательные учреждения высшего образования: ФГБОУ ВО «Кабардино-Балкарский государственный университет им. Х.М. Бербекова», ФГБОУ ВО «Кабардино-Балкарский государственный аграрный университет имени В.М. Кокова» и ФГБОУ ВО «Северо-Кавказский государственный институт искусств».

Всего в Кабардино-Балкарской Республике функционируют 14 профессиональных образовательных организаций, 9 из них находятся в ведении Министерства просвещения и науки Кабардино-Балкарской Республики, 3 образовательные организации высшего образования, в которых реализуются все уровни профессионального образования, 2 частные профессиональные образовательные организации (14,5% от общего числа профессиональных образовательных организаций, осуществляющих деятельность в Кабардино-Балкарской Республике).

Для создания условий для развития конкуренции на рынке услуг в сфере среднего профессионального образования необходимо развитие сектора частных образовательных организаций, повышение уровня материально-технического оснащения учреждений.

3. Рынок услуг дополнительного образования детей.

В рамках реализации в республике мероприятий федерального проекта «Успех каждого ребенка» (создание новых мест в образовательных организациях различных типов для реализации дополнительных общеразвивающих программ всех направленностей и создание регионального центра выявления, поддержки и развития способностей и талантов у детей и молодежи) в 2023 году показатель по охвату детей программами дополнительного образования составил 84 851 человек (в 2022 году – 111 383 человека).

В системе образования Кабардино-Балкарской Республики функционирует 41 негосударственная организация (в том числе, индивидуальные предприниматели), имеющие лицензии на реализацию дополнительных общеобразовательных программ детей и взрослых. На территории Кабардино-Балкарской Республики осуществляют деятельность 441 государственная и муниципальная образовательная организация, имеющие лицензию на реализацию дополнительных общеобразовательных программ детей и взрослых.

Развитию рынка услуг дополнительного образования детей в 2023 году способствовало создание новых мест дополнительного образования детей в рамках проекта «Успех каждого ребенка» национального проекта «Образование».

В соответствии с Планом мероприятий по реализации Концепции развития дополнительного образования детей с целью координации деятельности образовательных учреждений, реализующих дополнительные образовательные программы естественнонаучной, технической, художественно-эстетической, туристско-краеведческой и других

направленностей, и повышения качества обучения по ним в республике созданы три ресурсных центра.

Условием для развития конкурентной среды на рынке услуг дополнительного образования детей является развитие механизмов государственно-частного и муниципально-частного партнерства.

Основными векторами развития конкуренции в секторе дополнительного образования детей являются:

увеличение сети частных организаций, предоставляющих услуги дополнительного образования детей;

обеспечение загрузки существующих муниципальных организаций дополнительного образования в полном объеме.

Административные барьеры на рынке услуг дополнительного образования ярко не выражены. По мнению предпринимателей, трудности связаны с процедурами лицензирования, регистрации бизнеса, аренды зданий, приобретения зданий, помещений, получения земель под строительство, получения разрешения на строительство, проверок надзорных органов.

Одним из направлений развития системы дополнительного образования детей является повышение качества предоставляемой услуги за счет предоставления вариативных форм дополнительного образования детей с целью удовлетворения разнообразных запросов граждан, повышения квалификации педагогических кадров, развития современных направлений дополнительного образования.

4. Рынок услуг детского отдыха и оздоровления.

В 2023 году на территории Кабардино-Балкарской Республики функционировало 47 детских государственных и муниципальных оздоровительных учреждений (в 2022 году – 42 учреждения), из них из них 26 пришкольных лагерей, образованных на базе общеобразовательных школ и 21 стационарное учреждение отдыха детей и их оздоровления.

В оздоровительном периоде 2023 года принимали участие 13 детских оздоровительных учреждений различной формы собственности, в том числе:

2 государственных детских оздоровительных учреждения (ГКУ «Базовый республиканский детский социально-реабилитационный центр «Радуга» Министерства труда и социальной защиты КБР с охватом 2 165 детей, ГАУ «Профилакторий «Сокол» Министерства труда и социальной защиты КБР с охватом 120 детей);

2 муниципальных оздоровительных лагеря (МОУ ДОД «Детский оздоровительный центр «Алые зори» им. Джигилова Зольского муниципального района с охватом 213 детей, МОУ «Детский оздоровительный лагерь «Алмаз» Терского муниципального района с охватом 213 детей);

3 детских оздоровительных учреждения частной формы собственности (ООО «Санаторий «Розовый Фламинго» с охватом 500 детей, ООО «Детский оздоровительный комплекс «Родник» с охватом 500 детей, ООО «Детский оздоровительный комплекс «Атажукино» с охватом 750 детей).

По самостоятельно приобретенным путевкам родителями детей, которым выплачена компенсация на базе 6 высокогорных оздоровительных лагерей, расположенных в Эльбрусском районе, отдохнули 1 300 детей, из них:

АО «Эльбрустурист Пансионат «Иткол»» – 230 детей;

АО «Эльбрустурист «Пансионат «Чегет» – 200 детей;

ООО «Эльбрус-Тур» пансионат «Эльбрус» – 520 детей;

ООО «Шхельда» – 130 детей;

ООО «Спортивная оздоровительная альпинистская база «Уллу-тау» – 130 детей;

АО «Пансионат «Вольфрам» – 90 детей.

Компенсация родителям детей за самостоятельно приобретенные путевки выплачена в соответствии пунктом 30 Порядка организации отдыха и оздоровления детей в Кабардино-Балкарской Республике, утвержденного постановлением Правительства Кабардино-Балкарской Республики и Союза «Объединение организаций профсоюзов КБР» от 1 февраля 2016 г. № 10-111 1/2-1р.

В Кабардино-Балкарской Республике поддержка частного бизнеса в развитии инфраструктуры детского отдыха в 2023 году не осуществлялась.

Развитие рынка услуг детского отдыха и оздоровления на территории Кабардино-Балкарской Республике осуществляется за счет средств хозяйствующих субъектов, в ведении которых находятся детские оздоровительные учреждения.

Условием для развития конкуренции на рынке услуг детского отдыха и оздоровления является развитие сектора негосударственных (немуниципальных) организаций отдыха и оздоровления детей.

Целевым показателем развития конкуренции рынка услуг детского отдыха и оздоровления является численность детей в возрасте от 7 до 17 лет, проживающих на территории субъекта Российской Федерации, воспользовавшихся региональным сертификатом на отдых детей и их оздоровление (компенсацией части стоимости путевки по каждому типу организаций отдыха детей и их оздоровления), в общей численности детей этой категории, отдохнувших в организациях отдыха детей и их оздоровления соответствующего типа (стационарный загородный лагерь (приоритет), лагерь с дневным пребыванием, палаточный лагерь, стационарно-оздоровительный лагерь труда и отдыха).

Привлечение частных организаций позволит обеспечить потребность в загородном отдыхе в полном объеме.

Необходима разработка нормативной правовой базы государственной поддержки негосударственных форм организации отдыха и оздоровления детей.

Предприниматели реализуют свои услуги на локальных рынках и рынках Кабардино-Балкарской Республики и Российской Федерации.

По мнению предпринимателей, испытываемые ими трудности на рынке услуг детского отдыха и оздоровления возникают в основном относительно процедур, связанных с лицензированием, регистрацией бизнеса, арендой

зданий, приобретением зданий, помещений, получением земель под строительство, получением разрешения на строительство, проверки надзорных органов.

Поддержка частного бизнеса в развитии инфраструктуры детского отдыха за счет направления органами местного самоуправления средств муниципального бюджета незначительна, так как не обеспечивает всех затрат, которые несут организации отдыха детей.

Ключевыми векторами развития системы оздоровления и отдыха детей в регионе должны стать: привлечение в сферу отдыха негосударственных организаций, переход от сезонного оздоровления к круглогодичному циклу, создание доступной среды в местах отдыха для детей-инвалидов, развитие детского туризма.

5. Рынок услуг психолого-педагогического сопровождения детей с ограниченными возможностями здоровья.

Получение детьми с ограниченными возможностями здоровья и детьми-инвалидами образования является одним из основных условий их успешной социализации, обеспечения их полноценного участия в жизни общества. Актуальным является развитие вариативных форм получения образования детьми, имеющими различные недостатки в физическом и (или) психическом развитии, в частности, инклюзивного образования. В этой связи встает задача психолого-педагогического сопровождения семей, воспитывающих детей с ограниченными возможностями здоровья, и оказания им комплекса услуг по месту жительства.

Для выполнения государственными образовательными организациями интернатного типа своих целей, задач, функций и качественного предоставления государственных услуг в области образования и воспитания необходимо определенное ресурсное обеспечение, способствующее повышению качества образования и воспитания.

До настоящего времени в Кабардино-Балкарской Республике не создана единая система ранней помощи и комплексной реабилитации детей с ограниченными возможностями здоровья, включая детей с установленной инвалидностью, а также детей из двух других целевых групп, которая бы координировала деятельность различных ведомств и организаций, ответственных за осуществление мероприятий по медицинским, образовательным и социальным аспектам реабилитации, не соблюдается принцип непрерывности и семейной ориентированности ранней помощи.

Одним из основных факторов, сдерживающих конкуренцию на данном рынке услуг, является низкая осведомленность населения о функционировании негосударственных (немуниципальных) организаций, оказывающих услуги психолого-педагогического сопровождения детей с ограниченными возможностями здоровья. Это связано с отсутствием статистического учета подобных организаций. Данный вид деятельности не предусматривает непосредственного оказания медицинских или образовательных услуг. Услуги по социализации и реабилитации не подлежат лицензированию.

Услуги психолого-педагогического сопровождения детей с ограниченными возможностями здоровья до 3 лет оказываются единственным в республике государственным бюджетным учреждением «Центр психолого-медико-социального сопровождения» Министерства просвещения и науки Кабардино-Балкарской Республики. В подавляющем большинстве случаев для получения данных услуг родители детей до трех лет обращаются в частные организации.

Информацией о частных организациях, осуществляющих деятельность на рынке услуг психолого-педагогического сопровождения детей в границах Кабардино-Балкарской Республики, Министерство просвещения и науки Кабардино-Балкарской Республики не располагает.

Данный рынок характеризуется слаборазвитой конкуренцией.

Экономическими барьерами входа на данный рынок являются:

функционирование на рынке государственных, муниципальных учреждений, автоматически получающих бюджетное финансирование;

высокий уровень первоначальных вложений в развитие бизнеса;

отсутствие свободных помещений, соответствующих требованиям государственных стандартов и норм в части санитарных норм, пожарной безопасности и так далее;

высокая арендная плата;

высокая стоимость оборудования;

дефицит квалифицированных кадров;

ограничение (сложность доступа) к оказанию услуг и выполнению работ в рамках госзакупок, сложность преодоления барьеров для внесения в реестр поставщиков государственных услуг,

необходимость установления партнерских отношений с органами власти;

неразвитая практика включения негосударственных организаций в государственную систему оказания услуги диагностики, социализации и реабилитации детей с ограниченными возможностями здоровья.

Особо необходимо отметить такой барьер входа на рынок, как низкий уровень платежеспособности населения. Значительная доля детей с ограниченными возможностями здоровья принадлежит к семьям, которые сами по себе нуждаются в социальной поддержке. С учетом этого обстоятельства система психолого-педагогического сопровождения детей с ОВЗ в настоящее время строится преимущественно на базе государственного финансирования.

6. Рынок медицинских услуг.

Всего на территории Кабардино-Балкарской Республики в 2023 году по данным Единого реестра лицензий АИС Росздравнадзора медицинскую деятельность осуществляли 445 организаций на 1 345 объектах, из них негосударственной формы собственности – 354 организации и индивидуальных предпринимателя на 466 объектах (в 2022 году – 346 на 455 объектах), что в процентном отношении составляет 79,6% от общего количества организаций, предоставляющих на территории республики медицинские

услуги. Однако основной объем оказываемой медицинской помощи, в том числе экстренной, приходится на государственный сектор.

В реализации территориальной программы обязательного медицинского страхования (далее ОМС) в 2023 году участвовало всего 58 медицинских организаций, в том числе: 17 организаций частной системы здравоохранения, 2 государственных учреждения федеральной формы собственности и 39 государственных учреждения системы Минздрава КБР.

Расходы на реализацию территориальной программы ОМС за 2023 год составили 9 696,51 млн рублей, в том числе: по государственным медицинским организациям – 9 320,75 млн рублей, по частным – 375,75 млн рублей или 4,0% от общих расходов.

В 2023 году, как и в предыдущие годы, активно развивался рынок медицинских услуг в республике в негосударственном секторе.

В 2023 году предоставлено 11 первичных лицензий на право осуществления медицинской деятельности частным организациям и индивидуальным предпринимателям.

Основной проблемой развития рынка является нехватка квалифицированных специалистов.

Основными направлениями развития конкуренции на рынке медицинских услуг являются:

обучение специалистов;

использование телемедицины и искусственного интеллекта в диагностике и лечении;

внедрение в негосударственном секторе работы в сервисах ЕГИСЗ;

использование сервисов по взаимодействию с ЕПГУ.

Население Кабардино-Балкарской Республики полностью обеспечено медицинской помощью, гарантированной Территориальной программой государственных гарантий бесплатного оказания гражданам медицинской помощи в Кабардино-Балкарской Республике.

В настоящее время при наличии соответствующего образования и выполнения требований действующего законодательства препятствий и ограничений для хозяйствующих субъектов, начинающих деятельность на рынке медицинских услуг, нет.

7. Рынок услуг розничной торговли лекарственными препаратами, медицинскими изделиями сопутствующими товарами.

Всего в 2023 году на территории Кабардино-Балкарской Республики розничную торговлю лекарственными препаратами для медицинского применения осуществляла 331 организация на 550 объектах, из них 328 организаций частной формы собственности на 545 объектах и 3 организации на 5 объектах муниципальной формы собственности.

Доля негосударственных аптечных организаций, осуществляющих розничную торговлю фармацевтической продукцией, в общем количестве аптечных организаций, осуществляющих розничную торговлю фармацевтической продукцией, составляет 99,1%.

Рынок характеризуется высоким уровнем развития конкуренции. Это связано, в том числе, с выходом на фармацевтический рынок республики крупных сетевых аптечных организаций из других регионов.

Основные проблемы фармацевтического рынка республики:

малое количество аптечных организаций в сельской местности из-за их нерентабельности;

отсутствие в законодательстве возможности осуществлять выездную торговлю в отдаленных населенных пунктах;

отсутствие дополнительных финансовых средств у государственных медицинских организаций системы здравоохранения республики для розничной торговли лекарственными препаратами через амбулатории и ФАПы.

наличие специфических требований к помещениям для размещения аптечных пунктов, высокая арендная плата.

Основными направлениями развития конкуренции на рынке являются:

снижение административных барьеров;

обеспечение прозрачности и равного доступа к лицензированию фармацевтической деятельности организаций всех форм собственности;

активное внедрение и функционирование программы импортозамещения лекарственных средств, а также государственная поддержка отечественных производителей.

8. Рынок архитектурно – строительного проектирования.

В Кабардино-Балкарской Республике зарегистрирован 21 хозяйствующий субъект, оказывающий услуги в отрасли архитектурно-строительного проектирования, доля хозяйствующих субъектов частной формы собственности составляет 100%.

Архитектурно-проектный комплекс в целом обеспечивает потребность капитального строительства в проектных работах, но есть проблемные вопросы: недостаточная подготовка кадров в сфере архитектурно-строительного проектирования, отсутствие рациональной ценовой политики в отношении проектно-изыскательских работ, занижение заказчиками стоимости таких работ, низкое качество инженерных изысканий и оформления их результатов, отсутствие качественного отечественного программного обеспечения для выполнения проектных работ, использование устаревших программных комплексов для осуществления проектных работ и подсчета смет, отсутствие единых стандартов, определяющих основные стандарты и правила проектирования с применением технологии информационного моделирования объекта (BPM проектирование).

Административных барьеров на данном этапе на рынке не имеется. К экономическим барьерам можно отнести отсутствие рациональной ценовой политики в отношении проектно-изыскательских работ и занижение заказчиками стоимости таких работ.

Основные направления по развитию конкуренции в сфере архитектурно-строительного проектирования:

устранение проблемных вопросов рынка архитектурно-строительного проектирования;

обеспечение равных условий при получении государственных и муниципальных заказов путем создания систем электронных торгов и обеспечения равного доступа к ним всех субъектов хозяйственной деятельности;

размещение информации о торгах в дополнительных печатных изданиях, имеющих критерии по максимально охватываемой читательской аудитории;

повышение информационной открытости рынка.

Основными факторами, обеспечивающими развитие рынка архитектурно-строительного проектирования, являются значимость, придаваемая органами государственной власти Российской Федерации и Кабардино-Балкарской Республики вопросам обеспечения граждан современным комфортабельным жильем и комфортной городской средой и, как следствие, постоянно возрастающие объемы капитального строительства на территории республики.

Использование проектов повторного применения и типовых архитектурных решений (прежде всего для объектов социальной инфраструктуры и многоквартирного жилищного строительства) обуславливает незначительное снижение потребности в проектировании таких объектов капитального строительства. Вместе с тем, в республике ежегодно наращиваются объемы архитектурно-строительного проектирования объектов индивидуального жилищного строительства.

9. Рынок жилищного строительства.

Строительная индустрия Кабардино-Балкарской Республики является одним из важнейших направлений в социально-экономическом развитии республики.

Доля организаций частной формы собственности на данном рынке составляет 100%.

Конкуренция на данном рынке достаточно развита. На территории Кабардино-Балкарской Республики на рынке жилищного строительства функционируют 80 хозяйствующих субъектов.

Росту объема ввода домов в эксплуатацию в республике способствует успешная реализация национального проекта «Жилье и городская среда» государственной программы Российской Федерации «Комплексное развитие сельских территорий», а также программ по льготной ипотеке.

К основным проблемам в развитии конкуренции на этом рынке можно отнести необходимость существенных капитальных затрат при освоении и осуществлении строительной деятельности, в частности:

получение разрешения на строительство объектов жилой недвижимости, согласование и выдача технических условий на подключение к сетям инженерной инфраструктуры;

длительность и сложность процедуры получения лицензии на право осуществления строительной деятельности;

искусственно создаваемый дефицит земельных участков

под строительство жилых многоквартирных домов;

рассмотрение представленной документации, заявок на оформление, а также согласование и выдача технических условий на подключение к инженерным сетям осуществляется с затягиванием сроков;

выдача технических условий эксплуатирующими организациями и органами местного самоуправления с учетом ремонта (перекладки) существующих сетей в размерах, несоизмеримых с объемами по основному объекту (жилому дому);

препятствия в осуществлении поэтапного строительства (требуется разработка документации в полном объеме на весь объект и получение соответствующего заключения ГАУ «Управление государственной экспертизы проектной документации Кабардино-Балкарской Республики»).

К основным задачам развития конкуренции в строительной сфере можно отнести:

упрощение процедур выделения земельных участков (система «одного окна» для решения вопросов, связанных с землей), а также «оздоровление» земельных отношений в целом (территориальное планирование и разработка правил землепользования и застройки), межевание позволяют сделать процедуру выдачи земельного участка и определения вида разрешенного строительства более прозрачной, так как заранее уже определено в правилах, какие объекты, где и в каком виде можно строить);

упрощение процедур получения разрешения на строительство, различных согласований с органами государственной власти и местного самоуправления;

решение проблемы подключения новых сооружений к магистральной инфраструктуре;

создание условий для привлечения предприятий малого и среднего бизнеса для проведения работ, а также проектирования, экспертизы и прочее;

обеспечение равных условий при получении государственных и муниципальных заказов путем создания систем электронных торгов и обеспечения равного доступа к ним всех субъектов хозяйственной деятельности;

доведение до строительных организаций информации о возможности и порядке участия в конкурсных отборах на получение государственной поддержки на строительство жилья;

повышение информационной открытости рынка путем организации свободного доступа к информации о потребностях в строительных конструкциях и материалах для государственных нужд, в том числе в рамках государственных, областных и инвестиционных программ;

внедрение новых перспективных технологий и технологических решений; обеспечение отечественными, доступными и качественными строительными материалами.

Кроме того развитию рынка способствует достижение целей национального проекта «Жилье и городская среда», в том числе, синхронизация отдельных мероприятий национальных проектов, влияющих на обеспеченность территорий застройки необходимой инфраструктурой.

10. Рынок строительства объектов капитального строительства за исключением жилищного и дорожного строительства.

Ключевым показателем развития конкуренции товарного рынка строительства объектов капитального строительства, за исключением жилищного и дорожного строительства, является доля организаций частной формы собственности в данной сфере.

Доля организаций частной формы собственности на данном рынке составляет 100 %.

Основным фактором, обеспечивающим развитие рынка строительства объектов капитального строительства, за исключением жилищного и дорожного строительства на территории Кабардино-Балкарской Республики, является предоставление средств федерального бюджета в рамках реализации следующих Национальных проектов России на период 2019-2024 гг.: «Здравоохранение», «Образование», «Демография», «Культура».

Основной проблемой на данном рынке является существенное увеличение цен на строительные ресурсы, подлежащие поставке и (или) использованию при исполнении договора строительного подряда, при этом, изменение (увеличение) цены такого договора в связи с увеличением цен на строительные ресурсы, подлежащие поставке и (или) использованию при исполнении договора, до размера, превышающего стоимость объекта капитального строительства, предусмотренной проектной документацией, возможно только при наличии дополнительных финансовых средств у застройщика.

Основными барьерами входа на рынок являются:

несоблюдение нормативных сроков согласования и выдачи документации, установленных распорядительными документами, на различных стадиях (от подготовки разрешительной документации до оформления результатов реализации контракта);

проведение хозяйствующими субъектами отдельных видов работ до получения всех разрешений;

навязывание дискриминационных условий договоров на присоединение к сетям со стороны коммунальных организаций.

Основные направления по развитию конкуренции в сфере строительства:

обеспечение равных условий при получении государственных и муниципальных заказов путем создания систем электронных торгов и обеспечения равного доступа к ним всех субъектов хозяйственной деятельности;

повышение информационной открытости рынка путем организации свободного доступа к информации о потребностях в строительных конструкциях и материалах для государственных нужд, в том числе в рамках государственных, региональных и инвестиционных программ;

упрощение процедуры выдачи разрешений на строительство и разработку технических регламентов, формализующих требования к экологической, биологической, химической, промышленной и иным видам безопасности.

11. Рынок выполнения работ по содержанию и текущему ремонту общего имущества собственников помещений в многоквартирном доме.

По состоянию на 1 января 2024 г. выдано 149 лицензий на осуществление предпринимательской деятельности по управлению многоквартирными домами, из них действие 40 прекращено в связи с прекращением лицензируемого вида деятельности, 24 аннулировано по решению суда. На указанную дату на рынке осуществляли деятельность 82 управляющие компании частной формы собственности, которые обслуживают 1 645 многоквартирных домов, 3 управляющие компании находятся в муниципальной собственности (в управлении 41 многоквартирный дом). 98% рынка составляют организации частной формы собственности.

Механизм получения лицензии на осуществление предпринимательской деятельности по управлению многоквартирными домами регламентирован, административные барьеры для выхода на рынок отсутствуют.

Рынок характеризуется умеренным уровнем развития конкуренции.

Основным направлением развития рынка является улучшение качества услуг, оказываемых населению, и уменьшение количества жалоб жителей по вопросам содержания и эксплуатации МКД.

12. Рынок выполнения работ по благоустройству городской среды.

В 2023 году в Кабардино-Балкарской Республике реализовывались государственная программа Кабардино-Балкарской Республики «Формирование комфортной городской среды» и муниципальные программы формирования современной городской среды.

Доля организаций частной формы собственности на данном рынке составляет более 90 %. Определение организаций, осуществляющих благоустройство дворовых и общественных территорий в рамках федерального проекта «Формирование современной городской среды», осуществляется на основании конкурсных процедур.

Специалистами администраций органов местного самоуправления республики оказывается организационно-методическая и информационно-консультативная помощь субъектам предпринимательства, планирующим осуществлять деятельность в сфере выполнения работ по благоустройству, содействие в подготовке конкурсной документации, оформлении и составлении расчетов и калькуляций.

Информация об организациях, осуществляющих деятельность на рынке благоустройства городской среды, размещена на официальных сайтах муниципальных образований Кабардино-Балкарской Республики в информационно-телекоммуникационной сети «Интернет».

Основными проблемами на рынке выполнения работ по благоустройству городской среды являются:

низкая активность населения в реализации мероприятий по благоустройству территории муниципальных образований, подготовка дизайн-проектов благоустройства дворовых территорий, проведение общественных обсуждений, разработка технической документации

и прохождение экспертиз, в том числе, государственных, вложение средств граждан, в том числе, на внедрение современных технологий для объектов благоустройства;

отсутствие льгот для организаций, осуществляющих деятельность в сфере благоустройства на территориях, на которых они располагаются;

сложность получения кредитов для закупки необходимой техники и оборудования для благоустройства городской среды;

низкая инвестиционная привлекательность;

повышение требований к оперативности выполнения работ по благоустройству городской среды (сезонность);

проведение общественных обсуждений, разработка технической документации и прохождение экспертиз, в том числе, государственных;

неудобство проведения уборочных работ на дворовых территориях за счет сужения проезжей части и наличия припаркованных автомобилей;

низкий уровень качества работ по благоустройству, в связи с отсутствием установленных на законодательном уровне требований к проектированию, и, как следствие, – отсутствие проектирования либо некачественное проектирование.

Задачи повышения конкуренции на рынке выполнения работ по благоустройству городской среды:

выведение с конкурентного рынка унитарных предприятий;

увеличение количества организаций частной формы собственности на указанном рынке.

Рынок характеризуется умеренным уровнем развития конкуренции.

Перспективным направлением развития рынка является создание условий для обеспечения повышения уровня благоустройства территорий муниципальных образований Кабардино-Балкарской Республики.

13. Рынок дорожной деятельности (за исключением проектирования).

Дорожное хозяйство является одним из основных элементов транспортной инфраструктуры, обеспечивающих передвижение граждан и перемещение товаров и услуг.

В 2023 году услуги в дорожной отрасли осуществляли 17 организаций, имеющих частную форму собственности, что составляет 100% организаций на указанном рынке.

Барьерами входа на рынок являются экономические и административные ограничения:

осуществление значительных первоначальных капитальных вложений при длительных сроках окупаемости этих вложений;

большие затраты на перевооружение производственных фондов для более эффективной работы, а также на текущий ремонт машин и механизмов и капитальный ремонт всего оборудования;

транспортные ограничения, выразившиеся в повышении цен на моторное топливо;

получение разрешений на добычу нерудных материалов путем разработки

открытых карьеров.

В целях продвижения и развития конкуренции в сфере дорожного строительства и ремонта автомобильных дорог республики, распределение подрядных работ по строительству, реконструкции, капитальному ремонту и ремонту автомобильных дорог и искусственных сооружений на них осуществляется посредством проведения торгов, с соблюдением требований Федерального закона от 5 апреля 2013 г. № 44-ФЗ «О контрактной системе в сфере закупок товаров, работ, услуг для обеспечения государственных и муниципальных нужд».

14. Рынок кадастровых и землеустроительных работ.

Ключевым показателем развития конкуренции товарного рынка является доля организаций частной формы собственности в сфере кадастровых и землеустроительных работ.

Кадастровую деятельность в соответствии с требованиями Федерального закона от 24 июля 2007 г. № 221-ФЗ «О кадастровой деятельности» вправе осуществлять только кадастровые инженеры. При этом данные услуги могут оказывать как кадастровые инженеры, действующие в качестве индивидуальных предпринимателей, так и инженеры, осуществляющие деятельность в качестве работников юридического лица.

Согласно реестру кадастровых инженеров, в Кабардино-Балкарской Республике в 2023 году осуществляли деятельность 162 кадастровых инженера с действующим членством в саморегулируемых организациях. Таким образом, доля частного сектора составляет 100 %.

Рынок кадастровых и землеустроительных работ в целом обеспечивает потребность в указанных услугах. Вместе с тем, несмотря на положительные тенденции развития рынка, существуют проблемные вопросы, препятствующие его развитию:

отсутствие картографической основы, от которой напрямую зависит достоверность кадастровых данных;

недостаточный уровень квалификации и большое число кадастровых инженеров, которое приводит к снижению качества кадастровых работ и, как следствие, к ошибкам в сведениях Единого государственного реестра недвижимости;

снижение количества заказов на выполнение работ в связи с сокращением объектов, требующих постановки на кадастровый учет.

15. Рынок оказания услуг по перевозке пассажиров автомобильным транспортом по муниципальным маршрутам регулярных перевозок.

Доля услуг по перевозке пассажиров автомобильным транспортом в Кабардино-Балкарской Республике, оказанных организациями частной формы собственности, составляет 96,5%.

Информация о хозяйствующих субъектах осуществляющих перевозки пассажиров, размещена на официальных сайтах муниципальных образований Кабардино-Балкарской Республики в информационно-телекоммуникационной

сети «Интернет».

Проблемами развития рынка услуг автомобильного транспорта в Кабардино-Балкарской Республике являются недобросовестная конкуренция на маршрутах регулярных перевозок, отсутствие средств у перевозчиков на приобретение средств технического обеспечения и обновление парка подвижного состава, старение парка подвижного состава, а также высокая степень износа дорожно-транспортной инфраструктуры, получение лицензии на осуществление деятельности по перевозкам пассажиров.

Для дальнейшего развития конкуренции на рынке услуг регулярных перевозок Кабардино-Балкарской Республики необходимо:

предоставление автотранспортным организациям на возмещение недополученных доходов в связи с организацией перевозок пассажиров на муниципальных (районных) маршрутах;

проведение мероприятий по восстановлению дорог в сельских районах.

В рамках исследования товарного рынка услуг регулярных перевозок по муниципальным маршрутам в Кабардино-Балкарской Республике, в качестве основных барьеров входа на рынок можно указать:

необходимость значительных капиталовложений при длительных сроках окупаемости этих капиталовложений;

отсутствие эффективной поддержки отрасли;

ограничения в предоставлении долгосрочных кредитов;

затраты на ремонт и эксплуатацию транспортных средств в связи со слабым развитием дорожного хозяйства в сельских районах.

16. Рынок оказания услуг по перевозке пассажиров автомобильным транспортом по межмуниципальным маршрутам регулярных перевозок.

В Кабардино-Балкарской Республике рынок услуг перевозок пассажиров наземным транспортом сформирован с учетом сложившейся маршрутной сети. Основу разветвленной маршрутной сети перевозок пассажиров наземным транспортом составляет разветвленная сеть межмуниципальных маршрутов регулярных перевозок пассажиров.

Прямым автобусным сообщением с тремя городскими округами обеспечены все 112 сел (административных центров), из которых 78 населенных пунктов имеют прямое сообщение с г. Нальчиком.

Перевозку пассажиров автомобильным транспортом в Кабардино-Балкарской Республике по межмуниципальным маршрутам в 2023 году осуществляли 10 организаций частной формы собственности, 2 индивидуальных предпринимателя, 1 муниципальное унитарное предприятие, 1 акционерное общество.

Барьером, затрудняющим предпринимательскую деятельность на данном рынке, является недобросовестная конкуренция, связанная с незаконной деятельностью нелегальных перевозчиков.

Субъекты предпринимательской деятельности привлекаются к регулярным перевозкам по маршрутам межмуниципального сообщения на конкурсной основе.

В целях развития конкуренции на рынке услуг перевозок пассажиров автомобильным транспортом на межмуниципальных маршрутах для развития конкуренции в Кабардино-Балкарской Республике необходимо провести мероприятия, направленные на снижение административных барьеров: разработка нормативного правового акта об организации регулярных перевозок пассажиров и багажа автомобильным транспортом общего пользования на территории Республики, организация проведения открытых конкурсов по осуществлению регулярных перевозок пассажиров автомобильным транспортом общего пользования в межмуниципальном сообщении.

17. Рынок оказания услуг по перевозке пассажиров и багажа легковыми такси.

В 2023 году на территории Кабардино-Балкарской Республики деятельность по перевозке пассажиров и багажа легковыми такси осуществляли 72 хозяйствующих субъекта.

С точки зрения развития конкуренции рынок является высококонцентрированным, при этом доля организаций частного сектора на данном рынке составляет 99,6%.

Министерством транспорта и дорожного хозяйства Кабардино-Балкарской Республики осуществляется выдача разрешений на осуществление деятельности такси.

Несмотря на положительные тенденции развития рынка, существует проблема осуществления перевозок пассажиров и багажа легковыми такси вне правового поля.

Барьером, затрудняющим предпринимательскую деятельность на данном рынке, является недобросовестная конкуренция, связанная с незаконной деятельностью нелегальных перевозчиков.

Таким образом, основной задачей на рынке является создание условий для честной конкуренции на рынке между хозяйствующими субъектами.

18. Рынок оказания услуг по ремонту автотранспортных средств.

Данная сфера услуг решает важнейшие социально-экономические задачи, и ее значение в жизни общества неуклонно возрастает. Доминирующее положение на рынке автосервисных услуг занимают субъекты малого предпринимательства, так как данный рынок достаточно привлекателен для них ввиду быстрой окупаемости бизнеса, отсутствия серьезных рисков и легко прогнозируемого поведения потребителей.

Доля частного сектора составляет 100%.

Администрации муниципальных районов и городских округов оказывают организационно-методическую и информационно-консультативную помощь субъектам предпринимательства осуществляющим (планирующим осуществить) деятельность на рынке.

Информация о проведении обучающих мероприятий, конкурсов, семинаров ежемесячно размещается на сайте местных администраций.

Административными и экономическими барьерами входа на данный

рынок хозяйствующих субъектов являются низкая платежеспособность потребителей услуги, ограниченное количество точек оказания услуг вблизи транспортной магистрали, позволяющих обслуживать значительную территорию, отсутствие квалифицированных кадров, либо недостаточная квалификация работников по ремонту автотранспортных средств. Один из путей сохранения стабильности авторизованных сервисных станций связан с удержанием существующих клиентов за счет различных преимуществ, включая ценовые.

В целях обеспечения перспектив развития рынка осуществляется оказание организационно-методической и информационно-консультативной помощи субъектам предпринимательства, осуществляющим или планирующим осуществлять деятельность на рынке, модернизация объектов рынка ремонта автотранспортных средств.

19. Рынок племенного животноводства.

В Кабардино-Балкарской Республике осуществляют производственную деятельность 22 предприятия, имеющих статус племенного хозяйства, в том числе в 2023 году статус племенного хозяйства получило 1 предприятие, осуществляющее деятельность по молочному скотоводству.

При этом доля организаций частного сектора на данном рынке составляет 100%.

В соответствии с Правилами предоставления субсидий на поддержку сельскохозяйственного производства по отдельным подотраслям животноводства и на стимулирование развития приоритетных подотраслей животноводства Кабардино-Балкарской Республики, утвержденными постановлением Правительства Кабардино-Балкарской Республики от 21 марта 2022 г. № 63-ПП, в 2023 году оказана государственная поддержка на финансовое обеспечение (возмещение) части затрат на племенное маточное поголовье сельскохозяйственных животных на сумму 189,59 млн руб., в том числе из федерального бюджета – 180,13 млн руб., из республиканского бюджета Кабардино-Балкарской Республики – 9,48 млн руб.

Одновременное улучшение племенных и продуктивных качеств скота во всех категориях хозяйств даст возможность не только повысить численность поголовья животных, но и увеличить валовое производство молока и мяса.

Основными мероприятиями по повышению эффективности племенной работы в целях оптимизации количественного и качественного состава стада молочного и мясного направления являются:

увеличение удельного веса племенных животных, имеющих достоверное происхождение и подвергнутых анализу на генетические аномалии;

повышение уровня воспроизводства молочных и мясных стад в республике;

мотивация увеличения племенного маточного поголовья за счет эффективного предоставления государственной поддержки в племенном животноводстве.

Ограничения конкуренции в данной отрасли связаны с проблемой сбыта

товаропроизводителями произведенной ими продукции на территории республики из-за ограниченных мощностей переработки сырья. Часть сырья реализуется в близлежащие регионы, что, в свою очередь, ведет к завозу из других регионов продукции переработки (конкурирующей продукции).

Кроме того, ограничением конкуренции также является неразвитость логистической, транспортной инфраструктуры в агропродовольственном комплексе, в том числе, дефицит хранилищ, складов, пунктов первичной переработки сельскохозяйственной продукции.

Также в отрасли существует проблема нехватки квалифицированных специалистов.

Основные меры по развитию конкуренции на рынке племенного животноводства должны быть направлены на увеличение количества и мощности хозяйств республики за счет государственной поддержки по содержанию племенного маточного поголовья сельскохозяйственных животных предприятиям частной формы собственности.

20. Рынок семеноводства.

В Кабардино-Балкарской Республике ведется планомерная и целенаправленная работа по развитию отечественного семеноводства.

Ежегодно увеличивается доля отечественных семян в посевах сельскохозяйственных культур и на сегодня преобладающая часть семенного материала, используемого сельскохозяйственными товаропроизводителями – российской селекции. Для обеспечения аграриев собственным семенным материалом в республике действуют селекционно-семеноводческие центры с законченным циклом на базе ООО ИПА «Отбор», «Зольский картофель», а также осуществляют деятельность кукурузокалибровочные заводы, производящие семенной материал – это «Гибрид СК», ООО «Элеватор», ООО «Маис», ССК «Машук». Кроме того, в республике сельскохозяйственную деятельность в области семеноводства осуществляют ИП и КФХ Гучаков К.Х., и Гендугов Э.Г.

За последние три года наблюдается тенденция роста семеноводческих хозяйств. В 2023 году производственную деятельность осуществляли более 80 семеноводческих хозяйств, имеющих частную форму собственности.

Одной из наиболее приоритетных и прибыльных отраслей сельскохозяйственного производства для Кабардино-Балкарской Республики является семеноводство кукурузы. Этому способствуют благоприятные почвенно-климатические условия республики, давние традиции и опыт возделывания кукурузы.

Одним из основных звеньев в системе семеноводства является апробация и регистрация сортов и гибридов, включенных к использованию в государственный реестр селекционных достижений, допущенных к использованию в производстве и сортомене с сортообновлением. Количество хозяйств, а также площадь участков на апробацию и регистрацию в республике растет.

Площадь участков на апробацию в 2023 году составила более 26,6 тыс. га,

что составляет 106% в сравнении с прошлым годом.

Ограничения конкуренции в данной отрасли связаны с проблемой сбыта товаропроизводителями произведенной ими сельскохозяйственной продукции на территории республики из-за ограниченных мощностей переработки сырья. Часть сырья реализуется в близлежащие регионы, что, в свою очередь, ведет к завозу из других регионов продукции переработки (конкурирующей продукции).

Также ограничивает конкуренцию неразвитость логистической, транспортной инфраструктуры в агропродовольственном комплексе, в том числе, дефицит хранилищ, складов, пунктов первичной переработки сельхозпродукции.

Так как сельское хозяйство является приоритетным направлением деятельности в республике и напрямую является гарантом продовольственной безопасности, необходимо предпринимать меры, направленные на дальнейшее развитие частного сектора, оказание финансовой и иных мер поддержки местным семеноводам, увеличение объема производства продукции сельского хозяйства крестьянскими (фермерскими) хозяйствами и индивидуальными предпринимателями на базе новых селекционных достижений, повышение эффективности использования сельскохозяйственных земель.

Для выдерживания конкуренции и сокращения зависимости от импорта семеноводству необходима серьезная господдержка и система тесного сотрудничества научных организаций и сельскохозяйственных товаропроизводителей.

21. Рынок товарной аквакультуры.

Рыбохозяйственный комплекс Кабардино-Балкарской Республики – это более 3,0 тыс. га рыбоводных площадей, из которых более 50% по разным причинам не эксплуатируются. В современных экономических условиях освоение этих водоемов с помощью традиционных методов не принесет прибыли, более целесообразно их использование в рекреационных целях.

Объемы производства товарной рыбы в республике незначительны и не соответствуют потенциальным возможностям.

В 2023 году зарегистрировано 3 организации, осуществляющие деятельность на данном рынке, из которых 100 % имеют частную форму собственности.

Особенности природно-климатических условий, наличие водных ресурсов позволяют развивать рыбохозяйственный комплекс Кабардино-Балкарской Республики по следующим направлениям: товарное рыбоводство, рекреационное развитие аквакультуры (оказание услуг для спортивного и любительского рыболовства).

Факторами, ограничивающими конкуренцию на данном рынке затрудняют развитие данной отрасли, являются:

отсутствие достаточной государственной поддержки конкурентоспособного производителя;

наличие чрезмерного количества непроизводительных посредников, занимающих доминирующее положение на товарном рынке;
 дефицит инвестиционных ресурсов;
 слабо развитая рыночная инфраструктура;
 высокая степень износа основных производственных фондов;
 недостаточно развитый механизм страхования рисков в аквакультуре;
 дефицит в качественном отечественном рыбопосадочном материале;
 отсутствие современной кормовой базы для выращивания рыбы;
 отсутствие современных высокотехнологичных предприятий по переработке рыбы;
 отсутствие финансирования научно-исследовательских работ.

Основными задачами по содействию развитию конкуренции на рынке являются:

снижение административных барьеров;
 осуществление мер государственной поддержки хозяйствующих субъектов в сфере товарной аквакультуры.

22. Рынок легкой промышленности.

Одной из важнейших отраслей промышленного комплекса, которая специализируется на создании товаров народного потребления, является легкая промышленность. Отрасль относится к обрабатывающим производствам. Производятся различные товары, в том числе: ткани, обувь и одежда.

В общей сложности курируемые Министерством промышленности, энергетики и торговли Кабардино-Балкарской Республики предприятия легкой промышленности производят около 30 наименований продукции, в том числе, полотна кулирные, футорные и жаккардовые, чулочно-носочные изделия, костюмы, брюки, куртки мужские и подростковые, белье нательное трикотажное, обувь и обувные заготовки.

Доля организаций частной формы собственности составляет 100%.

Наиболее крупными предприятиями являются: АО «БТК Групп» г. Терек, ООО «ВоенТекстильПром», ООО «Текстильная Индустрия», ООО «Силуэт», ООО «Дарий» и др.

Предприятия легкой промышленности республики оснащены современным швейным оборудованием, что позволяет выпускать изделия любой сложности, постоянно обновлять ассортимент продукции, также участвуют в выполнении Гособоронзаказа, осуществляют поставку вещевого имущества для нужд Министерства обороны РФ, МЧС РФ и МВД РФ. Количество рабочих мест на предприятиях легкой промышленности за последние годы увеличилось.

Предприятия промышленности в Кабардино-Балкарской Республике испытывают давление в связи с удорожанием сырья и комплектующих (в особенности на электронные компоненты, сырье для предприятий швейной промышленности, химические реактивы), а также затрат на логистику.

С целью минимизации затрат и увеличения добавленной стоимости производимого в республике продукта, целесообразно создание текстильной

фабрики, обеспечивающей основным сырьем предприятия легкой промышленности.

Прорабатывается вопрос разработки проекта по созданию в республике индустриального парка в сфере легкой промышленности с использованием имеющихся механизмов государственной поддержки, а также инструментов финансирования АО «КАВКАЗ.РФ». Ведется разработка дорожной карты по реализации проекта. Предварительно определен «якорный» резидент, ведется подбор земельного участка, а также формирование возможных мер государственной поддержки для резидентов. Земельный участок площадью 22-25 га предполагается выделить из земель промышленной зоны в пригороде г.о. Нальчика.

Несмотря на введенные санкции недружественными странами, предприятия продолжают реализацию своих производственных задач и не намерены останавливать производство, сокращать персонал или фонд заработной платы. Предприятия добились определенных результатов в повышении качества и расширении ассортимента выпускаемой продукции, наращиваются объемы ее производства и реализации.

Конкуренция при производстве каждого вида продукции слабо развита. Но в целом по оценкам представителей бизнеса и потребителей уровень конкуренции в отрасли оценивается как достаточно высокий.

Факторами, препятствующими развитию рынка легкой промышленности, являются:

значительно широкое распространение на рынке теневого и подпольного производства изделий легкой промышленности;

недостаток квалифицированных кадров;

Нелегальное производство и теневой импорт в наибольшей степени характерны для дешевых видов одежды и обуви. В результате российские производители практически полностью вытеснены из этого сегмента рынка, что не позволяет производить полный ассортиментный ряд продукции, ослабляя способность предприятий противостоять колебаниям конъюнктурного рынка.

Одним из необходимых условий развития данного товарного рынка является осуществление постоянной модернизации производственных мощностей и запуска новых технологий вследствие технической и технологической отсталости предприятий легкой промышленности республики от зарубежных конкурентов, что проявляется в высокой энергоемкости и трудоемкости производства.

Увеличение бюджетных мест в образовательных учреждениях среднего звена с указанием в договоре обязанности по отработке на предприятии определенного срока после окончания обучения позволит решить проблему с недостатком кадров.

После ухода зарубежных производителей с российского рынка, важно развивать собственное производство.

В целях развития конкуренции необходимо решение следующих задач:
разработка программ по импортозамещению;

реализация мер финансовой поддержки предприятий легкой промышленности государством;

содействие в продвижении товаров хозяйствующих субъектов в сфере легкой промышленности как на внутреннем рынке (в целях импортозамещения), так и на товарные рынки других стран;

привлечение частных инвестиций в сферу легкой промышленности.

23. Рынок обработки древесины и производства изделий из дерева.

Доля организаций частной формы собственности в сфере обработки древесины и производства изделий из дерева составляет 100%.

В Кабардино-Балкарской Республике функционирует ряд предприятий деревообрабатывающей промышленности, выпускающих пиломатериалы, барабаны деревянные кабельные, поддоны деревянные, двери и коробки. По данным УФНС России по КБР отрасль в республике в основном представлена микропредприятиями, такими как: ООО «Коше», ООО «Титан-Б», ООО «РОСС-Т», ООО «Лесстрой», ООО «Клен», ООО «Черекский ДОЗ», ООО «Графен», ООО ПКФ «ДКС», ООО «Пруд», ООО Торгово-промышленная компания «М-Т-В» и т.д.

В производстве используется местное сырье и сырье, приобретенное в других субъектах Российской Федерации. Государственных предприятий или предприятий с долей государства в сегменте не имеется.

Административными барьерами входа на рынок обработки древесины и производства изделий из дерева являются:

необходимость участия в аукционе на право заключения договора аренды лесного участка в соответствии с Лесным кодексом Российской Федерации;

необходимость для предпринимателя оплачивать процесс проектирования (формирования) лесного участка, его межевания при постановке на кадастровый учет, а также учета продукции, которой он располагает и нормы ежегодного пользования взятым в аренду ресурсом.

Экономическими барьерами входа на данный рынок для предпринимателя является необходимость наличия первоначального капитала на аренду лесного участка, приобретения станков и оборудования, техники. Кроме того, транспортная недоступность территории приводит к тому, что наиболее выгодные для организации многоцелевого использования лесные участки находятся за пределами развитой дорожной сети и их освоение требует создания дополнительной инфраструктуры для организации работ (временных жилых и складских помещений, организации источников энергоснабжения и пр.).

Основными проблемами на рынке обработки древесины и производства изделий из дерева Кабардино-Балкарской Республики являются:

необходимость осуществления значительных первоначальных капитальных вложений;

высокие процентные ставки по кредитам;

процесс модернизации производства требует регулярных вложений;

высокие транспортные расходы, составляющие значительную долю

в стоимости товара, что значительно сокращает географию реализации продукции.

Основными задачами для развития данного рынка являются:

выделение земельных участков без проведения торгов для реализации масштабных инвестиционных проектов, отвечающих установленным критериям;

заключение специального инвестиционного контракта на срок до 10 лет, дающего гарантию инвестору, который обязуется модернизировать существующие либо создать новые объекты промышленного производства, применение мер стимулирования в течение всего срока действия контракта.

Участие в региональных и межрегиональных выставках ярмарках, а также в биржевой торговле лесом позволит расширить рынок сбыта продукции. Смягчение условий доступа к государственной поддержке позволит модернизировать действующие производства, создать новые и обеспечить конкуренцию на рынке.

24. Рынок производства кирпича.

Кабардино-Балкарская Республика обладает достаточной сырьевой базой для производства кирпича: месторождение Лескенское-1, Черекское, Герменчикское, Урванское, Прохладненское-2, Алтудское, Карагачское, Солдатское, Нижнечегемское, Верхне-Курпское и другие. Наибольший удельный вес месторождений из общераспространенных полезных ископаемых составляют кирпично-черепичное сырье, песчано-гравийная смесь, гипс, керамзитовое сырье, камни строительные, перлит и бентонит.

В республике функционируют производства по выпуску современных эффективных стеновых материалов: облицовочного кирпича и керамических камней, изделий из ячеистого бетона. Организовано производство многих видов строительных материалов, которые раньше не выпускались или выпускались в незначительных объемах, в том числе широкого ассортимента отделочных материалов из гипса.

На сегодняшний день все хозяйствующие субъекты, которые производят строительные кирпичи в Кабардино-Балкарской Республике имеют частную форму собственности: ООО «ЮгСтрой-Арт», ООО «Прохладненский кирпичный завод», ООО Прохладненский кирпич», ООО «Лиола».

Учитывая большое количество производителей кирпича в СКФО, продукция предприятий Кабардино-Балкарской Республики реализуется в основном на внутреннем рынке, что затрудняет развитие производства.

Рынок производства кирпича в Кабардино-Балкарской Республике характеризуется высокой конкуренцией. Основным фактором развития многочисленных коммерческих структур, осуществляющих производство и реализацию кирпича в республике, является доступность местного сырья и постоянного спроса на эту продукцию как внутри республики, так и со стороны соседних субъектов Российской Федерации.

Анализируя основные проблемы на данном рынке, можно сделать вывод о том, что возможно падение спроса на кирпич из-за перехода потребителей

на альтернативные способы возведения зданий, такие, как возведение зданий из сэндвич-панелей, монолитное строительство, строительство из дерева.

К экономическим барьерам можно отнести высокие цены на энергоносители, потребность в значительных капиталовложениях при организации производства.

Высокое качество продукции, конкурентоспособность продукции за счет близости к потребителям и низких транспортных расходов, наличие месторождений нерудных материалов на территории республики, высокие темпы жилищного строительства позволяют сделать вывод о востребованности продукции и дальнейшем увеличении объемов производства.

25. Рынок производства бетона.

В Кабардино-Балкарской Республике изделия из бетона для использования в строительстве, товарный бетон выпускают ООО «Шэрий», ИП «Макоев БК», ООО «НЗСМ». Все хозяйствующие субъекты на рынке имеют частную форму собственности. Производимые готовые растворы обладают удобоукладываемостью, не расслаиваются, сохраняют водоудерживающую способность. Такие свойства материала, представленного в продаже, обеспечиваются грамотным подбором его состава, точностью дозировки составляющих компонентов и тщательным их перемешиванием в заводских условиях. Существует большое количество марок (М-100, М-200, М-300, М-350, М-400, М-450, М-550) и разновидностей бетона и все они широко применяются как в индивидуальном, так и в промышленном строительстве.

Главной проблемой на рынке производства бетона является дефицит производственных мощностей для производства товарного бетона.

К ограничениям, влияющим на развитие конкуренции на данном рынке, следует отнести систематическое повышение цен на сырье, отсутствие необходимого оборудования отечественного производства по доступным ценам, несовершенную систему налогообложения.

К экономическим барьерам можно отнести высокие цены на энергоносители, потребность в значительных капиталовложениях при организации производства.

Направлением развития конкуренции на рынке является снижение административных барьеров для субъектов предпринимательской деятельности в сфере производства строительных материалов, в том числе бетона, а также содействие в реализации инвестиционных проектов в сфере производства строительных материалов.

26. Торговля

На территории республики функционируют 727 нестационарных и 48 мобильных торговых объекта. Продолжают осуществлять деятельность 7 рынков и 36 ярмарок регулярного проведения.

Для реализации гражданами собственной сезонной плодоовощной продукции местными администрациями муниципальных образований выделено 556 специально отведенных места.

Сельхозпроизводители всех форм собственности имеют возможность реализовать выращенную продукцию без посредников. Активность стихийных форм торговли снижается. На территории рынков и торговых комплексов ведется строительство современных торговых павильонов, что позволяет упорядочить торговлю продовольственными и промышленными товарами, а также способствует повышению антитеррористической защищенности и безопасности данных объектов.

Хозяйствующим субъектам, осуществляющим деятельность в республике, предоставляется возможность гарантированного включения нестационарного торгового объекта в схему размещения нестационарных торговых объектов по инициативе граждан и юридических лиц, продления правоустанавливающих документов на размещение нестационарных торговых объектов без проведения торгов, а также предоставления мест без проведения торгов для отдельных категорий хозяйствующих субъектов, смены специализации действующего нестационарного торгового объекта по инициативе предпринимателя. Кроме того, в правовых актах органов местного самоуправления прописана обязанность предоставления равнозначного торгового места размещения нестационарного торгового объекта в случае необходимости использования территории, на которой установлен объект, для государственных или муниципальных нужд.

Сведения о проведении ярмарок, местах расположения нестационарных торговых объектов, а также объектов мобильной торговли регулярно размещаются на официальных интернет-ресурсах местных администраций и в районных печатных изданиях.

С учетом сложившейся социально-экономической обстановки и санкционного давления состояние конкурентной среды оценивается как удовлетворительное. Выстроены новые логистические цепочки, дефицита товаров не наблюдается. Обращений со стороны предпринимателей и потребителей по вопросу нарушения антимонопольного законодательства в сфере организации торговой деятельности не поступало.

В перспективе ожидается сохранение положительных тенденций развития отрасли торговли, увеличение количества объектов торговли различных форматов, улучшение качества обслуживания населения.

27. Рынок добычи общераспространенных полезных ископаемых на участках недр местного значения.

Добыча общераспространенных полезных ископаемых в Кабардино-Балкарской Республике в 2023 году осуществлялась 60 предприятиями в соответствии с 65 выданными лицензиями на право пользования недрами, из которых 58 предприятий имеют частную форму собственности.

Особенности развития рынка добычи общераспространенных полезных ископаемых в республике не могут рассматриваться отдельно от экономической ситуации в республике и в стране в целом и от ситуации в иных отраслях народного хозяйства. Общераспространенные полезные ископаемые нашей республики являются строительным сырьем. Поэтому

их добыча, в основном, регулируется состоянием строительной промышленности и дорожного строительства в республике, СКФО и в целом в регионах России.

В отрасли имеются всего 2 организации с государственным участием более 50%: ФГУП «Управление строительства Федеральной службы исполнения наказания» и ОАО «Горняк».

В 2023 году ситуация на рынке охарактеризовалась резким увеличением добычи ОАО «Горняк» с 90 тыс. м³ в 2021 и 2022 годах до 163 тыс. м³ в 2023 году.

Объемы добычи отдельных предприятий не являются постоянной величиной, а подвержены некоторым колебаниям, связанным с рыночной конъюнктурой и макроэкономической ситуацией. Общий объем добычи в целом по республике как частными, так и государственными/муниципальными предприятиями, также увеличился и достиг наибольшего значения с момента образования Минприроды КБР.

Главными административными барьерами входа на рынок является необходимость получения права пользования недрами, оформляемого соответствующей лицензией, и наличие земельного участка в пользовании или аренде, необходимого для пользования участком недр.

Главными экономическими барьерами являются наличие необходимых финансовых средств для пользования недрами, технических и технологических возможностей, отсутствие задолженности перед государственными и муниципальными бюджетами.

Также обязательным требованием является наличие квалифицированных специалистов.

В соответствии с законодательством о недрах пользователями недр могут быть субъекты предпринимательской деятельности, в том числе участники простого товарищества, иностранные граждане, юридические лица, если иное не установлено федеральными законами.

Действующее законодательство о недрах не накладывает ограничений на предприятия, доля участия в которых Российской Федерации, субъекта Российской Федерации, муниципального образования составляет более 50%.

Таким образом, добыча общераспространенных полезных ископаемых в Кабардино-Балкарской Республике характеризуется высоким уровнем конкуренции.

К основным направлениям развития рынка добычи полезных ископаемых относятся:

борьба с незаконной добычей общераспространенных полезных ископаемых;

минимизация экологического ущерба при добыче общераспространенных полезных ископаемых;

сокращение сроков предоставления государственных услуг.

В ближайшей перспективе связывается с вводом в эксплуатацию Бедыкского месторождения гипса.

28. Рынок купли-продажи электрической энергии (мощности) на розничном рынке электрической энергии (мощности).

В 2023 году розничный рынок электрической энергии (мощности) в Кабардино-Балкарской Республике был представлен следующими хозяйствующими субъектами:

филиал ПАО «Россети Северный Кавказ»-«Каббалкэнерго»;

АО «Энергетическая компания «Эталон»;

ООО «Русэнергосбыт».

При этом филиал ПАО «Россети Северный Кавказ»-«Каббалкэнерго» имеет статус гарантирующего поставщика на территории Кабардино-Балкарской Республики. АО «Энергетическая компания «Эталон» и ООО «Русэнергосбыт» имеют статус энергосбытовой организации.

В 2023 году филиал ПАО «Россети Северный Кавказ»-«Каббалкэнерго» занимало долю свыше 50% всего товарного рынка поставки электрической энергии.

Оставшаяся часть товарного рынка приходилась на 2 независимых хозяйствующих субъекта: АО «Энергетическая компания «Эталон» и ООО «Русэнергосбыт».

Данный товарный рынок характеризуется высоким уровнем рыночной концентрации, неразвитой конкуренцией.

Гидроэлектростанциями, расположенными на территории республики за период январь-декабрь 2023 года выработано 622,8 млн кВт/ч. электроэнергии, что составляет 97,4 % по отношению к аналогичному периоду 2022 года.

За период январь-декабрь 2023 года общий объем покупной электроэнергии составил по оперативным данным 1858,7 млн кВт/ч., что составляет 102,3% по отношению к аналогичному периоду 2022 года.

Полезный отпуск электроэнергии потребителям (включая население) составил 1 468,3 млн кВт/ч. или 106,6% к аналогичному периоду 2022 года. Потери электроэнергии за 2023 год составили 390,4 млн кВт/ч. или 21% от общего объема покупки.

Низкая конкуренция на розничном рынке реализации электрической энергии обусловлена наличием экономических и технологических барьеров.

К экономическим барьерам появления новых игроков (хозяйствующих субъектов) на розничном рынке реализации электрической энергии (мощности) относятся:

несвоевременная оплата потребителями покупаемой электроэнергии;

наличие проблемы безоговорного или безучетного потребления электроэнергии;

сохранение перекрестного субсидирования;

долги предприятий ЖКХ за потребленную электроэнергию;

большие коммерческие потери;

необходимость крупных инвестиций для модернизации активов отрасли с целью повышения конкурентоспособности.

Одним из основных видов технологических барьеров является отсутствие

автоматизированной системы контроля и учета электрической энергии, которая необходима для выхода на оптовый рынок электроэнергии.

Устранение вышеприведенных барьеров является залогом развития высокой конкуренции на розничном рынке реализации электроэнергии (мощности) на территории республики.

29. Рынок нефтепродуктов.

Рынок реализации нефтепродуктов в Кабардино-Балкарской Республике относится к типу высококонцентрированных рынков с достаточно развитой конкурентной средой (доля частного сектора составляет 100%).

По состоянию на 1 января 2024 года работу в сфере нефтепродуктов в Кабардино-Балкарской Республике осуществляли около 200 хозяйствующих субъектов, два из которых являются филиалами российских вертикально интегрированных нефтяных компаний: ПАО «НК» Роснефть» и ПАО «Лукойл».

ПАО «НК» Роснефть» является основным поставщиком нефтепродуктов для ОАО «НК «Роснефть» – КБТК», а ПАО «Лукойл» – для ООО Лукойл-Югнефтепродукт».

Несмотря на многочисленность хозяйствующих субъектов, осуществляющих розничную реализацию на территории республики нефтепродуктов, данный товарный рынок относится к рынкам с высоким уровнем монополизации регионального рынка реализации автомобильных бензинов и слабо развитую конкуренцию. Свыше 65% всего реализуемого объема нефтепродуктов на территории республики приходится на ОАО «НК «Роснефть» – КБТК» и ООО «Лукойл – Югнефтепродукт».

Для осуществления розничной реализации нефтепродуктов необходимым условием является наличие стационарных АЗС на отведенных земельных участках, оборудованных в соответствии с нормами и правилами эксплуатации. АЗС – это пожароопасный производственный объект, его строительство и эксплуатация требует согласования с ГО ЧС России и Ростехнадзором. Для эксплуатации АЗС необходимо получить лицензию на строительство АЗС, застраховать АЗС, зарегистрировать в государственном реестре опасных производственных объектов, непрерывно соблюдать правила технической, промышленной, пожарной безопасности.

Вход на данный рынок требует определенных капитальных вложений, связанных или со строительством новой АЗС или с приобретением действующей АЗС на правах собственности или аренды, что накладывает определенные экономические и административные ограничения (выделение земельного участка, получение разрешения на строительство и эксплуатацию АЗС) для входа на рынок.

Розничные продавцы автомобильных бензинов, не входящие в ВИНК, испытывают, в первую очередь, экономические барьеры в виде нехватки оборотных средств и собственных крупных резервуаров для хранения больших запасов нефтепродуктов, чтобы снизить свою зависимость от частых изменений цен на НПЗ и перебоев в поставках нефтепродуктов.

30. Рынок поставки сжиженного газа в баллонах.

В Кабардино-Балкарской Республике функционирует 1 частная организация, осуществляющая деятельность на данном товарном рынке.

Республика имеет развитую систему газопроводов, подключенных к единой системе газоснабжения. Уровень газификации республики природным газом достаточно высок: газифицировано около 94,8% населенных пунктов республики.

Приоритетным направлением для Кабардино-Балкарской Республики является полная газификация всех населенных пунктов в 2024 году, реконструкция и техническое перевооружение существующей газовой инфраструктуры за счет средств специальной надбавки к тарифам на транспортировку газа.

31. Рынок услуг по сбору и транспортированию твердых коммунальных отходов.

В настоящее время осуществляется переход к новой системе обращения с твердыми коммунальными отходами, в соответствии с которой сбор, транспортировка, утилизация, обезвреживание, захоронение твердых коммунальных отходов на территории Кабардино-Балкарской Республики обеспечиваются региональным оператором в соответствии с региональной программой в области обращения с отходами и территориальной схемой обращения с отходами. 28 апреля 2018 г. между Министерством строительства, жилищно-коммунального и дорожного хозяйства Кабардино-Балкарской Республики и ООО «Экологистика» подписаны 3 соглашения об организации деятельности по обращению с твердыми коммунальными отходами на территории Кабардино-Балкарской Республики (1, 2, 3 зоны деятельности регионального оператора).

Статус регионального оператора присвоен на период с 28 апреля 2018 г. по 28 апреля 2026 г. (8 лет).

Доля организаций частной формы собственности на рынке по состоянию на 1 января 2024 г. составляет 100%.

Рынок сбора и транспортирования ТКО в Кабардино-Балкарской Республике можно охарактеризовать как высококонцентрированный с неразвитой конкуренцией.

Основной проблемой на рынке является неудовлетворительное качество оказываемых услуг, в связи с чем необходимо предпринимать меры по повышению качества услуг по транспортировке ТКО и обеспечению равного доступа хозяйствующих субъектов всех форм собственности к оказанию услуг на данном рынке.

32. Рынок услуг связи, в том числе услуг по предоставлению широкополосного доступа к информационно-телекоммуникационной сети «Интернет».

Отрасль связи Кабардино-Балкарской Республики образована предприятиями электрической связи, которые представлены следующим

образом:

7 операторов связи, имеющих лицензии на оказание услуг местной телефонной связи и внутризоновой связи: ПАО «Ростелеком», ПАО «Вымпелком», ООО «Компания ТрансТелеком», ООО «МСН Телеком», ПАО «МТТ», ПАО «Мегафон», ООО «ЮТС»;

2 оператора связи, имеющих лицензии на оказание услуг междугородней и международной телефонной связи: ПАО «Мобифон-2000», ООО «Оранж Бизнес Сервисез»;

11 операторов связи, имеющих лицензии на предоставление услуги доступа в сеть «Интернет», таких как: ПАО «Ростелеком», ПАО «Вымпелком», ПАО «МТС», ПАО «Мегафон», ИП «Кушхов», ООО «АТЭС», ООО «Скайнет», ООО «Скартел», ООО «Нальчик-Телеком», ООО «Южные телефонные сети», ООО «Т2 МОБАЙЛ».

В населенных пунктах республики услуги связи предоставляют более одного оператора связи.

Компании ПАО «Вымпелком», ПАО «МТС», ПАО «Мегафон» осуществляют строительство и ввод в эксплуатацию базовых станций стандарта LTE в районах и городах республики, в целях увеличения зоны 4G-покрытия в республике.

Связь является перспективной и динамично развивающейся отраслью Кабардино-Балкарской Республики, обладающей потенциалом долгосрочного экономического роста. Одним из наиболее востребованных видов связи у населения региона является услуга широкополосного доступа в сеть Интернет (фиксированного и мобильного).

Условием для развития конкуренции на рынке услуг связи является создание условий для развития конкуренции на рынке услуг широкополосного доступа в информационно-телекоммуникационную сеть «Интернет».

Для размещения объектов связи местные администрации муниципальных районов и городских округов республики предоставляют земельные участки в соответствии с постановлением Правительства Российской Федерации от 3 декабря 2014 г. № 1300 «Об утверждении перечня видов объектов, размещение которых может осуществляться на землях или земельных участках, находящихся в государственной или муниципальной собственности, без предоставления земельных участков и установления сервитутов», а также предоставление осуществляется в соответствии с подпунктом 4 пункта 2 статьи 39.6 Земельного Кодекса РФ без проведения торгов.

Министерством цифрового развития Кабардино-Балкарской Республики ведется постоянная работа по организационно-методической и информационно-консультативной помощи субъектам предпринимательства, планирующим осуществлять услуги связи.

Аналогичная работа проводится и местными администрациями муниципальных районов и городских округов республики.

Доминирующее положение на рынке услуг фиксированного широкополосного доступа к сети Интернет занимают крупные компании-провайдеры: ПАО «Ростелеком», ООО «ЮТС», ООО «Нальчик-Телеком».

Анализируя тенденцию роста пользователей фиксированного ШПД, можно отметить переход рынка в стадию зрелости и постепенного насыщения спроса.

Альтернативу фиксированному широкополосному доступу в сеть Интернет составляет мобильный широкополосный доступ с активно развивающимися сетями «нового поколения» 4G и увеличивающейся скоростью передачи данных. Все операторы мобильной связи предоставляют услуги доступа в сеть Интернет, что повышает конкуренцию на рынке доступа к сети Интернет в целом на всей территории Кабардино-Балкарской Республики.

Безусловными лидерами на рынке услуг мобильного широкополосного доступа в сеть Интернет в Кабардино-Балкарской Республике является «большая тройка» операторов федерального уровня: ОАО «МегаФон», ОАО «МТС», ОАО «ВымпелКом» (Билайн).

В целом рынок предоставления широкополосного доступа к сети Интернет, за исключением отдельных отдаленных населенных пунктов Кабардино-Балкарской Республики, характеризуется развитой конкуренцией.

33. Рынок услуг в сфере наружной рекламы.

По состоянию на 1 января 2024 г. на территории республики в сфере наружной рекламы осуществляли деятельность 8 хозяйствующих субъектов, имеющие исключительно частную форму собственности.

Потребителями (покупателями) услуги по распространению наружной рекламы являются как юридические, так и физические лица (индивидуальные предприниматели), желающие разместить на рекламных конструкциях рекламу своей деятельности. Рынок характеризуется высоким уровнем развития конкуренции.

Основной проблемой на рассматриваемом рынке является наличие теневого сектора. Основной задачей на рынке является выявление и демонтаж незаконных рекламных конструкций и обеспечение честной конкуренции. Основными барьерами входа новых хозяйствующих субъектов на рынок являются административные ограничения; экономические и организационные ограничения.

Экономическими барьерами являются:

значительный размер первоначального капитала для создания и установки рекламной конструкции;

высокий уровень затрат на организацию дела;

высокая арендная плата за офисные помещения;

нехватка средств для найма квалифицированных специалистов и средств на их подготовку (переподготовку);

высокие налоги;

высокая цена за установку рекламных конструкций.

Административные барьеры: наличие ограничений деятельности субъектов на рынке наружной рекламы, выдвигаемых органами власти и управления.

Законодательные барьеры: несовершенство норм федерального законодательства и нормативных правовых актов органов субъектов Федерации, регулирующих деятельность (ГОСТ по ГИБДД).

34. Рынок ритуальных услуг.

Рынок ритуальных услуг является одной из наиболее социально значимых отраслей и затрагивает интересы всего населения Кабардино-Балкарской Республики.

В 2023 году похоронные и ритуальные услуги в Кабардино-Балкарской Республике оказывали 57 организаций, доля частных организаций составила 97,8%.

Данный рынок характеризуется наличием недобросовестной конкуренции вследствие превалирования на рынке ритуальных услуг некомпетентных и криминализированных «игроков», основная задача которых получить прибыль в сложной жизненной ситуации граждан, связанной с потерей родных и близких.

Также на рынке ритуальных услуг существуют следующие административные и экономические барьеры входа на рынок:

- тенизация рынка ритуальных услуг;
- сложность процедуры получения статуса специализированной службы;
- создание новых мест погребения, реконструкция действующих мест погребения возможны при наличии положительного заключения экологической и санитарно-гигиенической экспертизы;

рынки в муниципальных районах с небольшим количеством населения непривлекательны для рассматриваемого вида деятельности с точки зрения систематического получения дохода.

Направлением развития рынка является:

- создание прозрачного рынка ритуальных услуг;
- обеспечение качества и доступности ритуальных услуг для всех категорий населения;
- развитие нормативной правовой базы в сфере ритуальных услуг.

2.3.2. Результаты мониторинга наличия (отсутствия) административных барьеров и оценки состояния конкурентной среды субъектами предпринимательской деятельности (с указанием числа респондентов, участвующих в опросах по каждому рынку).

Во исполнение требований Стандарта развития конкуренции в республике проведено исследование состояния и развития конкуренции на товарных рынках Кабардино-Балкарской Республики в 2023 году.

Мониторинг является ключевым элементом реализации Стандарта развития конкуренции и представляет собой масштабное исследование, включающее в себя несколько направлений (исследование административных барьеров, проблему естественных монополий, удовлетворенность качеством товаров и услуг и т.д.).

В целях оценки состояния и развития конкурентной среды на рынках товаров, работ и услуг Кабардино-Балкарской Республики, Министерством экономического развития Кабардино-Балкарской Республики совместно с исполнительными органами государственной власти и органами местного самоуправления Кабардино-Балкарской Республики был проведен мониторинг состояния и развития конкурентной среды на рынках товаров и услуг за 2023 год.

Результаты опросов хозяйствующих субъектов и потребителей товаров, работ, услуг

В рамках социологической части мониторинга состояния и развития конкурентной среды в Кабардино–Балкарской Республике проведено анкетирование с общей выборкой в 1959 респондентов (более 0,2% от численности постоянного населения КБР на 1 января 2023 г.).

Данные о количестве респондентов представлены в таблице 4.

Для проведения мониторинга на основе анкет, рекомендованных Минэкономразвития Российской Федерации, были сформированы анкеты для представителей субъектов предпринимательской деятельности и потребителей товаров, работ и услуг (в том числе финансовых услуг).

Исследование было проведено в 10 муниципальных районах и 3 городских округах республики.

Для решения поставленной задачи в рамках совместной работы с местными администрациями муниципальных районов, городских округов в соответствии со Стандартом развития конкуренции были проведены:

мониторинг оценки состояния конкурентной среды субъектами предпринимательской деятельности;

мониторинг удовлетворенности потребителей качеством товаров, работ и услуг на товарных рынках Кабардино-Балкарской Республики.

Таблица 4

Количество респондентов, охваченных мониторингом состояния конкурентной среды в Кабардино-Балкарской Республике

№ п/п	Муниципальное образование	Количество опрошенных
1	г.о. Нальчик	646
2	г.о. Баксан	77
3	г.о. Прохладный	131
4	Баксанский муниципальный район	52
5	Зольский муниципальный район	100
6	Лескенский муниципальный район	74
7	Майский муниципальный район	146
8	Прохладненский муниципальный район	138
9	Терский муниципальный район	120
10	Урванский муниципальный район	123
11	Чегемский муниципальный район	157

12	Черекский муниципальный район	61
13	Эльбрусский муниципальный район	134
ИТОГО		1959

При подведении итогов мониторинга использована информация, предоставленная Управлением Федеральной антимонопольной службы по Кабардино-Балкарской Республике, Территориальным органом Федеральной службы по надзору в сфере здравоохранения по Кабардино-Балкарской Республике, Управлением Федеральной службы по надзору в сфере защиты прав потребителей и благополучия человека по Кабардино-Балкарской Республике, МТУ Федеральной службы по надзору в сфере транспорта по СКФО, Управлением по надзору и контролю в сфере образования Министерства просвещения и науки Кабардино-Балкарской Республики, исполнительными органами государственной власти Кабардино-Балкарской Республики, Уполномоченным по защите прав предпринимателей в Кабардино-Балкарской Республике, а так же иная информация, предусмотренная пунктом 40 Стандарта развития конкуренции.

Описание масштаба и выборки мониторинга

(доля субъектов предпринимательской деятельности с указанием вида их деятельности, на основании оценок которых проводился мониторинг, в общем числе субъектов предпринимательской деятельности Кабардино-Балкарской Республики)

В рамках социологической части мониторинга оценки состояния и развития конкурентной среды субъектами предпринимательской деятельности в Кабардино-Балкарской Республике проведено анкетирование с общей выборкой в 1 086 респондентов (5,18% от количества юридических лиц и индивидуальных предпринимателей, сведения о которых содержатся в Едином реестре субъектов малого и среднего предпринимательства по Кабардино-Балкарской Республике).

Исследование проведено в 3 городских округах и 10 муниципальных районах республики.

Ниже представлен анализ обобщенных результатов опроса об основных характеристиках бизнеса (период осуществления бизнеса, величина годового оборота и т.д.).

Из общего числа опрошенных респондентов 83,5% представляют микропредприятия с численностью сотрудников не более 15 человек, 8,5% приходится на малые предприятия, в которых численность сотрудников составляет не более 100 человек, 8,1 % – средние предприятия, численность сотрудников в которых не более 250 человек (рисунок 1).

Рисунок 1

Данные о распределении респондентов по категориям субъектов предпринимательской деятельности



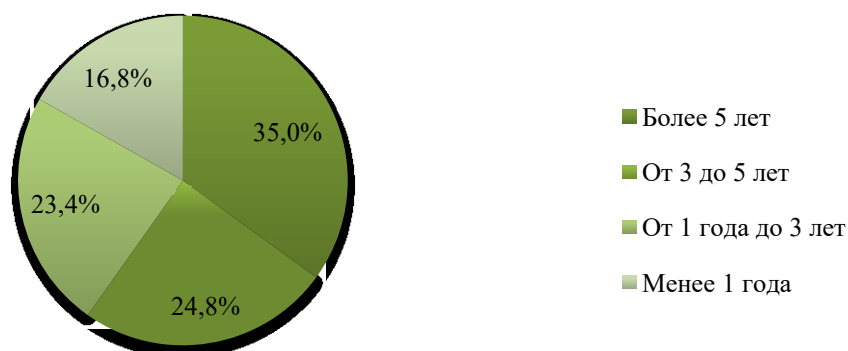
Из общего количества респондентов 70,5% являются собственниками бизнеса (совладельцами), 5% – руководителями высшего звена (генеральный директор, заместитель генерального директора или иная аналогичная позиция), 7,4% – руководителями среднего звена (руководитель управления, подразделения, отдела), 17,2% – неработающими сотрудниками.

По периоду времени, в течение которого осуществляют свою деятельность субъекты предпринимательской деятельности, респонденты распределились следующим образом: менее 1 года – 16,8%, от 1 года до 3 лет – 23,4%, от 3 до 5 лет – 24,8%, более 5 лет – 35,0%.

Данные о периоде существования бизнеса участвовавших в опросе представителей субъектов предпринимательской деятельности представлены на рисунке 2.

Рисунок 2

Период существования бизнеса



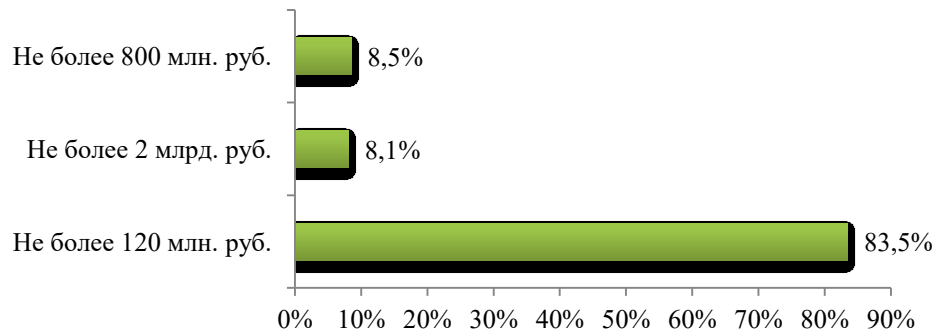
Анализ величины годового оборота бизнеса участвовавших в опросе представителей субъектов предпринимательской деятельности республики показал, что большая доля, а именно, 83,7% хозяйствующих субъектов имеют годовой оборот до 120 млн рублей (826 хозяйствующих субъекта). Не более 800 млн. рублей – такова величина годового оборота бизнеса 11,5 % опрошенных (114 хозяйствующий субъект), 3,1% (31 хозяйствующих субъектов) – не более 2 млрд. рублей и 1,5 % (15 хозяйствующих субъекта) – более 2 млрд. рублей.

Данные о величине годового оборота бизнеса участвовавших в опросе

представителей субъектов предпринимательской деятельности отражены на рисунке 3.

Рисунок 3

Примерная величина годового оборота бизнеса респондентов



Хозяйствующие субъекты, принявшие участие в опросе, представлены довольно обширным перечнем сфер деятельности (таблица 5).

Наибольший удельный вес респондентов пришелся на субъекты предпринимательской деятельности, осуществляющие свою деятельность на следующих товарных рынках: рынок торговли – 32,9%, рынок легкой промышленности – 6,9%, рынок оказания услуг по ремонту автотранспортных средств – 6,4%, рынок обработки древесины и производства изделий из дерева – 5,8%, рынок медицинских услуг – 4,8%, рынок услуг розничной торговли лекарственными препаратами, медицинскими изделиями и сопутствующими товарами – 4,6%.

Таблица 5

Распределение хозяйствующих субъектов по товарным рынкам

№ п/п	Наименование товарного рынка	Количество хоз. субъектов	Доля от общего числа хоз. субъектов
1	Рынок услуг дошкольного образования	18	1,66
2	Рынок услуг среднего профессионального образования	2	0,18
3	Рынок услуг дополнительного образования детей	15	1,38
4	Рынок услуг детского отдыха и оздоровления	7	0,64
5	Рынок услуг психолого-педагогического сопровождения детей с ограниченными возможностями здоровья	1	0,09
6	Рынок медицинских услуг	52	4,79
7	Рынок услуг розничной торговли лекарственными препаратами, медицинскими изделиями и сопутствующими товарами	50	4,60
8	Рынок архитектурно-строительного проектирования	12	1,10
9	Рынок жилищного строительства	29	2,67

10	Рынок строительства объектов капитального строительства, за исключением жилищного и дорожного строительства	18	1,66
11	Рынок выполнения работ по содержанию и текущему ремонту общего имущества собственников помещений в многоквартирном доме	15	1,38
12	Рынок выполнения работ по благоустройству городской среды	17	1,57
13	Рынок дорожной деятельности (за исключением проектирования)	24	2,21
14	Рынок кадастровых и землеустроительных работ	19	1,75
15	Рынок оказания услуг по перевозке пассажиров автомобильным транспортом по муниципальным маршрутам регулярных перевозок	10	0,92
16	Рынок оказания услуг по перевозке пассажиров автомобильным транспортом по межмуниципальным маршрутам регулярных перевозок	19	1,75
17	Рынок оказания услуг по перевозке пассажиров и багажа легковым такси на территории Кабардино-Балкарской Республики	25	2,30
18	Рынок оказания услуг по ремонту автотранспортных средств	69	6,35
19	Рынок племенного животноводства	13	1,20
20	Рынок семеноводства	5	0,46
21	Рынок товарной аквакультуры	1	0,09
22	Рынок легкой промышленности	75	6,91
23	Рынок обработки древесины и производства изделий из дерева	63	5,80
24	Рынок производства кирпича	5	0,46
25	Рынок производства бетона	3	0,28
26	Торговля	357	32,87
27	Рынок добычи общераспространенных полезных ископаемых на участках недр местного значения	2	0,18
28	Рынок купли-продажи электрической энергии (мощности) на розничном рынке электрической энергии (мощности)	1	0,09
29	Рынок нефтепродуктов	15	1,38
30	Рынок поставки сжиженного газа в баллонах	1	0,09
31	Рынок услуг по сбору и транспортированию твердых коммунальных отходов	1	0,09
32	Рынок услуг связи, в том числе услуг по предоставлению широкополосного доступа к информационно-телекоммуникационной сети «Интернет»	3	0,28
33	Рынок услуг в сфере наружной рекламы	26	2,39
34	Рынок ритуальных услуг	12	1,10

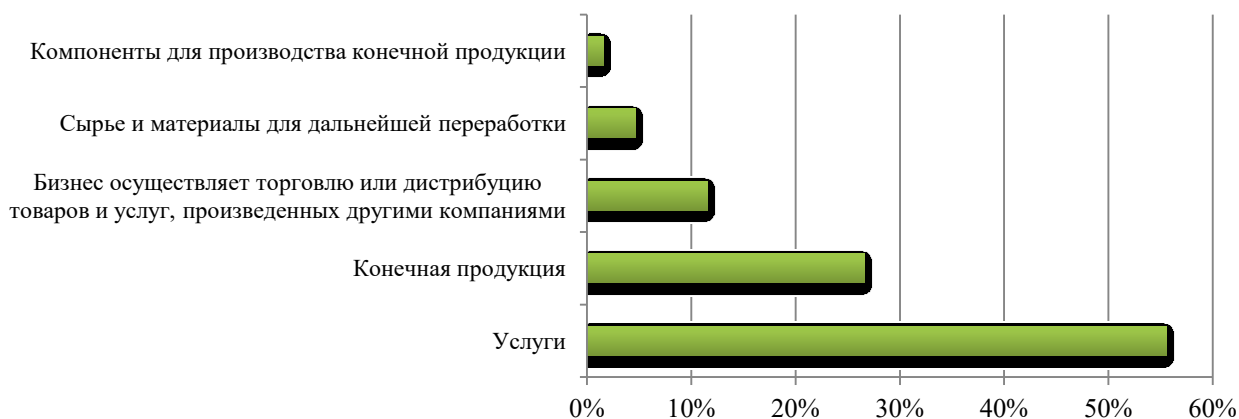
35	Иные рынки	101	9,30
----	------------	-----	------

Основной продукцией (товаром, работой, услугой) бизнеса большинство респондентов назвали предоставление услуг – 55,6%, конечную продукцию – 26,6%, осуществление торговли или дистрибуции товаров и услуг, произведенных другими компаниями, – 11,6%, сырье или материалы для дальнейшей переработки – 4,7%, компоненты для производства конечной продукции – 1,6%.

Данные об основных видах продукции (товаров, работ, услуг) представлены на рисунке 4.

Рисунок 4

Распределение респондентов по видам продукции



Данные о состоянии конкурентной среды и ее изменении во времени, а также оценок, построенных на указанных данных, в отношении Кабардино-Балкарской Республики и сегментов бизнеса

В процессе исследования выяснилось, что уровень конкуренции в республике оценивается участниками исследования достаточно высоко. Большинство респондентов отметили высокий, очень высокий и умеренный уровень конкуренции на товарных рынках. Незначительное количество респондентов отметили невысокую конкуренции и отсутствие конкуренции (таблица 6).

Таблица 6

Отношение респондентов к условиям ведения бизнеса

Утверждение, характеризующее условия ведения бизнеса	Уровень конкуренции	Доля от общего числа хоз. субъектов, %
Для сохранения рыночной позиции нашего бизнеса нет необходимости реализовывать какие-либо меры по повышению конкурентоспособности нашей продукции/работ/услуг (снижение цен, повышение качества, развитие сопутствующих услуг, иное).	нет конкуренции	13,9

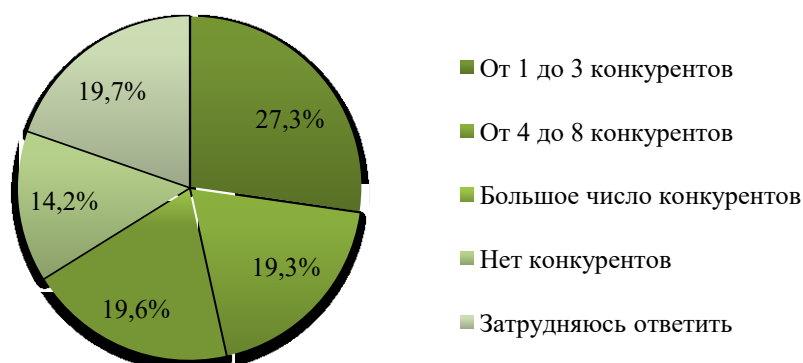
Для сохранения рыночной позиции нашего бизнеса время от времени (раз в 2 – 3 года) может потребоваться реализация мер по повышению конкурентоспособности нашей продукции/работ/услуг (снижение цен, повышение качества, развитие сопутствующих услуг, иное).	слабая конкуренция	8,7
Для сохранения рыночной позиции нашего бизнеса необходимо регулярно (раз в год или чаще) предпринимать меры по повышению конкурентоспособности нашей продукции/работ/услуг (снижение цен, повышение качества, развитие сопутствующих услуг, иное).	умеренная конкуренция	31,8
Для сохранения рыночной позиции нашего бизнеса необходимо регулярно (раз в год или чаще) предпринимать меры по повышению конкурентоспособности нашей продукции/работ/услуг (снижение цен, повышение качества, развитие сопутствующих услуг, иное), а также время от времени (раз в 2 - 3 года) применять новые способы ее повышения, не используемые компанией ранее.	высокая конкуренция	18,5
Для сохранения рыночной позиции нашего бизнеса необходимо постоянно (раз в год и чаще) применять новые способы повышения конкурентоспособности нашей продукции/работ/услуг (снижение цен, повышение качества, развитие сопутствующих услуг, иное), не используемые компанией ранее.	очень высокая конкуренция	4,9
Затрудняюсь ответить.	–	22,3

В целях повышения конкурентоспособности продукции, работ, услуг, респонденты за последние 3 года прибегали к следующим мерам: обучение и переподготовка персонала (26,1%), новые способы продвижения продукции (маркетинговые стратегии) (19,9%), приобретение технического оборудования (16,5%) и т.д. Однако значительная доля респондентов не предпринимала никаких действий (28,5%).

На вопрос о количестве конкурентов бизнеса 27,3% участников исследования указали от 1 до 3 конкурентов, 19,3% – от 4 до 8 конкурентов, 19,6% опрошенных – большое количество конкурентов, а 14,2% считают, что бизнес, который они представляют, конкурентов не имеет (рисунок 5). Не смогли определиться с ответом на данный вопрос 19,7%.

Рисунок 5

Количество конкурентов, предлагающих аналогичную продукцию (товар, работу, услугу) на территории Кабардино-Балкарской Республики



При этом результаты исследования показывают, что за последние

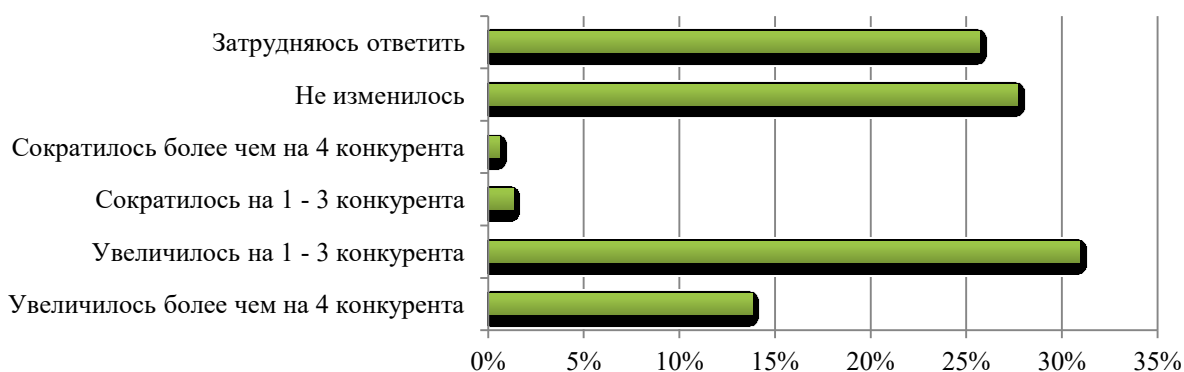
3 года наблюдается увеличение количества конкурентов (рисунок 6).

Так, 30,9% опрошенных указали на увеличение на 1 – 3 конкурентов, 13,8% отмечают увеличение более чем на 4 конкурента, а 27,7% считают, что количество конкурентов не изменилось.

На сокращение числа конкурентов на 1 – 3 указало 1,3% опрошенных, 0,6% отмечают сокращение более чем на 4 конкурента, а 25,7% не смогли определиться с ответом на данный вопрос.

Рисунок 6

Изменение количества конкурентов, предлагающих аналогичную продукцию (товар, работу, услугу) на территории Кабардино-Балкарской Республики, за последние три года



Состояние конкуренции между поставщиками основного товара (работы, услуги), приобретаемого для производства и реализации собственной продукции устраивает 16,1% опрошенных.

24% участвующих в опросе указали, что число поставщиков основного товара (работы, услуги), приобретаемого для производства и реализации собственной продукции, составляет 4 поставщика и более (скорее удовлетворительно).

15,8% опрошенных скорее не удовлетворены состоянием конкуренции между поставщиками основного товара (работы, услуги) (2-3 поставщика).

Не удовлетворены состоянием конкуренции между поставщиками основного товара (работы, услуги) 3,2% опрошенных (единственный поставщик).

Данные о наличии и уровне административных барьеров на всех уровнях регулирования и их динамике, наличие информации о возможностях недискриминационного доступа на товарные рынки Кабардино-Балкарской Республики в части появления новых хозяйствующих субъектов и начала осуществления ими предпринимательской деятельности

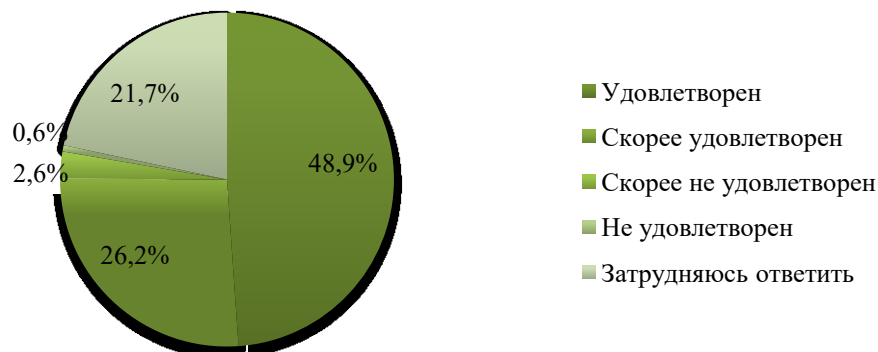
На рисунке 7 представлена оценка хозяйствующими субъектами деятельности органов власти на рынке, являющемся основным для бизнеса, который они представляют.

48,9% опрошенных отметили, что удовлетворены деятельностью органов

власти на рынке, 26,2% – скорее удовлетворены, 2,6% – скорее не удовлетворены, а 0,6% – не удовлетворены, 21,7% не смогли определиться с ответом.

Рисунок 7

Удовлетворенность деятельностью органов власти на рынке, являющемся основным для бизнеса



Важным признаком состояния конкурентной среды является оценка субъектами предпринимательства преодоления административных барьеров для ведения деятельности и открытия нового бизнеса на рынке (рисунок 8).

Большинство респондентов (38,1%) вообще не видят в своей деятельности административных барьеров. По мнению 11,7% опрошенных предпринимателей, барьеры есть, но они преодолимы без существенных затрат. 5% считают, что административные барьеры есть и преодолимы при осуществлении значительных затрат. А 3,1% опрошенных столкнулись с непреодолимыми административными барьерами. 42,2% респондентов не смогли ответить на данный вопрос.

Рисунок 8

Оценка административных барьеров для ведения текущей деятельности и открытия нового бизнеса на рынке (по мнению респондентов)



При этом 11,3% опрошенных считают, что за последние 3 года бизнесу стало проще преодолевать административные барьеры. 1% отмечают, что бизнесу стало сложнее преодолевать административные барьеры.

3,7% опрошенных считают, что уровень и количество административных барьеров не изменились за последние 3 года, а 8,2% отметили, что административные барьеры были полностью устранены.

0,5% респондентов считают, что ранее административные барьеры

отсутствовали, однако сейчас появились.

Большинство респондентов (30,7%) так же считают, что административные барьеры отсутствуют, как и ранее. 44,7% с ответом не определились.

В ходе мониторинга получены следующие результаты оценки субъектами предпринимательской деятельности наиболее существенных административных барьеров для ведения текущей деятельности или открытия нового бизнеса на рынке, основном для бизнеса.

Таблица 7

Наиболее существенные административные барьеры для ведения текущей деятельности или открытия нового бизнеса на рынке (по мнению опрошенных субъектов предпринимательской деятельности)

Вид административного барьера	Доля от общего числа опрошенных, %
Высокие налоги	34,3
Нет ограничений	23,6
Сложность получения доступа к земельным участкам	21,0
Нестабильность российского законодательства, регулирующего предпринимательскую деятельность	10,2
Сложность/затянутость процедуры получения лицензий	4,9
Необходимость установления партнерских отношений с органами власти	1,4
Ограничение/сложность доступа к поставкам товаров, оказанию услуг и выполнению работ в рамках государственных закупок	1,4
Иные действия/давление со стороны органов власти, препятствующие ведению бизнеса на рынке или входу на рынок новых участников	1,1
Коррупция (включая взятки, дискриминацию и предоставление преференций отдельным участникам на заведомо неравных условиях)	0,9
Ограничение органами власти инициатив по организации совместной деятельности малых предприятий (например, в части создания совместных предприятий, кооперативов и др.)	0,7
Ограничение/сложность доступа к закупкам компаний с государственным участием и субъектов естественных монополий	0,4
Силовое давление со стороны правоохранительных органов (угрозы, вымогательства и т.д.)	0,1

Из представленных данных (таблица 7) видно, что большинство респондентов отмечают в качестве наиболее существенных ограничений ведения предпринимательской деятельности высокие налоги (34,3%), сложность получения доступа к земельным участкам (21%), и нестабильность российского законодательства, регулирующего предпринимательскую деятельность (10,2%).

Наименьшая доля опрошенных в качестве существенных административных барьеров отметила ограничение/ сложность доступа к закупкам компаний с государственным участием и субъектов естественных монополий – 0,4%, а также силовое давление со стороны правоохранительных органов (угрозы, вымогательства и т.д.) – 0,1%.

23,6% респондентов считают, что административные барьеры для ведения предпринимательской деятельности или открытия нового бизнеса в республике отсутствуют.

Данные о наличии жалоб от субъектов предпринимательской деятельности в надзорные органы и динамике их поступления в сравнении с предыдущим отчетным периодом

В адрес Уполномоченного по правам предпринимателей в Кабардино-Балкарской Республике в 2023 году поступило 42 жалобы на нарушения прав и законных интересов при осуществлении предпринимательской деятельности (в 2022 году – 63 жалобы). В основном обращения касались вопросов получения мер государственной поддержки, требующих как информационно-разъяснительной работы, так и вмешательства Уполномоченного по защите прав предпринимателей в Кабардино-Балкарской Республике.

Из них 32 жалобы удовлетворены, 2 – отклонены по причинам невыхода заявителей на связь и непредставления подтверждающих документов, 1 – частично удовлетворена (частично восстановлены права), 3 – направлены по подведомственности.

Управлением Федеральной антимонопольной службы по Кабардино-Балкарской Республике (далее – УФАС по КБР) в течение 2023 года рассмотрено 373 обращения субъектов предпринимательской деятельности (в 2022 году – 262 обращения).

27 заявлений, связанных с установлением и поддержанием монопольно высоких цен, навязыванием невыгодных условий по договору, ограничивающими конкуренцию соглашениями и (или) согласованными действиями хозяйствующих субъектов. По 2 заявлениям приняты решения о наличии нарушения статьи 10 Федерального закона от 26 июля 2006 г. № 135-ФЗ «О защите конкуренции» (далее – Закон № 135-ФЗ), по 23 заявлениям отказано в возбуждении дел о нарушении антимонопольного законодательства. Выдано 2 предупреждения.

15 заявлений, поступило в отношении хозяйствующих субъектов по фактам недобросовестной конкуренции. Выдано 15 предупреждений (12 исполнено). По 3 заявлениям приняты решения о наличии нарушения статей 14.2, 14.8 Закона № 135-ФЗ.

305 жалоб поступили на действия заказчиков, уполномоченных органов, конкурсной, аукционной, котировочной комиссий. Из них рассмотрено 257 жалоб, возвращена 21 жалоба, отозваны заявителями 27 жалоб, признано обоснованными – 118 жалоб, признано необоснованными – 139 жалоб.

12 рассмотренных заявлений касались действий (бездействия) исполнительных органов государственной власти, органов местного самоуправления, направленных на недопущение, ограничение, устранение конкуренции, в том числе путем установления не предусмотренных законодательством Российской Федерации требований к товарам

или к хозяйствующим субъектам.

14 заявлений поступило в отношении действий органов местного самоуправления при проведении торгов, которые приводят или могут привести к недопущению, ограничению или устранению конкуренции. Принято 10 решений о наличии нарушения статьи 15 Закона № 135-ФЗ, выдано 32 предупреждения (из них 18 предупреждений по рекламным конструкциям), принято 7 решений о нарушении статьи 17 Закона № 135-ФЗ.

В Управление Роскомнадзора по Кабардино-Балкарской Республике в 2023 году поступила 1 жалоба по вопросу организации деятельности сайтов (другие нарушения в социальных сетях, игровых серверах, сайтах и т.д.). Жалоба удовлетворена.

По данным **Министерства труда и социальной защиты населения Кабардино-Балкарской Республики** в 2023 году поступило 4 жалобы со стороны субъектов предпринимательской деятельности на действия (бездействие) заказчика, в части положений извещения об осуществлении закупки, противоречащих действующему законодательству. Все жалобы признаны обоснованными.

Данные о возможностях недискриминационного доступа на товарные рынки Кабардино-Балкарской Республики, а также товарные рынки субъектов Российской Федерации, имеющих с республикой общие территориальные границы, в части появления новых хозяйствующих субъектов и начала осуществления ими предпринимательской деятельности

На вопрос о том, какой географический рынок является основным для бизнеса, 45% представителей субъектов предпринимательской деятельности, участвовавших в исследовании, географическим рынком назвали локальный рынок (отдельное муниципальное образование), 31,2% опрошенных – рынок Кабардино-Балкарской Республики.

Для 12,9% рынок Кабардино-Балкарской Республики и (или) соседнего (их) региона (ов) (Карачаево-Черкесской Республики, Республики Северная Осетия – Алания, Ставропольского края) являлся в 2023 году географическим рынком, для 2,7% – рынки иных субъектов Северо-Кавказского федерального округа, Российской Федерации.

Не смогли определить, на каком географическом рынке осуществляют деятельность, 8,7% опрошенных.

На рынках стран СНГ и стран дальнего зарубежья в 2023 году субъекты предпринимательской деятельности, участвующие в опросе, бизнес не вели.

Географический рынок реализуемой продукции (товара, работы, услуги)

Географический рынок	Доля от общего количества опрошенных, %
Локальный рынок (отдельное муниципальное образование)	45,0
Рынок Кабардино-Балкарской Республики	31,2
Рынок Кабардино-Балкарской Республики и (или) соседнего (их) региона (ов) (Карачаево-Черкесской Республики, Республики Северная Осетия – Алания, Ставропольского края)	12,9
Рынки иных субъектов Северо-Кавказского федерального округа, Российской Федерации	2,7
Затрудняюсь ответить	8,2
Рынки стран СНГ	0,0
Рынки стран зарубежья (кроме стран СНГ)	0,0

Хозяйствующие субъекты Кабардино-Балкарской Республики, которые предпринимательскую деятельность не осуществляют на территории Карачаево-Черкесской Республики, Республики Северная Осетия – Алания, Ставропольского края, отметили следующие причины:

бизнес 59,4% опрошенных не нуждается в выходе на рынки за пределами Кабардино-Балкарской Республики в связи с тем, что спрос на внутреннем рынке республики позволяет успешно вести бизнес с учетом имеющихся объемов производства товаров, работ, услуг;

выходу на рынки аналогичных товаров, работ, услуг 13,3% респондентов препятствует уже сформировавшаяся на данных рынках высокая конкуренция;

на рынках аналогичных товаров, работ, услуг указанных регионов для 7,7% опрошенных существуют дополнительные административные барьеры, препятствующие вхождению предпринимателей из других регионов;

1,3% отметили, что на рынках аналогичных товаров, работ, услуг указанных регионов существует высокий уровень коррупции в органах власти, препятствующий вхождению предпринимателей из других регионов.

2.3.3. Результаты мониторинга удовлетворенности потребителей качеством товаров, работ и услуг на рынках Кабардино-Балкарской Республики и состоянием ценовой конкуренции (с указанием числа респондентов, участвовавших в опросах по каждому рынку).

В рамках мониторинга удовлетворенности потребителей качеством товаров и услуг на товарных рынках Кабардино-Балкарской Республики и состоянием ценовой конкуренции было проведено анкетирование с общей выборкой в 873 респондента.

Исследование проведено в 3 городских округах и 10 муниципальных районах республики.

**Описание выборки респондентов (потребителей товаров, работ и услуг)
в соответствии с их полом, возрастом, социальным статусом,
образованием и величиной среднемесячного дохода.**

Из общего числа участников данного исследования женщины составили 53,3%, мужчины – 46,7%.

По возрастному критерию респонденты распределились следующим образом: 10,3% принадлежат к возрастной группе от 18 до 24 лет, 25,9% респондентов – в возрасте от 25 до 34 лет, 27,1% респондентов – в возрасте от 35 до 44 лет, 19,4% – в возрасте от 45 до 54 лет, 13,4% – в возрасте от 55 до 64 лет и 4% – 65 и старше.

По социальному статусу респонденты распределились следующим образом: работают – 61%, без работы – 6%, учатся – 2,1%, домохозяйки – 4,8%, пенсионеры – 7,6%, предприниматели – 11,2%, самозанятые – 7,3%.

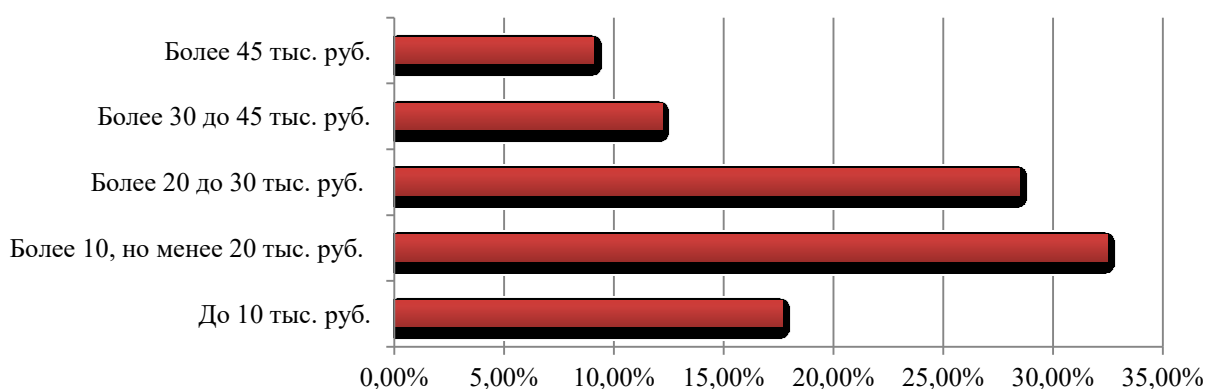
Большинство людей, принявших участие в опросе, имеют высшее образование: бакалавриат – 30,5%, специалитет, магистратура – 19,4%, подготовка кадров высшей квалификации – 5,1%. Среднее профессиональное образование имеют 23,5% опрошенных, среднее общее образование – 11,7%, основное общее образование – 9,8%.

Большинство опрошенных имеют доход более 10, но менее 20 тыс. рублей (32,5%) и более 20 до 30 тыс. рублей (28,5%). Доход до 10 тыс. рублей имеют 17,7% опрошенных. 12,2% респондентов имеют доход более 30 до 45 тыс. рублей и только 2,3% респондентов указали, что среднемесячный доход в расчете на одного члена их семьи составляет 45 тыс. рублей.

Данные о среднемесячном доходе в расчете на одного члена семьи отражены на рисунке 9.

Рисунок 9

Среднемесячный доход респондентов в 2023 году, %



Мониторинг данных о восприятии и динамике оценки потребителями состояния конкуренции между продавцами товаров, работ и услуг в Кабардино-Балкарской Республике посредством ценообразования

Количество хозяйствующих субъектов, реализующих товары (оказывающих услуги) на товарных рынках Кабардино-Балкарской Республики, включенных в план мероприятий «дорожную карту» по содействию развитию конкуренции, потребители оценили следующим образом:

47,2% респондентов считают, что количество хозяйствующих субъектов, реализующих товары (оказывающих услуги) на товарных рынках можно оценить, как достаточное, 23,5% респондентов считают, что хозяйствующих субъектов на рынках мало и только 1% – что их много.

11,9% опрошенных оценили качество и потребительские свойства товаров как удовлетворительные, 47,4% – скорее удовлетворительные, 12,7% – скорее неудовлетворительные и 4,6% – как неудовлетворительные.

49% участвовавших в опросе потребителей считают, что цены на товары, работы и услуги на товарных рынках Кабардино-Балкарской Республики нормальные, в свою очередь, 21,5% оценили цены как завышенные.

Наиболее развернуто данная информация отражена в Таблице 9.

**Оценка потребителями ситуации на товарных рынках Кабардино-Балкарской Республики
по критериям в 2023 г., %.**

Наименование рынка	Количество хозяйствующих субъектов					Качество и потребительские свойства товаров и услуг					Уровень цен на товары и услуги		
	Много	Достаточно	Мало	Нет совсем	Затрудняюсь ответить	Удовлетворительно	Скорее удовлетворительно	Скорее неудовлетворительно	Неудовлетворительно	Затрудняюсь ответить	Нормальные	Завышенные	Затрудняюсь ответить
Рынок услуг дошкольного образования	0,90	60,18	14,07	5,09	19,76	14,34	63,99	9,09	3,85	8,74	57,04	27,08	15,88
Рынок услуг среднего профессионального образования	1,22	37,31	29,66	10,06	21,71	19,30	46,32	17,19	4,91	12,28	51,09	32,85	16,06
Рынок услуг дополнительного образования детей	0,30	45,24	27,38	5,95	21,13	17,13	53,85	16,43	3,85	8,74	57,93	24,35	17,71
Рынок услуг детского отдыха и оздоровления	0,30	32,83	33,43	13,25	20,18	11,39	50,53	15,66	10,32	12,10	55,19	30,00	14,81
Рынок услуг психолого-педагогического сопровождения детей с ограниченными возможностями здоровья	0,31	26,48	30,84	17,13	25,23	8,71	37,28	19,51	6,62	27,87	48,62	38,27	13,10
Рынок медицинских услуг	1,09	53,09	36,73	3,27	5,82	10,69	46,55	24,83	11,38	6,55	49,06	41,95	8,99
Рынок услуг розничной торговли лекарственными препаратами, медицинскими изделиями и сопутствующими товарами	3,55	74,82	10,64	2,84	8,16	18,75	63,54	7,99	3,13	6,60	61,25	29,89	8,86
Рынок архитектурно-строительного проектирования	3,26	54,71	25,00	13,04	3,99	28,52	41,52	15,88	5,05	9,03	62,9	22,55	14,55
Рынок жилищного строительства	11,43	50,71	20,00	17,14	0,71	26,06	44,01	14,44	9,51	5,99	48,94	25,54	25,53

Рынок строительства объектов капитального строительства, за исключением жилищного и дорожного строительства	1,85	46,49	25,83	9,23	16,61	30,22	42,45	16,55	4,68	6,12	50,18	21,95	27,87
Рынок выполнения работ по содержанию и текущему ремонту общего имущества собственников помещений в многоквартирном доме	0,70	40,70	25,26	15,79	17,54	27,02	38,95	20,35	6,67	7,02	48,52	27,78	23,70
Рынок выполнения работ по благоустройству городской среды	0,70	43,21	30,31	11,85	13,94	14,95	46,26	23,13	3,91	11,74	50,55	23,08	26,37
Рынок дорожной деятельности (за исключением проектирования)	2,46	42,61	30,39	5,99	18,66	21,15	50,18	16,85	4,66	7,17	48,52	25,19	26,30
Рынок кадастровых и землеустроительных работ	0,35	48,06	27,56	6,36	17,67	11,96	48,91	15,22	2,54	21,38	51,85	21,11	27,04
Рынок оказания услуг по перевозке пассажиров автомобильным транспортом по муниципальным маршрутам регулярных перевозок	0,35	56,89	27,92	5,65	9,19	12,10	59,07	13,88	6,05	8,90	59,63	25,93	14,44
Рынок оказания услуг по перевозке пассажиров автомобильным транспортом по межмуниципальным маршрутам регулярных перевозок	1,08	62,59	23,02	5,04	8,27	12,71	62,89	11,34	4,47	8,59	65,44	19,85	14,71
Рынок оказания услуг по перевозке пассажиров и багажа легковым такси на территории Кабардино-Балкарской Республики	2,14	70,82	14,95	2,49	9,61	13,38	64,44	9,86	2,46	9,86	63,97	21,69	14,34
Рынок оказания услуг по ремонту автотранспортных средств	2,17	55,60	24,19	4,33	13,72	13,99	52,45	12,94	2,45	18,18	57,84	20,52	21,64
Рынок племенного животноводства	6,12	64,39	25,18	0,36	3,96	37,96	42,70	10,22	4,01	5,11	44,28	16,97	38,75
Рынок семеноводства	0,72	37,41	20,86	11,87	29,14	43,17	41,37	8,63	3,96	2,88	61,86	15,56	22,95
Рынок товарной аквакультуры	4,29	45,36	6,43	15,00	28,93	40,45	39,33	8,99	3,00	8,24	74,36	12,40	13,23
Рынок легкой промышленности	1,49	43,49	27,14	11,90	15,99	12,73	44,57	10,49	4,87	27,34	52,06	16,85	31,09
Рынок обработки древесины и производства изделий из дерева	3,40	53,40	25,85	13,61	3,74	29,82	47,37	15,09	3,16	4,56	46,07	21,35	32,58
Рынок производства кирпича	1,82	60,95	22,99	13,14	1,09	33,70	47,46	8,70	1,81	8,33	52,06	11,99	35,96
Рынок производства бетона	0,36	44,13	25,98	8,54	21,00	13,50	46,72	10,95	1,82	27,01	51,89	18,94	29,17

Торговля	11,27	71,48	7,39	1,76	8,10	23,19	60,14	7,61	1,45	7,61	65,66	21,89	12,45
Рынок добычи общераспространенных полезных ископаемых на участках недр местного значения	3,00	53,69	17,38	17,43	18,32	7,84	38,06	9,70	5,22	39,18	79,79	14,14	6,06
Рынок купли-продажи электрической энергии (мощности) на розничном рынке электрической энергии (мощности)	0,68	52,05	16,78	7,19	23,29	16,13	50,18	7,89	2,87	22,94	55,56	20,43	24,01
Рынок нефтепродуктов	0,68	63,18	11,82	7,09	17,23	15,19	53,36	9,54	2,47	19,43	55,40	22,66	21,94
Рынок поставки сжиженного газа в баллонах	0,00	44,01	18,31	12,32	25,35	9,25	41,99	12,81	2,85	33,10	46,84	20,07	33,09
Рынок услуг по сбору и транспортированию твердых коммунальных отходов	0,00	41,11	36,24	6,62	16,03	9,85	48,91	15,69	12,41	13,14	54,58	28,24	17,18
Рынок услуг связи, в том числе услуг по предоставлению широкополосного доступа к информационно-телекоммуникационной сети «Интернет»	0,00	65,20	21,98	2,20	10,62	19,05	57,14	9,16	5,49	9,16	66,92	21,05	12,03
Рынок услуг в сфере наружной рекламы	0,36	50,36	18,57	9,29	21,43	11,96	46,38	8,70	7,61	25,36	58,24	12,64	29,12
Рынок ритуальных услуг	0,00	57,19	17,99	8,63	16,19	11,64	52,73	8,73	2,91	24,00	55,81	11,61	32,58

Данные о динамике изменения цены и качества товаров и услуг на товарных рынках Кабардино-Балкарской Республики за последние три года отражены в таблице 10.

Практически по всем товарным рынкам потребителями отмечен рост цен за последние три года. При этом потребители считают, что качество товаров и услуг не изменилось.

Таблица 10

Изменение цены и качества товаров и услуг на товарных рынках Кабардино-Балкарской Республики за последние три года (по мнению респондентов), %

Наименование рынка	Качество и потребительские свойства товаров и услуг				Уровень цен на товары и услуги			
	Снизилось	Увеличилось	Не изменилось	Затрудняюсь ответить	Снизилось	Увеличилось	Не изменилось	Затрудняюсь ответить
Рынок услуг дошкольного образования	5,36	29,50	44,06	21,07	3,88	46,51	26,36	23,26
Рынок услуг среднего профессионального образования	6,44	21,97	42,05	29,55	3,86	35,91	30,12	30,12
Рынок услуг дополнительного образования детей	4,81	26,30	44,81	24,07	3,45	44,06	29,12	23,37
Рынок услуг детского отдыха и оздоровления	5,30	25,00	45,45	24,24	4,14	42,11	27,82	25,94
Рынок услуг психолого-педагогического сопровождения детей с ограниченными возможностями здоровья	3,75	19,10	39,33	37,83	3,40	31,70	26,42	38,49
Рынок медицинских услуг	8,17	24,51	47,86	19,46	3,86	56,76	24,32	15,06
Рынок услуг розничной торговли лекарственными препаратами, медицинскими изделиями и сопутствующими товарами	3,52	36,72	40,63	19,14	3,38	55,64	24,81	16,17
Рынок архитектурно-строительного проектирования	4,28	22,18	37,74	35,80	3,85	38,08	23,85	34,23
Рынок жилищного строительства	6,11	24,81	33,21	35,88	3,79	40,15	22,35	33,71
Рынок строительства объектов капитального строительства, за исключением жилищного и дорожного строительства	6,13	21,46	33,72	38,70	4,12	38,20	20,60	37,08
Рынок выполнения работ по содержанию и текущему ремонту общего имущества собственников помещений в многоквартирном доме	6,18	23,17	36,68	33,98	3,41	41,67	22,35	32,58
Рынок выполнения работ по благоустройству городской среды	6,87	25,95	37,79	29,39	3,41	38,26	22,73	35,61
Рынок дорожной деятельности (за исключением проектирования)	7,09	27,17	37,01	28,74	3,49	37,60	25,19	33,72

Рынок кадастровых и землеустроительных работ	4,89	20,68	42,48	31,95	3,46	39,23	29,23	28,08
Рынок оказания услуг по перевозке пассажиров автомобильным транспортом по муниципальным маршрутам регулярных перевозок	10,27	25,48	41,83	22,43	3,82	50,76	26,34	19,08
Рынок оказания услуг по перевозке пассажиров автомобильным транспортом по межмуниципальным маршрутам регулярных перевозок	8,33	29,55	40,53	21,59	3,46	51,54	26,92	18,08
Рынок оказания услуг по перевозке пассажиров и багажа легковым такси на территории Кабардино-Балкарской Республики	6,11	32,06	37,02	24,81	4,17	48,11	28,03	19,70
Рынок оказания услуг по ремонту автотранспортных средств	5,34	25,19	42,75	26,72	3,47	49,81	24,71	22,01
Рынок племенного животноводства	5,51	20,87	31,10	42,52	5,06	29,57	26,07	39,30
Рынок семеноводства	4,62	19,62	32,69	43,08	3,88	28,29	23,64	44,19
Рынок товарной аквакультуры	4,26	16,67	33,72	45,35	4,21	26,05	27,97	41,76
Рынок легкой промышленности	5,56	25,00	34,92	34,52	5,08	36,72	23,44	34,77
Рынок обработки древесины и производства изделий из дерева	4,98	20,69	38,31	36,02	5,04	36,82	25,19	32,95
Рынок производства кирпича	3,10	23,26	35,66	37,98	3,82	33,97	26,34	35,88
Рынок производства бетона	3,85	22,31	40,77	33,08	4,87	40,07	25,09	29,96
Торговля	4,58	36,26	38,17	20,99	4,14	53,76	24,81	17,29
Рынок добычи общераспространенных полезных ископаемых на участках недр местного значения	3,94	17,72	32,68	45,67	3,79	28,41	23,11	44,70
Рынок купли-продажи электрической энергии (мощности) на розничном рынке электрической энергии (мощности)	3,85	23,85	43,46	28,85	3,80	43,73	25,48	27,00
Рынок нефтепродуктов	3,83	25,29	43,30	27,59	3,76	48,87	23,31	24,06
Рынок поставки сжиженного газа в баллонах	5,95	20,24	35,71	38,10	4,23	38,08	22,31	35,38
Рынок услуг по сбору и транспортированию твердых коммунальных отходов	9,64	22,09	44,58	23,69	4,28	42,02	31,52	22,18
Рынок услуг связи, в том числе услуг по предоставлению широкополосного доступа к информационно-телекоммуникационной сети «Интернет»	4,26	25,97	48,06	21,71	2,76	44,09	29,92	23,23
Рынок услуг в сфере наружной рекламы	4,55	20,08	39,02	36,36	3,80	28,90	30,04	37,26
Рынок ритуальных услуг	4,58	18,32	43,13	33,97	3,75	32,21	31,84	32,21

По итогам опроса мнения респондентов о динамике изменения количества организаций, предоставляющих товары и услуги на рынках Кабардино-Балкарской Республики в течение последних 3 лет, сложилась следующая ситуация (таблица 11).

На большинстве товарных рынков по мнению потребителей количество организаций осталось неизменным либо увеличилось.

Наибольшее количество респондентов отметило увеличение количества организаций, предоставляющих товары и услуги, на следующих товарных рынках: рынок услуг розничной торговли лекарственными препаратами, медицинскими изделиями и сопутствующими товарами, торговля, рынок оказания услуг по перевозке пассажиров и багажа легковым такси на территории Кабардино-Балкарской Республики, рынок медицинских услуг, рынок услуг дошкольного образования.

Таблица 11

Оценка потребителями динамики изменения количества организаций, предоставляющих товары и услуги на товарных рынках Кабардино-Балкарской Республики в течение последних 3 лет, %

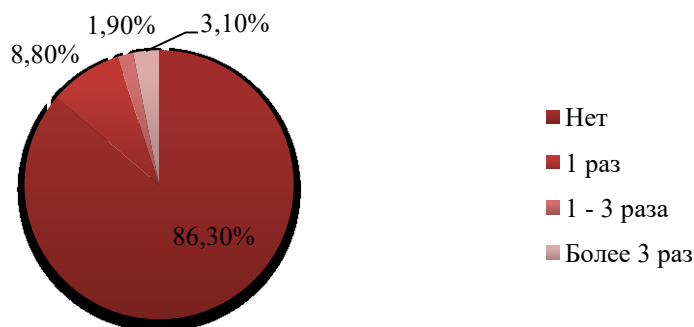
Наименование рынка	Снизилось	Увеличилось	Не изменилось	Затрудняюсь ответить
Рынок услуг дошкольного образования	3,81	36,33	37,37	22,49
Рынок услуг среднего профессионального образования	7,41	17,28	44,44	30,86
Рынок услуг дополнительного образования детей	4,49	27,84	41,32	26,35
Рынок услуг детского отдыха и оздоровления	5,28	19,35	49,56	25,81
Рынок услуг психолого-педагогического сопровождения детей с ограниченными возможностями здоровья	3,87	16,13	46,77	33,23
Рынок медицинских услуг	6,84	36,88	39,54	16,73
Рынок услуг розничной торговли лекарственными препаратами, медицинскими изделиями и сопутствующими товарами	3,38	50,38	30,45	15,79
Рынок архитектурно-строительного проектирования	3,11	23,74	42,02	31,13
Рынок жилищного строительства	5,75	28,35	35,63	30,27
Рынок строительства объектов капитального строительства, за исключением жилищного и дорожного строительства	3,53	26,67	38,04	31,76
Рынок выполнения работ по содержанию и текущему ремонту общего имущества собственников помещений в многоквартирном доме	5,26	24,06	40,60	30,08
Рынок выполнения работ по благоустройству городской среды	5,93	27,78	42,22	24,07

Рынок дорожной деятельности (за исключением проектирования)	5,19	27,41	43,33	24,07
Рынок кадастровых и землеустроительных работ	3,69	22,51	49,45	24,35
Рынок оказания услуг по перевозке пассажиров автомобильным транспортом по муниципальным маршрутам регулярных перевозок	8,79	26,37	47,62	17,22
Рынок оказания услуг по перевозке пассажиров автомобильным транспортом по межмуниципальным маршрутам регулярных перевозок	5,58	34,20	44,24	15,99
Рынок оказания услуг по перевозке пассажиров и багажа легковым такси на территории Кабардино-Балкарской Республики	5,30	37,12	37,88	19,70
Рынок оказания услуг по ремонту автотранспортных средств	3,77	29,81	41,89	24,53
Рынок племенного животноводства	6,15	22,31	33,85	37,69
Рынок семеноводства	4,83	21,93	33,83	39,41
Рынок товарной аквакультуры	4,74	18,25	36,13	40,88
Рынок легкой промышленности	4,83	27,14	39,41	28,62
Рынок обработки древесины и производства изделий из дерева	5,68	22,73	39,02	32,58
Рынок производства кирпича	4,09	23,05	36,80	36,06
Рынок производства бетона	4,20	22,90	42,37	30,53
Торговля	3,79	49,62	29,92	16,67
Рынок добычи общераспространенных полезных ископаемых на участках недр местного значения	3,91	18,75	38,28	39,06
Рынок купли-продажи электрической энергии (мощности) на розничном рынке электрической энергии (мощности)	3,80	22,43	44,87	28,90
Рынок нефтепродуктов	4,91	32,08	37,36	25,66
Рынок поставки сжиженного газа в баллонах	6,90	21,46	34,10	37,55
Рынок услуг по сбору и транспортированию твердых коммунальных отходов	6,18	18,92	49,81	25,10
Рынок услуг связи, в том числе услуг по предоставлению широкополосного доступа к информационно-телекоммуникационной сети «Интернет»	4,21	24,14	50,57	21,07
Рынок услуг в сфере наружной рекламы	5,95	21,56	44,24	28,25
Рынок ритуальных услуг	3,38	22,93	44,74	28,95

Мониторинг данных об удовлетворенности потребителей, приобретавших товар, работу, услугу, качеством товара, работы, услуги на основе данных о наличии жалоб со стороны потребителей в надзорные органы

Рисунок 10

Данные об обращениях в 2023 году в контрольно-надзорные органы за защитой прав потребителей

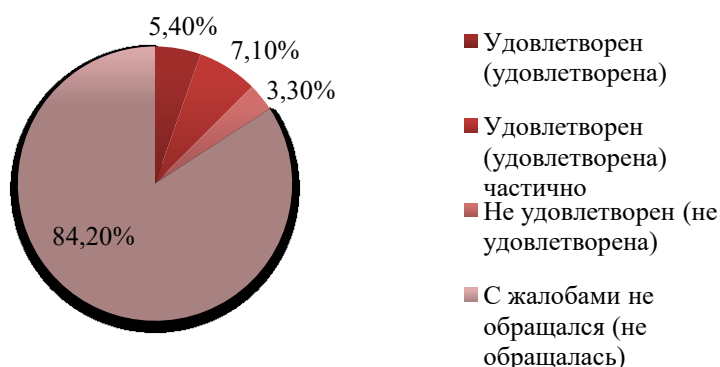


86,3% опрошенных сообщили, что в 2023 году не обращались в контрольно-надзорные органы по поводу неудовлетворительного качества приобретенных товаров и услуг, 8,8% обращались единожды; 3,1% жаловались до трех раз и 1,9% – более трех раз.

Данные об удовлетворенности результатами рассмотрения жалоб представлены на рисунке 11.

Рисунок 11

Данные об удовлетворенности результатами рассмотрения жалоб потребителей товаров и услуг контрольно-надзорными органами в 2023 году



Мониторинг оценки удовлетворенности результатами рассмотрения жалобы (жалоб) показал, что большинство респондентов (12,5%), которые обращались с жалобами в контрольно-надзорные органы в 2023 году, удовлетворены результатами, а 3,3% – не удовлетворены результатами рассмотрения жалоб.

В 2023 году **Управлением Роспотребнадзора по Кабардино-Балкарской Республике** рассмотрено 519 обращений о нарушениях прав потребителей на приобретение товаров надлежащего качества и услуг (в 2022 году – 176 обращений). Из них 18 обращений находятся в работе, 131 направлено по подведомственности, остальные жалобы удовлетворены, по ним даны разъяснения.

Больше половины всех обращений касались качества непродовольственных товаров бытового назначения: мебель, обувь, одежда, бытовая техника.

В жалобах и обращениях потребителей содержались сведения о фактах нарушений, выразившихся в отсутствии необходимой и достоверной информации о товаре и услуге, о продавце и исполнителе услуг, в оказании услуг, не соответствующих установленным требованиям или условиям договора, о продаже товаров ненадлежащего качества.

В соответствии с положениями Федерального закона «О защите прав юридических лиц и индивидуальных предпринимателей при осуществлении государственного контроля (надзора) и муниципального контроля» от 26 декабря 2008 г. № 294-ФЗ (далее – Закон № 294-ФЗ) необходимым условием для того, чтобы обращения граждан, потребительские права которых нарушены, могли стать законным основанием для проведения внеплановой проверки, будет являться то, что до обращения в Управление Роспотребнадзора по КБР он обращался за восстановлением своих нарушенных прав к юридическому лицу, индивидуальному предпринимателю и такое обращение не было рассмотрено либо требования заявителя не были удовлетворены.

Кроме того, не могут служить основанием для проведения внеплановой проверки обращения и заявления, не позволяющие установить обратившееся лицо. Обращения и заявления, направленные заявителем в форме электронных документов, могут служить основанием для проведения внеплановой проверки только при условии, что они были направлены заявителем с использованием средств информационно-коммуникационных технологий, предусматривающих обязательную авторизацию заявителя в единой системе идентификации и аутентификации (ЕСИА).

Все поступившие письменные заявления и обращения рассмотрены в порядке, установленном Федеральным законом от 2 мая 2006 г. № 59-ФЗ «О порядке рассмотрения обращений граждан Российской Федерации», с учетом вышеуказанных ограничений, установленных Законом № 294-ФЗ.

В Управление Россельхознадзора по Кабардино-Балкарской Республике в 2023 году поступило 29 обращений (в 2022 году – 27). Из них 27 жалоб удовлетворены, 1 жалоба по факту неприятного запаха от с/х птиц перенаправлена в отдел МВД по Чегемскому муниципальному району, 1 жалоба по поводу запаха от крупного рогатого скота не удовлетворена.

В территориальный отдел по Кабардино-Балкарской Республике Управления Роскомнадзора по СКФО в 2023 году поступило 1 211 обращений (в 2022 году – 672). Обращения касались вопросов непричастности абонента к договору, по которому ему выставляется счет на оплату услуг, – 5. Все обращения удовлетворены. Так же 20 обращений касались вопросов по пересылке, доставке и розыску почтовых отправок, работе почтовых отделений, 15 удовлетворено, 5 – направлено по подведомственности.

По вопросам защиты персональных данных – 15 обращений, из которых 14 удовлетворено, 1 направлено по подведомственности.

По вопросам организации деятельности сайтов (другие нарушения в социальных сетях, игровых серверах, сайтах и т.д.) – 1 107 обращения, из них 232 удовлетворено, 875 направлено по подведомственности.

По вопросам предоставления услуг связи – 39 обращений, все удовлетворены, 32 обращения по вопросам защиты персональных данных – 31 удовлетворено, 1 направлено по подведомственности.

Остальные жалобы на нарушение положений Федерального закона от 29 декабря 2010 г. «О защите детей от информации, причиняющей вред их здоровью и развитию» № 436-ФЗ (порнография, наркотики, суицид, пропаганда) и организацию деятельности сайтов (нарушения в социальных сетях, игровых серверах и т.д.). Данные жалобы направлены по подведомственности.

За 2023 год в **Государственный комитет Кабардино-Балкарской Республики по тарифам и жилищному надзору** поступило 705 обращений от граждан (в 2022 г. – 206).

Из них 609 обращений по вопросу некорректного начисления платы, а также некачественного предоставления коммунальных услуг. По итогам рассмотрения обращений произведены перерасчеты платы за жилищно-коммунальные услуги на общую сумму 489,9 тыс. руб. Большая часть перерасчетов была осуществлена в части некорректного начисления платы за электроэнергию в целях содержания общего имущества (ОДН).

Остальные жалобы касались вопросов завышения цен на лекарственные препараты, завышения тарифа на услуги по вывозу твердых бытовых отходов, завышения платы за водоснабжение, нарушения порядка ценообразования. По 2 обращениям нарушений не выявлено, а по остальным объявлены предостережения о недопустимости нарушения обязательных требований.

В Министерство просвещения и науки Кабардино-Балкарской Республики в 2023 году поступило 12 обращений (в 2022 году – 12 обращений). В основном жалобы касались вопросов о неправомерных действиях руководителя образовательной организации, органа управления образования, учителей, методистов, вопросов о льготах обучающимся из многодетных семей или семей, участников СВО, о денежных сборах в образовательной организации, запретов ношения религиозной одежды в образовательной организации, вопросов по капитальному ремонту зданий и строительству образовательных организаций и пр. Все жалобы удовлетворены.

Мониторинг удовлетворенности потребителей, приобретавших товар, работу, услугу в определенный период, качеством товаров, работ, услуг, произведенных (оказываемых) в Кабардино-Балкарской Республике, а также произведенных оказываемых соответственно в субъектах, имеющих с Кабардино-Балкарской Республикой общие территориальные границы

Опрос в рамках данного мониторинга проводился по 34 позициям:

1. Продукция сельского хозяйства
2. Рыба и прочая продукция рыболовства и рыбоводства; услуги, связанные с рыболовством и рыбоводством
3. Продукты пищевые
4. Напитки
5. Текстиль и изделия текстильные
6. Одежда
7. Обувь и изделия из кожи
8. Бумага и изделия из бумаги и картона, в том числе изделия хозяйственные, санитарно-гигиенические, туалетные принадлежности, бумажные канцелярские принадлежности
9. Бензин и иные горюче-смазочные материалы, топливо
10. Мыло и средства моющие, средства чистящие и полирующие, средства парфюмерные и косметические
11. Материалы лакокрасочные и аналогичные для нанесения покрытий, полиграфические краски и мастики
12. Средства лекарственные и материалы, применяемые в медицинских целях
13. Компьютерное оборудование, бытовая электронная техника
14. Бытовые электрические приборы и оборудование
15. Мебель
16. Транспортные средства, оборудование, комплектующие и запчасти
17. Услуги по ремонту и монтажу машин и оборудования
18. Строительные и ремонтные работы
19. Услуги железнодорожного транспорта по перевозке пассажиров в междугородном и международном сообщении
20. Услуги по перевозкам автомобильным транспортом и услуги по переезду
21. Услуги по пассажирским перевозкам воздушным транспортом
22. Услуги гостиничного хозяйства и общественного питания
23. Услуги телекоммуникационные беспроводные в информационно-коммуникационной сети Интернет
24. Услуги по операциям с недвижимым имуществом
25. Юридические услуги, услуги нотариусов
26. Рекламные услуги
27. Ветеринарные услуги
28. Услуги по аренде и лизингу

29. Услуги туристических агентств, туроператоров и прочие услуги по бронированию и сопутствующие им услуги
30. Услуги по обслуживанию зданий и территорий
31. Услуги в области образования
32. Услуги в области здравоохранения и социальные услуги
33. Услуги спортивных объектов (спортивных клубов, центров и т.п.)
34. Услуги в области развлечений и отдыха.

По итогам опроса мнения респондентов об уровне цен на товары и услуги в Кабардино-Балкарской Республике по сравнению с ценами в субъектах, имеющих с республикой общие территориальные границы, потребители отметили, что выгоднее приобретать у регионов-соседей следующие товары и услуги: одежда, обувь и изделия из кожи, продукты пищевые, бензин и иные горюче-смазочные материалы, топливо, мебель. Также респонденты отметили, что в 2023 году указанные товары и услуги они предпочитали приобретать в соседних регионах, так как считают их качество лучше, чем качество аналогичных товаров, приобретаемых в республике.

В рамках проведения данного мониторинга респондентам, в том числе были заданы вопросы об уровне удовлетворенности качеством товаров и (или) услуг местных производителей, приобретенных ими в прошедшем году. Ситуация сложилась следующим образом.

Более 70% респондентов отметили, что удовлетворены качеством продукции сельского хозяйства, пищевых продуктов, напитков, рыбы и прочей продукции рыболовства и рыбоводства, а также услугами телекоммуникационными беспроводными в информационно-коммуникационной сети Интернет.

Антирейтинг возглавили услуги в области здравоохранения и социальные услуги, обувь и изделия из кожи, одежда, услуги по обслуживанию зданий и территорий, услуги по операциям с недвижимым имуществом. Более 18% опрошенных отметили, что не удовлетворены качеством перечисленных товаров и услуг.

Что касается уровня удовлетворенности потребителей качеством товаров и (или) услуг производителей (исполнителей) из соседних регионов (Карачаево-Черкесская Республика, Республика Северная Осетия – Алания, Ставропольский край), то более 70% респондентов остались довольны качеством пищевых продуктов, одежды, продукции сельского хозяйства, напитков и мебели.

Антирейтинг возглавили строительные и ремонтные работы, услуги в области развлечений и отдыха, бытовые электрические приборы и оборудование, услуги по аренде и лизингу, услуги по ремонту и монтажу машин и оборудования. Более 8% респондентов отметили, что не удовлетворены качеством перечисленных товаров и услуг.

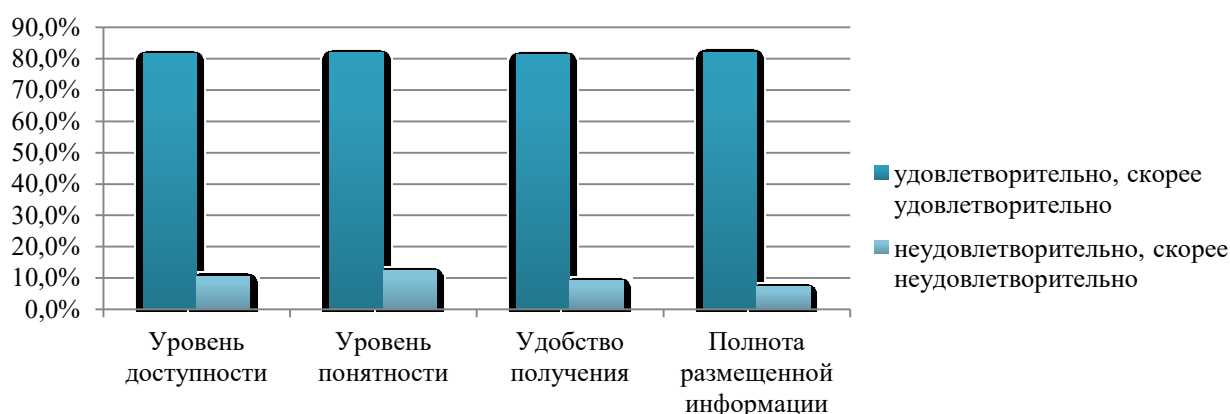
2.3.4. Результаты мониторинга удовлетворенности субъектов предпринимательской деятельности и потребителей товаров, работ и услуг качеством официальной информации о состоянии конкурентной среды на рынках товаров, работ и услуг Кабардино-Балкарской Республики и деятельности по содействию развитию конкуренции, размещаемой Уполномоченным органом и муниципальными образованиями.

Доступность, понятность, удобство получения и полноту официальной информации о состоянии конкурентной среды на рынках товаров и услуг Кабардино-Балкарской Республики (количество участников, данные о перспективах развития конкретных рынков, барьеры входа на рынки и т.д.) и деятельности по содействию развитию конкуренции, размещаемой в открытом доступе, удовлетворительно оценили 81,5%, 82,0%, 81,2% и 82,1% опрошенных представителей субъектов предпринимательской деятельности соответственно. 10,6%, 12,4%, 9,2% и 7,3% респондентов недовольны недостаточной доступностью, понятностью, удобством получения и полнотой размещаемой информации (рисунок 12).

Под доступностью понимается нахождение ссылки на раздел, в котором содержится искомая информация, на главной странице сайта уполномоченного органа или интернет-портале об инвестиционной деятельности в субъекте Российской Федерации (необходимую информацию можно получить, сделав не более 3 переходов по ссылкам).

Рисунок 12

Оценка предпринимателями качества официальной информации о состоянии конкурентной среды на товарных рынках Кабардино-Балкарской Республики и деятельности по содействию развитию конкуренции, размещаемой в открытом доступе



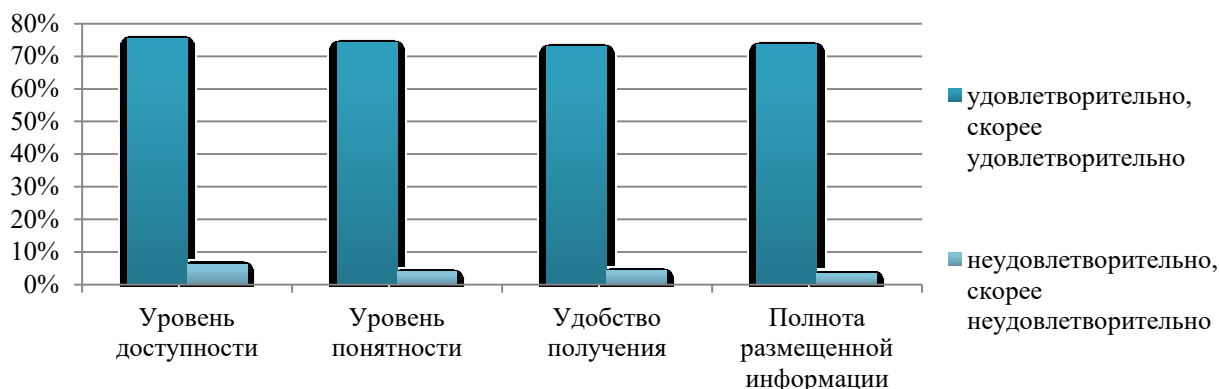
По итогам опроса мнения предпринимателей о том, какими источниками информации о состоянии и развитии конкуренции на товарных рынках Кабардино-Балкарской Республики они предпочитают пользоваться и доверяют больше всего, сложилась следующая ситуация (таблица 12):

Оценка предпринимателями источников информации о состоянии и развитии конкуренции на товарных рынках Кабардино-Балкарской Республики.

Источник информации	Предпочитаю пользоваться, %	Доверяю больше всего, %
Официальная информация, размещенная на официальном сайте уполномоченного органа в информационно-телекоммуникационной сети «Интернет»	73,1	26,9
Официальная информация, размещенная на интернет-портале об инвестиционной деятельности в субъекте Российской Федерации	74,3	25,7
Официальная информация, размещенная на сайте Федеральной антимонопольной службы	74,4	25,6
Информация, размещенная на официальных сайтах других исполнительных органов государственной власти субъекта Российской Федерации и муниципальных образований органов местного самоуправления в информационно-телекоммуникационной сети «Интернет»	75,9	24,1
Телевидение	72,5	27,5
Печатные средства массовой информации	73,9	26,1
Радио	73	27
Специальные блоги, порталы и прочие электронные ресурсы	73,8	26,2

Из числа опрошенных потребителей товаров и услуг доступность, понятность, удобство получения и полноту официальной информации о состоянии конкурентной среды на рынках товаров и услуг Кабардино-Балкарской Республики (количество участников, данные о перспективах развития конкретных рынков, барьеры входа на рынки и т.д.) и деятельности по содействию развитию конкуренции, размещаемой в открытом доступе, удовлетворительно оценили 75,3%, 74,2%, 73,0% и 73,6% соответственно. Недовольны доступностью, понятностью, удобством получения и полнотой размещаемой информации 6,3%, 3,9%, 4,3% и 3,5% респондентов соответственно (рисунок 13).

Оценка потребителями товаров и услуг качества официальной информации о состоянии конкурентной среды на товарных рынках Кабардино-Балкарской Республики и деятельности по содействию развитию конкуренции, размещаемой в открытом доступе



По итогам опроса мнения потребителей товаров и услуг о том, какими источниками информации о состоянии и развитии конкуренции на товарных рынках Кабардино-Балкарской Республики они предпочитают пользоваться и доверяют больше всего, сложилась следующая ситуация (таблица 13):

Таблица 13

Оценка потребителями источников информации о состоянии и развитии конкуренции на товарных рынках Кабардино-Балкарской Республики

Источник информации	Предпочитаю пользоваться, %	Доверяю больше всего, %
Официальная информация, размещенная на официальном сайте уполномоченного органа в информационно-телекоммуникационной сети «Интернет»	72,3	27,7
Официальная информация, размещенная на интернет-портале об инвестиционной деятельности в субъекте Российской Федерации	69,9	30,1
Официальная информация, размещенная на сайте Федеральной антимонопольной службы	69,5	30,5
Информация, размещенная на официальных сайтах других исполнительных органов государственной власти субъекта Российской Федерации и муниципальных образований органов местного самоуправления в информационно-телекоммуникационной сети «Интернет»	73,1	26,9
Телевидение	72,9	27,1
Печатные средства массовой информации	70,8	29,2
Радио	71	29
Специальные блоги, порталы и прочие электронные ресурсы	74,2	25,8

В целях повышения уровня информированности субъектов предпринимательской деятельности и потребителей товаров и услуг о состоянии конкуренции на товарных рынках республики и деятельности по содействию развитию конкуренции в Кабардино-Балкарской Республике на официальном сайте Министерства экономического развития Кабардино-Балкарской Республики в разделе [«Развитие конкуренции»](#) размещается актуальная информация о работе, проводимой в республике в целях содействия развитию конкуренции. Раздел состоит из таких подразделов, как:

- «Внедрение Стандарта развития конкуренции»;
- «Выполнение Плана мероприятий («дорожной карты») по содействию развитию конкуренции в Кабардино-Балкарской Республике»;
- «Мониторинг конкурентной среды»;
- «Антимонопольный комплаенс»;
- «НПА».

В данном разделе содержатся аналитические материалы, которыми могут руководствоваться исполнительные органы государственной власти и органы местного самоуправления республики при внедрении Стандарта развития конкуренции в республике.

Также обеспечивается информирование субъектов предпринимательской деятельности и потребителей товаров и услуг о проводимых мероприятиях и опросах в рамках проводимого ежегодно мониторинга состояния и развития конкуренции на территории республики.

Кроме того, на официальных сайтах всех местных администраций муниципальных районов, городских округов Кабардино-Балкарской Республики созданы и постоянно обновляются разделы по освещению информации о деятельности по содействию развитию конкуренции.

2.3.5. Результаты мониторинга деятельности субъектов естественных монополий на территории Кабардино-Балкарской Республики.

Перечень рынков, на которых присутствуют субъекты естественных монополий

Субъекты естественных монополий осуществляют деятельность на следующих рынках Кабардино-Балкарской Республики:

1. Рынок услуг по передаче электрической энергии по распределительным электрическим сетям.
2. Рынок услуг по передаче тепловой энергии по тепловым сетям.
3. Рынок услуг по водоснабжению и водоотведению.
4. Рынок услуг по транспортировке газа по газопроводам.
5. Рынок перевозок пассажиров железнодорожным транспортом в пригородном сообщении.
6. Рынок обращения с твердыми коммунальными отходами.
7. Рынок услуг аэропортов.

На указанных рынках осуществляют свою деятельность в среднем от 2 до 50 субъектов естественных монополий. Наибольшее количество субъектов

естественных монополий присутствует на рынке услуг по передаче тепловой энергии по тепловым сетям, а также на рынке услуг по водоснабжению и водоотведению и иных услуг в сфере жилищно-коммунального хозяйства.

В сравнении с 2022 годом количество организаций сократилось (с 97 до 82).

Таблица 14

Перечень
хозяйствующих субъектов, осуществляющих регулируемый вид деятельности на территории Кабардино-Балкарской Республики, по состоянию на 2 февраля 2024 г.

№ п/п	Наименование организации
Электроэнергетика	
1	АО «Городские электрические сети» г. Прохладного
2	ПАО «Россети Северный Кавказ»
3	ОАО «Российские железные дороги» на территории Кабардино-Балкарской Республики
4	ООО «Промэлектросеть»
Теплоэнергетика	
5	ООО «Нальчикские тепловые сети»
6	АО «Прохладный теплоэнерго»
7	АО «Прохладненская районная теплоэнергетическая компания»
8	ООО «ТК «Эльбрусттеплоэнерго»
9	МП ММР «Теплосбыт»
10	ООО «Черектеплосбыт»
11	МУП «Чегемтеплосервис»
12	МУП «Жилкомсервис»
13	МУП «Теректеплосбыт»
14	МУП «Баксантеплоэнерго»
15	ОАО «Урвантеплосервис»
16	МУП «КЭЧ» п. Звездный
17	Северо-Кавказская Дирекция по тепловодоснабжению – структурное подразделение Центральной Дирекции по тепловодоснабжению филиала ОАО «РЖД»
18	АО «Кабельный завод «Кавказкабель ТМ»
19	Колхоз им. Петровых
20	Филиал Баксанская нейтринная обсерватория (БНО ИЯИ РАН) Федерального государственного бюджетного учреждения науки Института ядерных исследований Российской академии наук
21	ФГУП «Жилищно-коммунальное хозяйство Института ядерных исследований Российской академии наук» (ЖКХ ИЯИ РАН)
22	ООО «ТЕПЛО-ВИММ» г.о. Прохладный
23	ФКУ «Исправительная колония № 3 Управления Федеральной службы исполнения наказаний по Кабардино-Балкарской Республике»
24	ФГБУ «Центральное жилищно-коммунальное управление» Министерства обороны РФ
25	ФГКУ «Пограничное управление Федеральной службы безопасности Российской Федерации по Кабардино-Балкарской Республике»
26	ООО «Тепловик»
27	Войсковая часть № 3723

Жилищно-коммунальное хозяйство	
28	МУП «Водоканал г. Баксан»
29	МУП «Нальчикский Водоканал»
30	МП «Управляющая компания Прохладненский водоканал» городского округа Прохладный КБР
31	Федеральное государственное бюджетное учреждение «Центральное жилищно-коммунальное управление» Министерства обороны РФ
32	Северо-Кавказская дирекция по тепловодоснабжению – Структурного Подразделения Центральной дирекции по тепловодоснабжению - филиал ОАО «РЖД»
33	МУП городского поселения Майский «Комсервис»
34	ООО «Майский Водоканал»
35	ООО «Водоканал»
36	ООО «Коммунсервис»
37	МУП Исламей «Водсервис»
38	Колхоз им. Петровых
39	МУП «Водоканал» Прохладненского муниципального района
40	ООО «Благовещенка-Сервис»
41	ООО «Регион-Сервис»
42	МУП «Коммунхоз» с.п. Озрек
43	МУП «Водоснабжение с.п. Хатуей»
44	МУП «Водоснабжение, дорожное хозяйство и благоустройство с. Анзорей»
45	ООО «ВЛЕТТ»
46	МУП «Благострой»
47	МП «Благоустройство и водоснабжение»
48	ООО «Родник» с. Второй Лескен
49	МУП «Гюльчю-суу»
50	МУП «Черексервис»
52	МУП «Ручей»
53	МУП ЖКХ «Дельта»
54	ООО «Эко-сервис»
55	ФКУ «Исправительная колония № 1 УФСИН по КБР»
56	ФКУ «Исправительная колония № 3 УФСИН по КБР»
57	МУП «Чегемрайводоканал»
58	МУП «Псынадаха»
59	ООО «Согласие»
60	ООО «Аквасервис»
61	ООО «Калина»
62	ООО «Исток»
63	ООО «Гарант»
64	МУП «УЮТ»
65	МУП «Залукодес»
66	МУП «Кардан»
67	МУП «Терский водоканал»
68	МУП «Жилищно-коммунальное хозяйство Ботащей»
69	МУП «Хамидие»
70	МУП ЖКХ «Болатей»
71	МУП ЖКХ «Абаево»
72	МУП «Курпский водопровод»
73	МУП «Коммунальник»
74	Баксанская нейтринная обсерватория Федерального государственного бюджетного учреждения науки Института ядерных исследований РАН (БНО ИЯИ РАН)

75	ООО «Эльсуу»
76	ФГУП «Жилищно-коммунальное хозяйство Института ядерных исследований Российской академии наук» с.Нейтрино
77	МУП ЖКХ «Эльбрус»
78	МУП «Водресурс»
Обращение с твердыми коммунальными отходами	
79	ООО «ЭКОЛОГИСТИКА»
80	ООО «Жилищно-коммунальное хозяйство «Теплостройсервис»
Газовая отрасль	
81	АО «Газпром газораспределение Нальчик»
82	ООО «Газпром межрегионгаз Нальчик»

Анализ данных об уровнях тарифов (цен) за текущий и предшествующий период, установленных региональным органом по регулированию тарифов

Государственный комитет Кабардино-Балкарской Республики по тарифам и жилищному надзору является исполнительным органом государственной власти Кабардино-Балкарской Республики, осуществляющим в соответствии с законодательством Российской Федерации и Кабардино-Балкарской Республики функции по проведению единой государственной политики и нормативно-правовому регулированию в области ценообразования.

Одной из основных задач деятельности Государственного комитета является обеспечение обоснованности и прозрачности принимаемых им тарифных решений, достижение баланса интересов потребителей и поставщиков услуг.

Информация об установленных тарифах представлена в таблицах 15-17.

Тарифы на энергоресурсы, утвержденные Государственным комитетом Кабардино-Балкарской Республики по тарифам и жилищному надзору на 2023 год

№ п.п.	Наименование показателя	Ед. изм.	Нальчик I	Баксан III	Прохладный II	Баксанский МР III	Прохладненский МР II	Зольский МР III	Чегемский МР III	Майский МР II	Терский МР II	Урванский МР I	Лескенский МР I	Черекский МР I	Эльбрусский МР III	
1. Электроэнергия																
1.1.	Городское население	с 1.12.2022 по 31.12.2022	руб./кВт·ч	4,73	4,73	4,73	4,73	4,73	4,73	4,73	4,73	4,73	4,73	4,73	4,73	
		с 1.01.2023 по 31.12.2023		4,73	4,73	4,73	4,73	4,73	4,73	4,73	4,73	4,73	4,73	4,73	4,73	
1.2.	Сельское население и население с электродвигателями	с 1.12.2022 по 31.12.2022	руб./кВт·ч	3,31	3,31	3,31	3,31	3,31	3,31	3,31	3,31	3,31	3,31	3,31	3,31	
		с 1.01.2023 по 31.12.2023		3,31	3,31	3,31	3,31	3,31	3,31	3,31	3,31	3,31	3,31	3,31	3,31	
2. Газ																
2.1.	Население	с 1.12.2022 по 31.12.2022	руб./тыс. куб.м	6 886,68	6 886,68	6 886,68	6 886,68	6 886,68	6 886,68	6 886,68	6 886,68	6 886,68	6 886,68	6 886,68	6 886,68	
		с 1.01.2023 по 31.12.2023		6 886,68	6 886,68	6 886,68	6 886,68	6 886,68	6 886,68	6 886,68	6 886,68	6 886,68	6 886,68	6 886,68	6 886,68	
3. Тепловая энергия (по районным центрам)																
3.1.	Тепловая энергия	с 01.12.2022 по 31.12.2023	руб./Гкал	2 252,88	1 784,05	2 548,27	2 342,42	2 953,92	2 009,87	2 346,09	2 445,85	2 177,64	2 408,91	-	2 325,13	2 081,74
3.2.	ГВС	с 01.12.2022 по 31.12.2023	руб./м3	152,71	119,91	-	-	-	-	156,51	169,20	143,29	161,63	-	-	139,78
4. Водоснабжение и водоотведение (по районным центрам)																
4.1.	Водоснабжение	с 1.12.2022 по 31.12.2022	руб./куб.м	17,54	12,87	16,74	11,79	21,09	11,28	15,74	22,45	12,63	17,10	16,82	11,80	14,88
		с 1.01.2023 по 31.12.2023		17,54	12,87	16,74	11,79	21,09	11,28	15,74	22,45	12,63	17,10	16,82	11,80	14,88
4.2.	Водоотведение	с 1.12.2022 по 31.12.2022	руб./куб.м	12,07	11,76	15,52	x	4,80	7,35	9,68	18,68	12,05	3,85	x	9,95	9,00
		с 1.01.2023 по 31.12.2023		12,07	11,76	15,52	x	4,80	7,35	9,68	18,68	12,05	3,85	x	9,95	9,00
5. Плата за услугу регионального оператора по обращению с ТКО (по районным центрам)																
5.1.	Плата за услугу регионального оператора по обращению с ТКО	МКД														
		с 01.12.2022 по 31.12.2022	руб./с чел. в месяц без НДС	65,45	68,21	67,71	68,21	67,71	68,21	68,21	67,71	67,71	65,45	65,45	65,45	68,21
5.2.	Плата за услугу регионального оператора по обращению с ТКО	ЧД														
		с 01.12.2022 по 31.12.2022	руб./с чел. в месяц без НДС	71,92	74,96	74,41	74,96	74,41	74,96	74,96	74,41	74,41	71,92	71,92	71,92	74,96
5.2.	Плата за услугу регионального оператора по обращению с ТКО	с 01.01.2023 по 31.12.2023	руб./с чел. в месяц без НДС	65,45	68,21	67,71	68,21	67,71	68,21	68,21	67,71	67,71	65,45	65,45	65,45	68,21
		с 01.12.2022 по 31.12.2023	руб./с чел. в месяц без НДС	71,92	74,96	74,41	74,96	74,41	74,96	74,96	74,41	74,41	71,92	71,92	71,92	74,96

самый высокий тариф
 самый низкий тариф

Электроснабжение

С 1 января 2022 года действовал тариф для населения в размере 4,15 руб./кВт*ч., без роста относительно второго полугодия 2021 года (4,15 руб./кВт*ч). Тариф на электроэнергию с 1 июля 2022 года был утвержден в размере 4,35 руб./кВт*ч, рост относительно первого полугодия 2022 года составил 4,8 %.

В соответствии с постановлением Правительства Российской Федерации от 14 ноября 2022 г. № 2053 «Об особенностях индексации регулируемых цен (тарифов) с 1 декабря 2022 г. по 31 декабря 2023 г. и о внесении изменений в некоторые акты Правительства Российской Федерации» тарифы на коммунальные услуги на 2023 год установлены с введением их в действие с 1 декабря 2022 года.

С 1 декабря 2022 г. тариф для населения утвержден на уровне 4,73 руб./кВт*ч, рост относительно тарифов, действовавших по состоянию на 30 ноября 2022 года, составил 8,7 %.

Тариф на электроэнергию для населения в Кабардино-Балкарской Республике утвержден на минимально допустимом уровне и является одним из самых низких относительно утвержденных аналогичных тарифов в республиках СКФО.

Сбытовые надбавки гарантирующего поставщика электрической энергии на 2022 и 2023 годы (с вводом их в действие с 1 декабря 2022 года) утверждены в размере:

Таблица 16

Гарантирующий поставщик	Сбытовая надбавка (руб./кВт*ч):									
	тарифная группа потребителей «население» и приравненные к нему категории потребителей		тарифная группа потребителей «сетевые организации, покупающие электрическую энергию для компенсации потерь»		прочие потребители - по подгруппе в зависимости от величины максимальной мощности принадлежащих им энергопринимающих устройств менее 670 кВт		прочие потребители - по подгруппе в зависимости от величины максимальной мощности принадлежащих им энергопринимающих устройств от 670 кВт до 10 МВт		прочие потребители - по подгруппе в зависимости от величины максимальной мощности принадлежащих им энергопринимающих устройств не менее 10 МВт	
	I полугодие	II полугодие	I полугодие	II полугодие	I полугодие	II полугодие	I полугодие	II полугодие	I полугодие	II полугодие
1	2	3	4	5	6	7	8	9	10	11
2022 год	0,257	0,722	0,286	0,286	0,562	0,604	0,195	0,233	0,187	0,201
2023 год	0,577		0,273		0,713		0,238		0,238	

Теплоснабжение

Государственное регулирование тарифов в сфере теплоснабжения на 2023 год осуществлялось для 23 теплоснабжающих предприятий республики, 13 из них оказывают услуги в сфере горячего водоснабжения.

В соответствии с постановлением Правительства Российской Федерации от 22 октября 2012 г. № 1075 «О ценообразовании в сфере теплоснабжения» в 2023 году в сфере теплоснабжения и горячего водоснабжения открыто 12 дел о корректировке тарифов на 2024 год и 11 дел об установлении тарифов на 2024-2028 годы, проведена экспертиза экономической обоснованности представленных материалов.

Тарифы на тепловую энергию с 1 января 2022 г. установлены с учетом не превышения над величиной соответствующих тарифов, действовавших по состоянию на декабрь 2021 года.

Для теплоснабжающих предприятий Республики на 2022 год установлены тарифы с ростом от 101,08% до 110,59%.

Тарифы на тепловую энергию на 2023 год установлены с введением их в действие с 1 декабря 2022 г. в соответствии с постановлением Правительства Российской Федерации от 14 ноября 2022 г. № 2053 «Об особенностях индексации регулируемых цен (тарифов) с 1 декабря 2022 г. по 31 декабря 2023 г. и о внесении изменений в некоторые акты Правительства Российской Федерации».

Для теплоснабжающих предприятий Республики на 2023 год установлены тарифы с ростом от 97,44% до 109,16%.

В сфере теплоэнергетики на территории Кабардино-Балкарской Республики в 2022 году действовали инвестиционные программы, утвержденные Государственным комитетом Кабардино-Балкарской Республики по тарифам и жилищному надзору для двух теплоснабжающих организаций: АО «Прохладенская районная теплоэнергетическая компания» и МУП «Теректеплосбыт».

По итогам 2022 года исполнение запланированных мероприятий в соответствии с инвестиционными программами составило:

АО «Прохладенская районная теплоэнергетическая компания» – 3 547,8 тыс. руб. (100%), МУП «Теректеплосбыт» – 0 тыс. руб. (0%).

На 2023 год утвержденные инвестиционные программы в сфере теплоснабжения отсутствуют.

Информация об утвержденных инвестиционных программах, а также об исполнении запланированных мероприятий размещена на сайте Государственного комитета Кабардино-Балкарской Республики по тарифам и жилищному надзору (<https://tarif.kbr.ru/activity/tarifnaya-politika/teploenergetika.html>).

По административному центру Кабардино-Балкарской Республики г.о. Нальчик рост тарифов на тепловую энергию в 2022-2023 годах составил:

Таблица 17

№	Наименование организации	2022 год				2023 год	
		с 01.01 по 30.06	с 01.07 по 31.07	с 04.08 по 30.11	с 01.12 по 31.12	с 01.01 по 21.03	с 22.03 по 31.12
1.	МУП «Нальчикская теплоснабжающая компания»	1958,16*	2005,69*	–	–	–	–
2.	Рост, %		102,43				
3.	ООО «Новые тепловые сети»	–	–	1719,92	1877,40	1877,40	–
4.	с НДС			2063,90	2252,88	2252,88	
5.	Рост, %			87,8	109,16	-	–
6.	ООО «Нальчикские тепловые сети»**	–	–	–	–	–	1877,40
7.	с НДС						2252,88
8.	Рост, %						–

*От уплаты налога на добавленную стоимость организация освобождена в соответствии с подпунктом 15 пункта 2 статьи 146 Налогового кодекса Российской Федерации.

** ООО «Новые тепловые сети» (ИНН 0700002370) было реорганизовано путем присоединения к ООО «Нальчикские тепловые сети» (ИНН 0700005477).

Водоснабжение и водоотведение.

В 2023 году в сфере водоснабжения и водоотведения принято 64 тарифных решения для 50 организаций. Установлено 598 тарифов, в т. ч. на питьевую воду – 466, на водоотведение – 132, ставки тарифов за подключение (технологическое присоединение) к централизованной системе холодного водоснабжения и водоотведения для 3 организаций.

Утверждено производственных программ и проведена корректировка утвержденных ранее программ в количестве 105 программ, из них в сфере водоснабжения – 83, водоотведения – 22. Для сравнения, в 2022 году в сфере водоснабжения и водоотведения принято 56 тарифных решений для 60 организаций. Установлено 389 тарифов, в т. ч. на питьевую воду – 275, на водоотведение – 114, ставки тарифов за подключение (технологическое присоединение) к централизованной системе холодного водоснабжения и водоотведения для 3 организаций. Утверждено производственных программ и проведена корректировка утвержденных ранее программ в количестве 107 программ, из них в сфере водоснабжения – 84, водоотведения – 23.

Максимальный рост среди водоснабжающих предприятий Кабардино-Балкарской Республики на питьевую воду на 2024 год составил – 13,91%, минимальный рост – 2,08%.

Постановлением Главы местной администрации г.о. Нальчик от 1 августа 2023 г. № 1694 «О наделении МУП «Нальчикский водоканал» городского округа Нальчик статусом гарантирующей организации, осуществляющей холодное водоснабжение и водоотведение в городском округе Нальчик» возложена обязанность на МУП «Нальчикский водоканал»

обеспечить бесперебойное холодное водоснабжение и водоотведение, на территории г.о. Нальчик с 1 августа 2023 г.

По городскому округу Нальчик тарифы на питьевую воду с 1 октября 2023 г. утверждены на уровне 17,53 руб. за м³, тарифы на водоотведение – 12,06 руб. за м³. С 1 июля 2024 г. тарифы на питьевую воду утверждены в размере 18,84 руб. за м³ с ростом 107,47 %, на водоотведение – 12,78 руб. за м³ с ростом 105,97 % (с учетом НДС).

Газоснабжение

В первом полугодии 2022 года для населения республики действовала цена на природный газ, установленная с 1 июля 2021 года в размере 6 110,24 руб. за 1000 м³ газа.

В связи с ростом оптовых цен на газ, тарифов на его транспортировку и размера платы за снабженческо-сбытовые услуги, с 1 июля 2022 г. розничная цена на газ для населения была проиндексирована на 4,08% и установлена в размере 6 359,34 руб. за 1000 м³ газа.

В соответствии с принятыми решениями Правительства Российской Федерации и решениями ФАС России в газовой сфере, с 1 декабря 2022 г. розничная цена на газ установлена в размере 6 886,68 руб. за 1000 м³ с ростом на 108,29%.

С 1 января 2023 г. и до конца года указанная цена действовала без изменения.

Коммунальный комплекс (ТКО).

В соответствии с постановлением Правительства Российской Федерации от 14 ноября 2022 г. № 2053 «Об особенностях индексации регулируемых цен (тарифов) с 1 декабря 2022 г. по 31 декабря 2023 г. и о внесении изменений в некоторые акты Правительства Российской Федерации» единые тарифы на услуги регионального оператора по обращению с твердыми коммунальными отходами установлены на 2023 год с вводом их в действие с 1 декабря 2022 г.

Приказом Государственного комитета Кабардино-Балкарской Республики по тарифам и жилищному надзору от 17 ноября 2022 г. № 216 «Об установлении единого предельного тарифа на услугу регионального оператора с твердыми коммунальными отходами ООО «ЭКОЛОГИСТИКА» на 2023 – 2025 годы» установлены на 2023 год и введены в действие с 1 декабря 2022 г. предельные единые тарифы по 3 зонам деятельности без НДС:

для I зоны деятельности – 277,51 (в 2022 г. – 254,06) руб./м³, рост составил 109,2%;

для II зоны деятельности – 287,10 (в 2022 г. – 263,22) руб./м³, рост составил 109,07%;

для III зоны деятельности – 289,23 (в 2022 г. – 271,68) руб./м³, рост составил 106,5%.

Исходя из утвержденных нормативов накопления твердых

коммунальных отходов на территории Кабардино-Балкарской Республики и установленных единых тарифов на услугу регионального оператора по обращению с твердыми коммунальными отходами, плата для населения в 2023 году по сравнению с ноябрем 2022 года без НДС:

для I зоны деятельности – 65,45 (в 2022 г. – 59,91) руб./с чел. в месяц для проживающих в многоквартирных домах и 71,92 (в 2022 г. – 65,85) руб./с чел. в месяц для жителей частного сектора;

для II зоны деятельности – 67,71 (в 2022 г. – 62,07) руб./с чел. в месяц для проживающих в многоквартирных домах и 74,41 (в 2022 г. – 68,23) руб./с чел. в месяц для жителей частного сектора;

для III зоны деятельности – 68,21 (в 2022 г. – 64,06) руб./с чел. в месяц для проживающих в многоквартирных домах и 74,96 (в 2022 г. – 70,42) руб./с чел. в месяц для жителей частного сектора.

Пригородный железнодорожный транспорт.

В 2022 году в сфере пригородного железнодорожного транспорта Государственным комитетом Кабардино-Балкарской Республики по тарифам и жилищному надзору утвержден экономически обоснованный тариф на 2023 год в размере 73,62 руб. за 10 км пути (в 2022 году – 75,59 руб.) и тариф для населения в размере 29 руб. за 10 км пути (в 2022 году – 28,0 руб.).

Регулирование тарифов на услуги в аэропортах.

В соответствии с Федеральным законом от 17 августа 1995 г. № 147-ФЗ «О естественных монополиях», постановлениями Правительства Российской Федерации от 23 апреля 2008 г. № 293 «О государственном регулировании цен (тарифов, сборов) на услуги субъектов естественных монополий в транспортных терминалах, портах, аэропортах и услуги по использованию инфраструктуры внутренних водных путей» и от 10 декабря 2008 г. № 950 «Об участии органов исполнительной власти субъектов Российской Федерации в области государственного регулирования тарифов в осуществлении государственного регулирования и контроля деятельности субъектов естественных монополий», Государственным комитетом Кабардино-Балкарской Республики по тарифам и жилищному надзору для ООО «Аэрокомплекс» утверждены предельные максимальные аэропортовые сборы на наземное обслуживание воздушных судов российских эксплуатантов.

Информация по тарифам

№ п/п	Наименование	Ед. изм.	Размер ставки сбора	НДС, 20%	Всего с НДС
Сборы (утверждены приказом Государственного комитета Кабардино-Балкарской Республики по тарифам и жилищному надзору № 12 от 24 марта 2023 г.)					
1.	Сбор за взлёт-посадку	руб./т	596,0	119,2	715,2
		м.в.м.			
2.	Сбор за стоянку	руб./т	5% от сбора за взлет–посадку		
		м.в.м.			
3.	Сбор за обеспечение авиационной безопасности	руб./т	581,0	116,2	697,2
		м.в.м.			
4.	Сбор за пользование аэровокзалом: на внутренних линиях (взрослый) на международных линиях	руб./	106,0	21,2	127,2
		пасс.	305,0	0	305,0
Тарифы					
Тариф за обслуживание пассажиров					
1.	Тариф за обслуживание пассажиров: на внутренних линиях на международных линиях	руб./ пасс.	309,0	61,8	370,8
			468,0	0	468,0
2.	Тариф за посадку и высадку пассажиров в (из) ВС: подача трапа	руб./обсл.	13 235,0	2 647,0	15 882,0
3.	Тариф за доставку пассажиров в (из) ВС:	руб./обсл.	11 032,0	2 206,4	13 238,4
4.	Тарифы за специальное обслуживание пассажиров: пользование стандартными услугами VIP зала	руб./ чел.	4 108,33	821,67	4 930,0
Прочие тарифы					
1.	Тариф за предоставление буксировочного водила	ед.	1 842,0	368,4	2 210,4
2.	Работа автомашины для обслуживания высокорасположенных частей ВС (автоподъемник)	руб./час	6 710,0	1 342,0	8 052,0
3.	Пожарная машина (по вызову)	руб./1 мин.	263,0	52,6	315,6

Информация о нарушениях субъектами естественных монополий установленных тарифов в соответствующих сферах регулирования.

В рамках осуществления регионального государственного контроля в области регулирования цен (тарифов) Государственным комитетом Кабардино-Балкарской Республики по тарифам и жилищному надзору на основании пункта 2 части 1 статьи 57 Федерального закона от 31 июля 2020 г. № 248-ФЗ «О государственном контроле (надзоре) и муниципальном контроле в Российской Федерации» в соответствии с утвержденным ежегодным планом проведения плановых контрольных (надзорных мероприятий) на 2023 год № 2023061840 за 2023 год проведено 7 плановых выездных проверок с целью осуществления регионального государственного контроля (надзора) в области регулирования тарифов в сфере обращения с твердыми коммунальными отходами, регионального государственного контроля (надзора) в области регулирования цен (тарифов) в сфере теплоснабжения, регионального государственного контроля (надзора) в области регулирования тарифов в сфере водоснабжения и водоотведения, регионального государственного контроля (надзора) за регулируемым государством ценами (тарифами) в электроэнергетике.

Приказами Государственного комитета Кабардино-Балкарской Республики по тарифам и жилищному надзору от 22 июня 2023 г. № 133, от 14 сентября 2023 г. № 38-ОД «О внесении изменений в План проведения Государственным комитетом Кабардино-Балкарской Республики по тарифам и жилищному надзору плановых контрольных (надзорных) мероприятий юридических лиц и индивидуальных предпринимателей на 2023 год» контрольные (надзорные) мероприятия в отношении МУП «НТСК», МУП «Водоканал» г.о. Нальчик исключены из Плана проведения плановых контрольных (надзорных) мероприятий Комитета на 2023 год.

В ходе проведения плановых контрольных (надзорных) мероприятий нарушения выявлены в работе следующих организаций: ООО «Экологистика», ОАО «Урвантеплосервис», МП «УК Прохладненский водоканал», МУП «Баксанский водоканал».

По итогам проверки ООО «Экологистика» выявлены нарушения:

порядка ценообразования, выразившиеся в применении иного тарифа в сфере обращения с твердыми коммунальными отходами (далее – ТКО) при расчете платы за коммунальную услугу по обращению с ТКО;

законодательства об энергосбережении и о повышении энергетической эффективности, выразившиеся в несоблюдении организацией, осуществляющей регулируемый вид деятельности, требования о принятии программы в области энергосбережения и повышения энергетической эффективности;

обязательных требований статьи 24.11 Федерального закона от 24 июня 1998 г. № 89-ФЗ «Об отходах производства и потребления»;

порядка и сроков опубликования информации, установленных постановлением Правительства Российской Федерации от 21 июня 2016 г.

№ 564 «Об утверждении стандартов раскрытия информации в области обращения с твердыми коммунальными отходами.

Вынесены постановления по части 2 статьи 14.6 КоАП РФ об административном наказании в виде штрафа в размере 100,00 тыс. руб., по части 1 статьи 19.8.1 КоАП РФ в виде административного штрафа, в размере 100,00 тыс. руб., по части 10 статьи 9.16 КоАП РФ в виде административного штрафа в размере 50, 00 тыс. руб.

По итогам проверки ОАО «Урвантеплосервис» выявлено нарушение порядка ценообразования, а также нарушение требований, установленных стандартами раскрытия информации, нарушен срок раскрытия информации.

Организацией произведен перерасчет на сумму 783,99 тыс. руб. Вынесено постановление по части 1 статьи 19.8.1 КоАП РФ в виде административного штрафа, в размере 300,00 тыс. руб.

По итогам проверки МУП «УК Прохладненский водоканал» выявлено нарушение требований, установленных стандартами раскрытия информации, нарушен срок раскрытия информации. Вынесено постановление по части 1 статьи 19.8.1 КоАП РФ в виде административного штрафа в размере 300, 00 тыс. руб.

По итогам проверки МУП «Баксанский водоканал» выявлено нарушение порядка ценообразования, а также нарушение требований, установленных стандартами раскрытия информации, нарушен срок раскрытия информации. Вынесено постановление по части 1 статьи 19.8.1 КоАП РФ в виде административного штрафа в размере 500,00 тыс. руб.

В ходе плановых выездных проверок АО «ГЭС», ПАО «Россети Северный Кавказ» – «Каббалкэнерго», АО «ПРТК» нарушений в порядке ценообразования, порядке, способах, сроках и формах раскрытия информации, установленных Стандартами, не выявлено.

В соответствии с пунктом 5 перечня поручений Президента Российской Федерации от 20 февраля 2019 г. № Пр-245 и заданием Генеральной прокуратуры РФ от 11 ноября 2021 г. прокуратурой Кабардино-Балкарской Республики совместно с Государственным комитетом Кабардино-Балкарской Республики по тарифам и жилищному надзору были проведены проверки соблюдения требований законодательства о водоснабжении при осуществлении органами власти представленных действующим законодательством полномочий.

Таблица 19

Наименование организации, в отношении которой проведена проверка	Содержание нарушения
МУП «Водоканал»	Нарушение требований к соблюдению стандартов раскрытия информации
МУП «Баксанский Водоканал»	Нарушение порядка ценообразования, выразившееся в занижении и неверном расчете платы за коммунальную услугу по холодному водоснабжению при использовании земельного

	участка (полив земельного участка). Общая сумма занижения платы за коммунальные услуги в апреле 2023 года, исходя из представленных данных, по трем абонентам составила 171,08 руб.
ООО «Коммунсервис»	Нарушение порядка ценообразования, выразившееся в неверном расчете платы за оказанные услуги по холодному водоснабжению для абонентов с.п. Куба, с.п. Атажукино, с.п. Куба-Таба, с.п. Кременчуг-Константиновское, с.п. Псыхурей, с.п. Заюково.
ООО «Гарант»	Нарушение порядка ценообразования за 2022 год на услуги в сфере холодного водоснабжения и платы по водоснабжению для приготовления пищи для сельскохозяйственных животных; начисление за полив земельного участка не производилось.
ООО «Водоканал Плюс»	Нарушение порядка ценообразования за 2022 год в части коммунальных услуг по холодному водоснабжению и водоотведению на территории г.п. Залукокоаже; начисление за полив земельного участка не производится, а также нарушение требований к соблюдению стандартов раскрытия информации
МУП «Водоканал» Прохладненского муниципального района	Нарушение порядка ценообразования, выразившееся в неверном расчете платы за оказанные услуги по холодному водоснабжению. Общая сумма занижения платы за коммунальные услуги за март, апрель, май 2023 года, исходя из представленных данных по четырем абонентам, составила 566,79 руб.
МУП «Терский водоканал»	Нарушение порядка ценообразования, выразившееся в начислении платы за коммунальную услугу по водоснабжению. Завышение платы за потребленную холодную воду по двум абонентам составило 698,94 руб.
МУП «Черексервис»	Нарушение порядка ценообразования, выразившееся в применении неверного норматива и тарифа при расчете водоснабжения на приготовление пищи для сельскохозяйственных животных (КРС).
МП «УК Прохладненский водоканал» г.о. Прохладный КБР	Нарушение требований к соблюдению стандартов раскрытия информации; нарушение порядка ценообразования в части начисления платы за коммунальную услугу, предоставленную потребителю при использовании земельного участка и расположенных на нем надворных построек. Общая сумма занижения по пяти абонентам МП «УК Прохладненский Водоканал» г.о. Прохладный в сентябре 2022 года составила 128,12 руб.
МУП «Коммунальник» с.п. Старый Черек	Нарушение порядка ценообразования, выразившееся в неверном расчете платы за оказанные услуги по холодному водоснабжению, за коммунальную услугу по холодному водоснабжению при использовании земельного участка (полив земельного участка) и за коммунальную услугу по водоснабжению для приготовления пищи для сельскохозяйственных животных и птиц. Общая сумма занижения платы за коммунальные услуги по водоснабжению для приготовления пищи для сельскохозяйственных животных и птиц в 2022 году, исходя из представленных данных по абонентам, составила 3 170 руб. Занижение оплаты на одного

	абонента за потребленную холодную воду при использовании земельного участка и надворных построек будет составлять 16 руб.
МУП ПКП «Псыгансу»	Нарушение порядка ценообразования, выразившееся в неверном расчете платы за оказанные услуги по холодному водоснабжению, за коммунальную услугу по холодному водоснабжению при использовании земельного участка (полив земельного участка) и за коммунальную услугу по водоснабжению для приготовления пищи для сельскохозяйственных животных и птиц.
МУП ПКП «Кахун»	Нарушение порядка ценообразования, выразившееся в неверном расчете платы за оказанные услуги по холодному водоснабжению, за коммунальную услугу по холодному водоснабжению при использовании земельного участка (полив земельного участка) и за коммунальную услугу по водоснабжению для приготовления пищи для сельскохозяйственных животных и птиц. Занижение платы за коммунальную услугу по холодному водоснабжению при использовании земельного участка (полив земельного участка) составило 55 926 руб.
МУП «Благоустройство и водоснабжение» с. п. Урух	Нарушение порядка ценообразования, выразившееся в неверном расчете платы за оказанные услуги по холодному водоснабжению.
МУП «Водоснабжение с. п. Хатуей»	Нарушения порядка ценообразования в части начисления платы за коммунальную услугу, предоставленную потребителю при использовании земельного участка и расположенных на нем надворных построек. Сумма занижения платы за коммунальную услугу, предоставленную потребителю при использовании земельного участка составляет за период апрель, май, июнь 1 080 338 руб.
ООО «Влетт»	Нарушения порядка ценообразования в части начисления платы за коммунальную услугу, предоставленную потребителю при использовании земельного участка и расположенных на нем надворных построек.
ООО «Родник»	Нарушение порядка ценообразования, выразившееся в неверном расчете платы за оказанные услуги по холодному водоснабжению. Занижение платы за коммунальную услугу по холодному водоснабжению по 2 абонентам составило 917,30 руб.
МУП «Курпский групповой водопровод»	Нарушение порядка ценообразования, выразившееся в завышении платы за оказанные услуги по холодному водоснабжению, в неверном расчете платы за коммунальную услугу по холодному водоснабжению при использовании земельного участка (полив земельного участка), а также в применении недействующего норматива при расчете платы за коммунальную услугу по водоснабжению для приготовления пищи для сельскохозяйственных животных и птиц.
МУП ЖКХ «Болатей»	Нарушение порядка ценообразования, выразившееся в занижении платы за оказанные услуги по холодному водоснабжению при расчете за коммунальную услугу по водоснабжению для приготовления пищи

	для сельскохозяйственных животных и птиц.
ООО «Эко - сервис»	Нарушение порядка ценообразования, выразившееся в завышении платы за оказанные услуги по холодному водоснабжению, в неверном расчете платы за коммунальную услугу по холодному водоснабжению при использовании земельного участка (полив земельного участка). Сумма завышения платы за потребленную холодную воду в январе, феврале, марте, апреле 2023 года по пяти абонентам ООО «Эко-сервис» составила 7 625,88 руб.
МУП «Водоснабжение, дорожное хозяйство и благоустройство с. Анзорей»	Нарушение порядка ценообразования, выразившееся в неверном расчете платы за оказанные услуги по холодному водоснабжению, за коммунальную услугу по холодному водоснабжению при использовании земельного участка (полив земельного участка) и за коммунальную услугу по водоснабжению для приготовления пищи для сельскохозяйственных животных и птиц.
МУП «Коммунхоз» с.п. Озрек	Нарушение порядка ценообразования, выразившееся в неверном расчете платы за оказанные услуги по холодному водоснабжению.
МУП «Чегемрайводоканал»	Нарушение порядка ценообразования, выразившееся в неверном расчете платы за оказанные услуги по холодному водоснабжению, за коммунальную услугу по холодному водоснабжению при использовании земельного участка (полив земельного участка).
ООО «Исток», ООО «Калина», МУП «УЮТ» с.п. Этоко, ООО «Аквасервис», МУП «Коммунальник», МУП ЖКХ «Эльбрус», ООО «Согласие»	Начисление за полив земельного участка не производится.
МУП ЖКХ «Дельта», МУП «Исламей «Водсервис», ООО «Регион Сервис», ООО «Водоканал» Майского муниципального района, МУП «Комсерис»	Нарушений порядка ценообразования выявлено не было.

В рамках исполнения задания Генеральной прокуратуры РФ от 30 июня 2023 г. № 73/1-458-2022 прокуратурой Кабардино-Балкарской Республики совместно с Государственным комитетом Кабардино-Балкарской Республики по тарифам и жилищному надзору была проведена проверка исполнения требований действующего законодательства при технологическом присоединении объектов к электрическим сетям и установлении цен на данные услуги. По итогам проверки установлено нарушение порядка, что привело к завышению платы за технологическое присоединение.

Наименование организации, в отношении которой проведена проверка	Содержание нарушения
Глава КФХ ИП Купшев Артур Мухамедович (Прохладненское РЭС)	Нарушение порядка ценообразования, выразившееся в завышении платы за технологическое присоединение в размере 1 642,82 руб.
ИП Долгов Андрей Николаевич (Майские РЭС)	Нарушение порядка ценообразования, выразившееся в завышении платы за технологическое присоединение в размере 1 543,63 руб.
ГБУЗ «РДКМЦ» Минздрава КБР (УКЭС г. Нальчик)	Нарушение порядка ценообразования, выразившееся в завышении платы за технологическое присоединение в размере 1 820,12 руб.
ИП Заптиева Хайшат Мухамедовна (Прохладненские РЭС)	Нарушение порядка ценообразования, выразившееся в занижении платы за технологическое присоединение в размере 111 627,23 руб.
ООО «РК-СТРОЙГРУПП» (УКЭС г. Нальчик)	Нарушение порядка ценообразования, выразившееся в занижении платы за технологическое присоединение в размере 50 341,39 руб.
ООО «Дорремстрой – 1» (Майские РЭС)	Нарушение порядка ценообразования, выразившееся в занижении платы за технологическое присоединение в размере 214,40 руб.
местная администрация с.п. Благовещенка Прохладненского муниципального района КБР (Прохладненские РЭС)	Нарушение в порядке ценообразования с применением льготной ставки, выразившееся в занижении платы за технологическое присоединение в размере 6 314,33руб.
ООО «Охранные системы безопасности» (Чегемские РЭС)	Нарушение в порядке ценообразования с применением льготной ставки, выразившееся в занижении платы за технологическое присоединение в размере 12 564,33руб.
МУ «УЖКХ городского округа Прохладный КБР»	Нарушение в порядке ценообразования при оказании услуг по технологическому присоединению к электрическим сетям.
ООО «БизнесСтройГрупп»	Нарушение в порядке ценообразования при оказании услуг по технологическому присоединению к электрическим сетям.
ПАО «Ростелеком»	Нарушение в порядке ценообразования при оказании услуг по технологическому присоединению к электрическим сетям.

Прокуратурой Лескенского муниципального района Кабардино-Балкарской Республики в рамках исполнения задания Генеральной прокуратуры РФ от 30 июня 2023 г. № 73/1-458-2022 совместно с Государственным комитетом Кабардино-Балкарской Республики по тарифам и жилищному надзору была проведена проверка исполнения законодательства при технологическом присоединении объектов к электрическим сетям и установлении цен на данные услуги. По итогам проверки нарушений порядка ценообразования выявлено не было.

Прокуратурой Эльбрусского района была проведена проверка состояния законности в сфере жилищно-коммунального хозяйства

во исполнение решения коллегии прокуратуры Кабардино-Балкарской Республики от 15 июня 2023 г. «О состоянии законности и прокурорского надзора в сфере жилищно-коммунального хозяйства». По итогам проверки МУП «Коммунальник», ООО ТК «Эльбрустэнерго», ПАО «Россети Северный Кавказ» – «Каббалкэнерго» нарушений порядка ценообразования выявлено не было.

Также прокуратурой Кабардино-Балкарской Республики совместно с Государственным комитетом Кабардино-Балкарской Республики по тарифам и жилищному надзору были проведены проверки правильности начисления платы за электроэнергию филиалом ПАО «Россети Северный Кавказ» – «Каббалкэнерго» управляющим компаниям, действующим на территории г.о. Нальчик: ООО «Техническая эксплуатация зданий и сооружений», ООО УК «Белый дом», ООО «Экологистика», ООО СК«Звезда», ООО «Жилкомхоз», ООО «Союз», ООО «Жилищно-зеленое-хозяйство», ООО УК «Феникс», ООО УК «Уют», ООО УК «Горный», ООО УК «Оптимум», ООО финансовая служба безопасности строительная компания «Щит», ООО УК «Столица», ООО УК «Гарант-Сервис», ООО «Результат», ООО «Новые технологии», ООО УК «Комфорт-Сервис», МУП «Муниципальная управляющая компания», ООО УК «Нальчик», ООО УК «Атажукина - 11», ООО «Чистый город», ООО «Кристалл», ООО «Прогресс», ООО УК «Высота», ООО УК «Амаль», ООО «Приоритет», ООО «Лидер-Сервис», ООО УК «Идар», ООО УК «Универсал», ООО УК «Республика», ООО УК «Стандарт Сервис», ООО УК «Эталон», ООО УК «Паритет», ООО УК «Сити-Сервис», ООО УК «Форум», ООО ЖЭУК «Наш дом», ООО УК «Уютный дом», ООО «Строительная жилищная сервис компания». Также проведена проверка соблюдения требований действующего законодательства в части порядка начисления платы за потребленную электроэнергию в целях содержания общего имущества. Нарушений порядка ценообразования выявлено не было.

Кроме того, за 2023 год объявлено 157 предостережений о недопустимости нарушений обязательных требований действующего законодательства.

В целях стимулирования добросовестного соблюдения обязательных требований контролируемыми лицами, устранения условий, причин и факторов, способных привести к нарушениям обязательных требований и причинению вреда охраняемым законом ценностям, повышения информированности о способах их соблюдения проведено 97 профилактических визитов, а также на постоянной основе проводится консультирование контролируемых лиц.

Инвестиционные программы.

В 2023 году инвестиционные программы в сфере теплоснабжения не утверждались.

Информация об утвержденных инвестиционных программах, а также об исполнении запланированных мероприятий размещена на сайте Государственного комитета Кабардино-Балкарской Республики по тарифам и жилищному надзору

<https://tarif.kbr.ru/activity/tarifnaya-politika/teploenergetika.html>

Инвестиционная программа филиала ПАО «Россети Северный Кавказ»-«Каббалкэнерго» утвержденная приказом Минэнерго России от 22 декабря 2023 г. № 30, опубликована на официальном сайте ПАО «Россети Северный Кавказ» (http://rossetisk.ru/dispenser.php?id=14859965&iblock_id=1) и на сайте Министерства энергетике Российской Федерации (https://minenergo.gov.ru/industries/power-industry/investment-programs/pao_rosseti_severnuy_kavkaz).

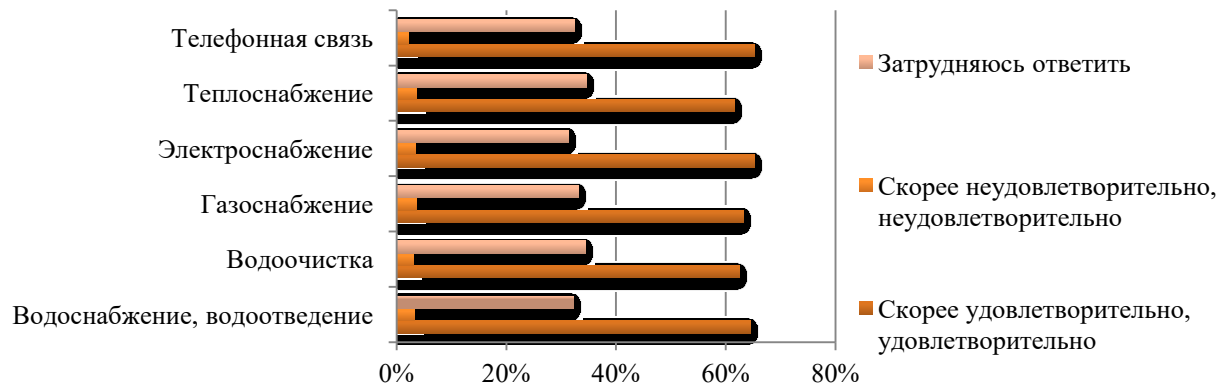
Мониторинг развития конкуренции и удовлетворенности качеством товаров, работ, услуг, предоставляемых субъектами естественных монополий на выявленных товарных рынках.

Одна из задач данного исследования – выявление уровня удовлетворенности субъектов предпринимательской деятельности и потребителей товаров и услуг предоставлением услуг субъектами естественных монополий в сферах водоснабжения и водоотведения, водоочистки, газоснабжения, электроснабжения, теплоснабжения, телефонной связи в Кабардино-Балкарской Республике.

В результате опроса субъектов предпринимательской деятельности получены следующие результаты.

Большинство опрошенных (более 63%) остались удовлетворены и скорее удовлетворены сложностью (количеством) процедур подключения услуг по электроснабжению, газоснабжению, водоснабжению и водоотведению, водоочистке, теплоснабжению, а также телефонной связью, предоставляемых субъектами естественных монополий на территории Кабардино-Балкарской Республики. Неудовлетворены сложностью (количеством) процедур подключения услуг субъектов естественных монополий меньше 3,5% (рисунок 14).

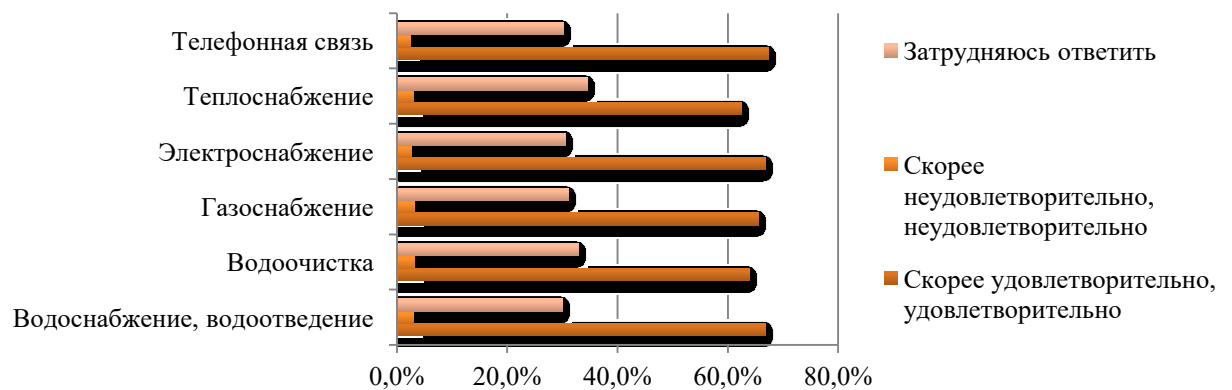
Оценка сложности (количеству) процедур подключения услуг субъектов естественных монополий в Кабардино-Балкарской Республике (по мнению опрошенных субъектов предпринимательской деятельности)



Большинство опрошенных (более 65%) также остались удовлетворены и скорее удовлетворены сроками получения доступа к услугам по электроснабжению, газоснабжению, водоснабжению и водоотведению, водоочистке, теплоснабжению, а также телефонной связью, предоставляемых субъектами естественных монополий на территории Кабардино-Балкарской Республики. Около 3% не удовлетворены сроками получения доступа к услугам субъектов естественных монополий (рисунок 15).

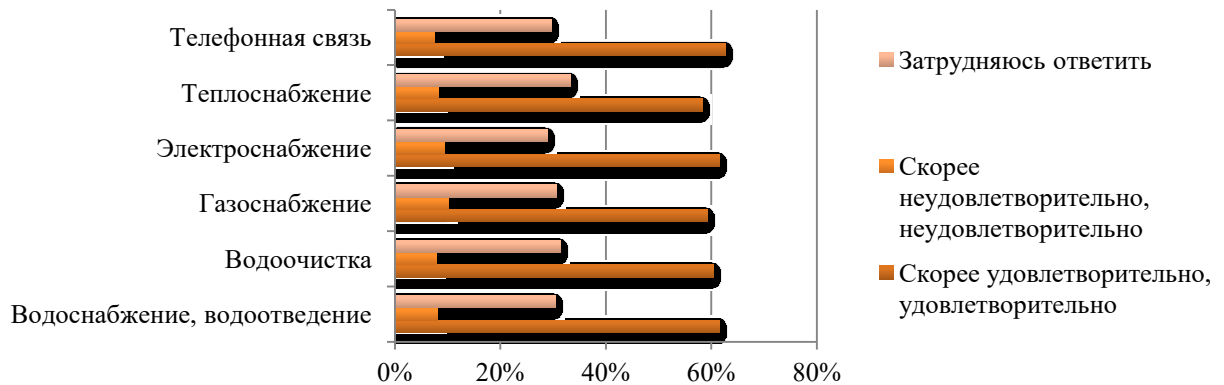
Рисунок 15

Оценка сроков получения доступа к услугам субъектов естественных монополий в Кабардино-Балкарской Республике (по мнению опрошенных субъектов предпринимательской деятельности)



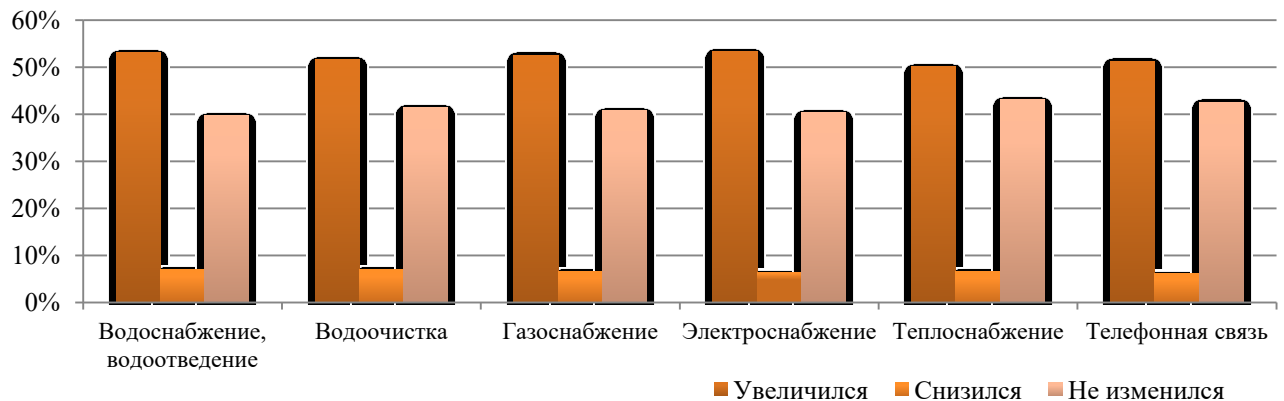
Результаты опроса показали, что субъекты предпринимательской деятельности в целом удовлетворены стоимостью подключения к услугам по водоснабжению и водоотведению (более 61%), водоочистке (более 60%), газоснабжению (около 60%), электроснабжению (более 61%), теплоснабжению (около 60%), а также телефонной связью (более 62%) (рисунок 16).

**Оценка стоимости подключения к услугам
 субъектов естественных монополий в Кабардино-Балкарской Республике
 (по мнению опрошенных субъектов предпринимательской деятельности)**



На вопрос о том, как изменился уровень цен на услуги субъектов естественных монополий за последние 5 лет, получены следующие ответы: 52% опрошенных предпринимателей ответили, что уровень цен увеличился, более 6,5% ответили, что уровень цен снизился, 41% опрошенных считает, что уровень цен остался неизменным (рисунок 17).

**Оценка стоимости подключения к услугам
 субъектов естественных монополий в Кабардино-Балкарской Республике
 (по мнению опрошенных субъектов предпринимательской деятельности)**



В ходе опроса о том, с какими проблемами сталкивались респонденты – предприниматели при взаимодействии с субъектами естественных монополий, получены следующие результаты:

- взимание дополнительной платы – 9,8%;
- проблемы с заменой приборов учета – 4,8%;
- навязывание дополнительных услуг – 4,5%;
- отказ в установке приборов учета – 1,8%;
- требование заказа необходимых работ у подконтрольных коммерческих структур – 0,5%.

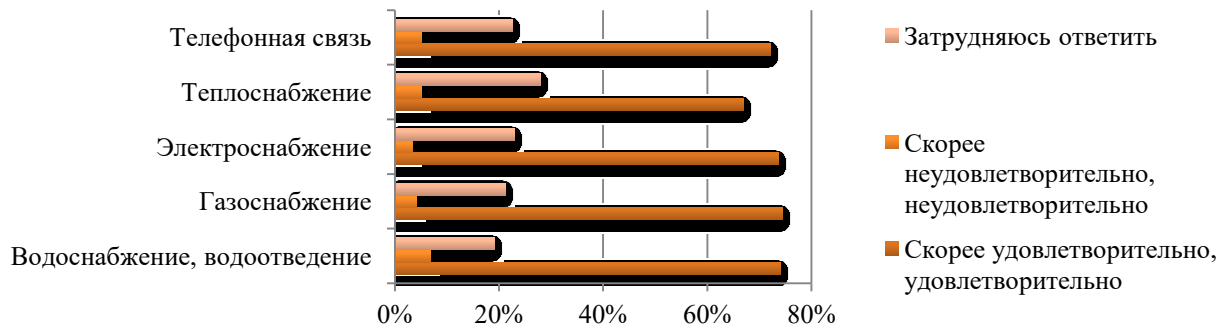
При этом 35,3% опрошенных не сталкивались с подобными проблемами, 43,3% указали, что затрудняются ответить.

В результате опроса потребителей товаров и услуг получены следующие результаты.

Большинство опрошенных (более 72%) остались удовлетворены и скорее удовлетворены доступностью услуг электроснабжения, газоснабжения, водоснабжения и водоотведения, теплоснабжения, а также телефонной связи, предоставляемых субъектами естественных монополий на территории Кабардино-Балкарской Республики. Не удовлетворены доступностью услуг субъектов естественных монополий меньше 5% (рисунок 18).

Рисунок 18

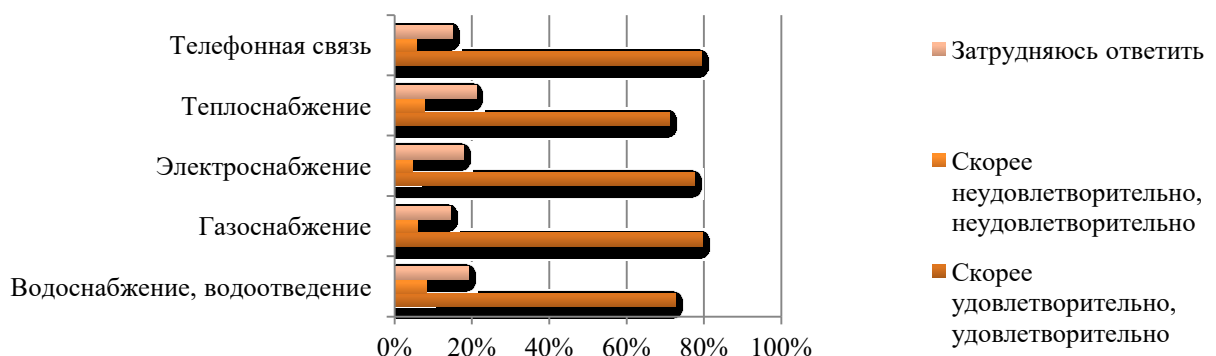
**Оценка доступности услуг
субъектов естественных монополий в Кабардино-Балкарской Республике
(по мнению опрошенных потребителей товаров и услуг)**



Большинство опрошенных (76%) также остались удовлетворены и скорее удовлетворены качеством услуг электроснабжения, газоснабжения, водоснабжения и водоотведения, теплоснабжения а также телефонной связи, предоставляемых субъектами естественных монополий на территории Кабардино-Балкарской Республики. Более 6% не удовлетворены качеством услуг субъектов естественных монополий (рисунок 19).

Рисунок 19

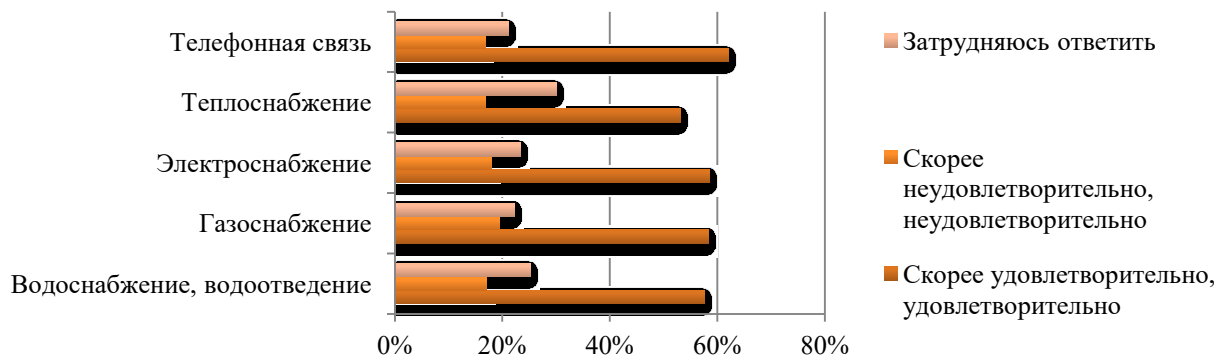
**Оценка качества услуг
субъектов естественных монополий в Кабардино-Балкарской Республике
(по мнению опрошенных потребителей товаров и услуг)**



Результаты опроса показали, что потребители товаров и услуг в целом удовлетворены стоимостью подключения к услугам по водоснабжению и водоотведению (около 58%), газоснабжению (более 58%), электроснабжению (около 59%), теплоснабжению (53,2%), а также телефонной связью (62,1%) (рисунок 20).

Рисунок 20

Оценка стоимости услуг субъектов естественных монополий в Кабардино-Балкарской Республике (по мнению опрошенных потребителей товаров и услуг)



В ходе опроса о том, с какими проблемами сталкивались респонденты – потребители товаров и услуг, получены следующие результаты:

проблемы с заменой приборов учета – 10,8%;

взимание дополнительной платы – 10,2%;

навязывание дополнительных услуг – 9,3%;

отказ в установке приборов учета – 6,2%;

требование заказа необходимых работ у подконтрольных коммерческих структур – 4,6%.

При этом 30,6% опрошенных не сталкивались с подобными проблемами, 28,4% указали, что затрудняются ответить.

Мониторинг оказываемых ресурсоснабжающими организациями и субъектами естественных монополий услуг по подключению к сетям инженерно-технического обеспечения в электронном виде, а также оказания указанных услуг на базе многофункциональных центров предоставления государственных и муниципальных услуг

Результаты опроса представителей субъектов предпринимательской деятельности Кабардино-Балкарской Республики показали, что 34,3% респондентов от общего числа опрошенных пользовались при осуществлении предпринимательской деятельности за последний год услугами субъектов естественных монополий по подключению (технологическому присоединению) к сетям инженерно-технического обеспечения в электронном виде либо через МФЦ.

2.3.6. Результаты мониторинга деятельности хозяйствующих субъектов доля участия Кабардино-Балкарской Республики или муниципального образования в которых составляет 50 и более процентов.

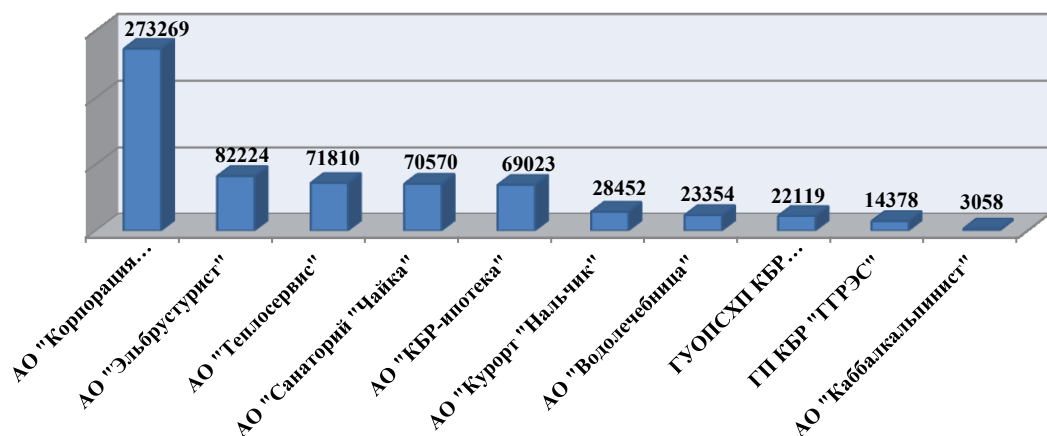
В соответствии с подпунктом «д» пункта 39 раздела VI «Проведение мониторинга» Стандарта развития конкуренции сформирован [реестр](#) хозяйствующих субъектов, доля участия Кабардино-Балкарской Республики или муниципального образования республики в которых составляет 50 и более процентов (за исключением предприятий, осуществляющих деятельность в сферах, связанных с обеспечением обороны и безопасности государства, а также включенных в перечень стратегических предприятий) указанных хозяйствующих субъектов, осуществляющих деятельность на территории республики, с обозначением рынка их присутствия, на котором осуществляется такая деятельность, а также с указанием доли занимаемого рынка каждого такого хозяйствующего субъекта (в том числе объем (доля) выручки в общей величине стоимостного оборота рынка, объем (доля) реализованных на рынке товаров, работ и услуг в натуральном выражении, объем финансирования из бюджета субъекта Российской Федерации и бюджетов муниципальных образований).

По информации исполнительных органов государственной власти и местных администраций муниципальных районов и городских округов Кабардино-Балкарской Республики на территории республики насчитывается 48 организаций с государственным (муниципальным) участием. В том числе организации с долей участия республики составляют 22,9% от общего количества, с долей участия муниципальных образований – 77%.

Из 11 хозяйствующих субъектов, доля участия Кабардино-Балкарской Республики в которых составляет 50 и более процентов, большая доля в общей выручке, полученной в 2023 году, приходится на АО «Корпорация развития КБР», АО «Эльбрустурист», АО «Теплосервис», АО «Санаторий «Чайка», АО «КБР-ипотека», АО «Курорт «Нальчик».

Рисунок 21

Выручка хоз.субъекта от продажи товаров, продукции, работ, услуг, тыс руб

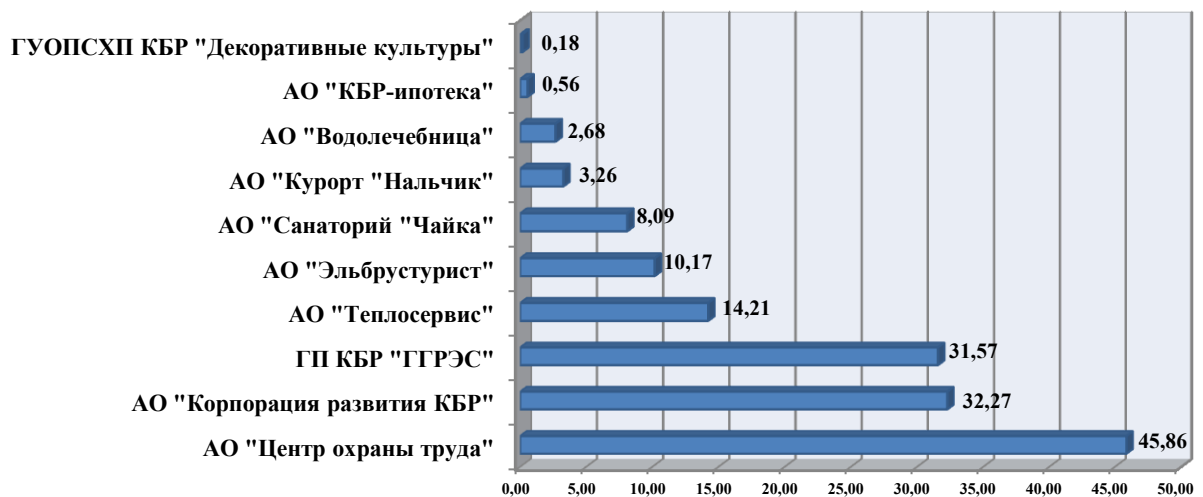


По рыночной доле хозяйствующего субъекта (по выручке от реализации товаров, работ, услуг) в соответствующей отрасли хозяйствующие субъекты, доля участия Кабардино-Балкарской Республики в которых составляет 50 и более процентов, распределились следующим образом: АО «Центр охраны труда» – 45,86%, АО «Корпорация развития КБР» – 32,27%, ГП КБР «ГГРЭС» – 31,57%, АО «Теплосервис» – 14,21%, АО «Эльбрустурист» – 10,17%, АО «Санаторий «Чайка» – 8,09%, АО «Курорт «Нальчик» – 3,26%.

Рыночная доля остальных хозяйствующих субъектов составляет менее 5%.

Рисунок 22

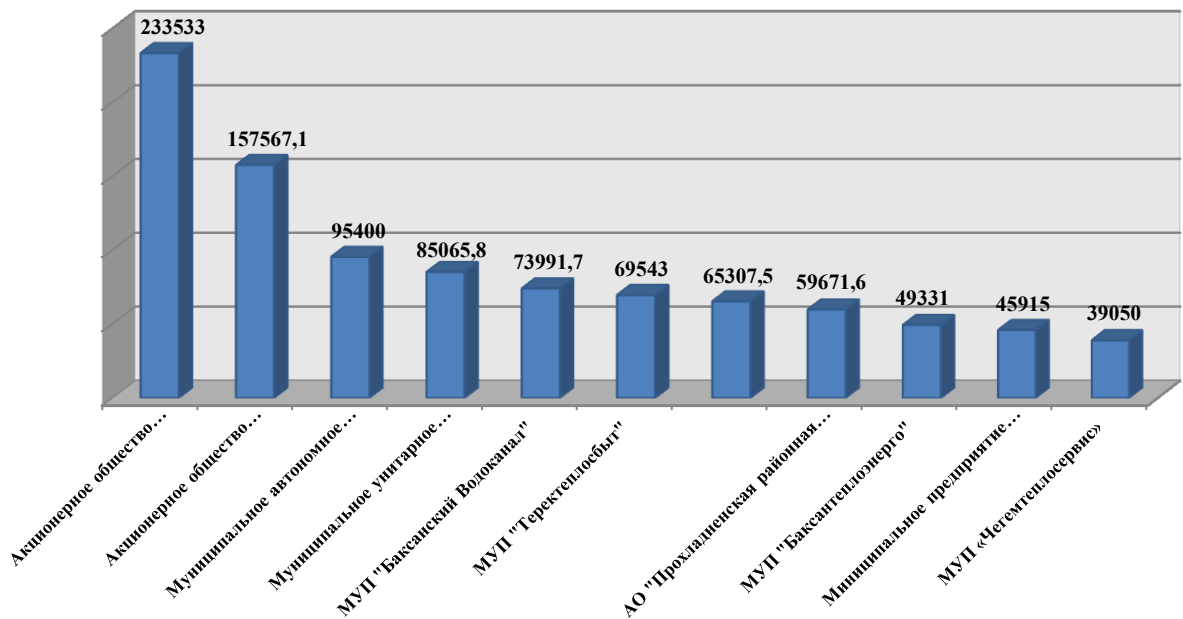
**Рыночная доля хозяйствующего субъекта
(по объему реализованных товаров, работ, услуг), в процентах**



По сравнению с 2022 годом количество хозяйствующих субъектов, доля участия муниципального образования Кабардино-Балкарской Республики в которых составляет 50 и более процентов, сократилось с 38 до 37.

В перечне хозяйствующих субъектов, доля участия муниципального образования Кабардино-Балкарской Республики в которых составляет 50 и более процентов, АО «Городские электрические сети», АО «Прохладный теплоэнерго», МАУ «Туристическая компания «Эльбрус Сервис», МУАП «Фармцентр», МУП «Баксанский Водоканал» имеют большую долю в общей выручке, полученной в 2023 году.

Выручка хозяйствующего субъекта от продажи продукции, работ, услуг, тыс руб



Наибольшая рыночная доля хозяйствующего субъекта (по выручке от реализации товаров, работ, услуг) в соответствующей отрасли приходится на АО «Городские электрические сети», МУП «Чегемтеплогсервис», МАУ «Туристическая компания «Эльбрус Сервис», МУП «Терекавтотранс», АО «Прохладный теплоэнерго», МАУ «ПКиО» г.п. Терек.

Рыночная доля хозяйствующего субъекта (по объему реализованных товаров/работ/услуг), в процентах



2.3.7. Результаты мониторинга удовлетворенности населения и субъектов малого и среднего предпринимательства деятельностью в сфере финансовых услуг, осуществляемой на территории Кабардино-Балкарской Республики.

Мониторинг удовлетворенности населения деятельностью финансовых организаций на территории Кабардино-Балкарской Республики, а также различными финансовыми продуктами и услугами (в рамках кредитования, сбережения и размещения свободных денежных средств, оказания платежных услуг, услуг страхования), в том числе их качеством, доступностью, стоимостью и др.

Мониторинг удовлетворенности населения деятельностью финансовых организаций на территории Кабардино-Балкарской Республики, таких как банки, микрофинансовые организации, кредитные потребительские кооперативы, страховые компании и иные финансовые организации.

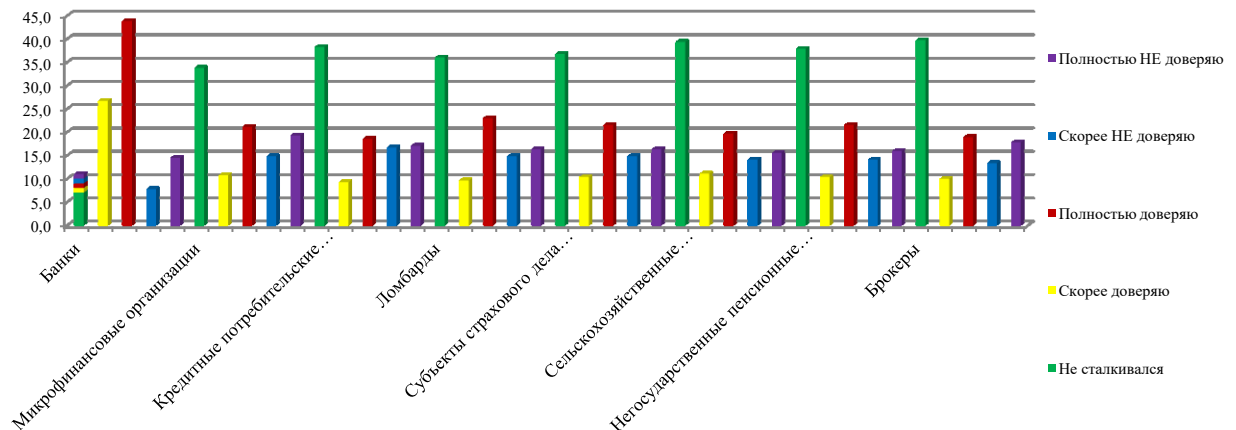
Из общего числа участников данного исследования женщины составили 51,8%, мужчины – 48,2%.

По возрастному критерию респонденты распределились следующим образом: 19,2% принадлежат к возрастной группе от 18 до 24 лет, 24,2% респондентов – от 25 до 34 лет, 25,6% респондентов – от 35 до 44 лет, 18,9% – от 45 до 54 лет, 7,1% – от 55 до 64 лет и 5% – 65 и старше.

По социальному статусу респонденты распределились следующим образом: работают – 56%, без работы, временно не работают – 9,2%, учатся – 6,8%, домохозяйки – 7,2%, пенсионеры – 10,1%, предприниматели – 5,8%, самозанятые – 4,8%.

На рисунке 25 представлена оценка доверия населения таким финансовым организациям, как банки, микрофинансовые организации, кредитные потребительские кооперативы, ломбарды, субъекты страхового дела (страховые организации, общества взаимного страхования и страховые брокеры), сельскохозяйственные кредитные потребительские кооперативы, негосударственные пенсионные фонды и брокеры. Больше всего доверия испытывают к банкам (70,64%), и микрофинансовым организациям (32%). Совсем не доверяют кредитным потребительским кооперативам (33,8%), брокерам (31,2%), ломбардам (31,2%).

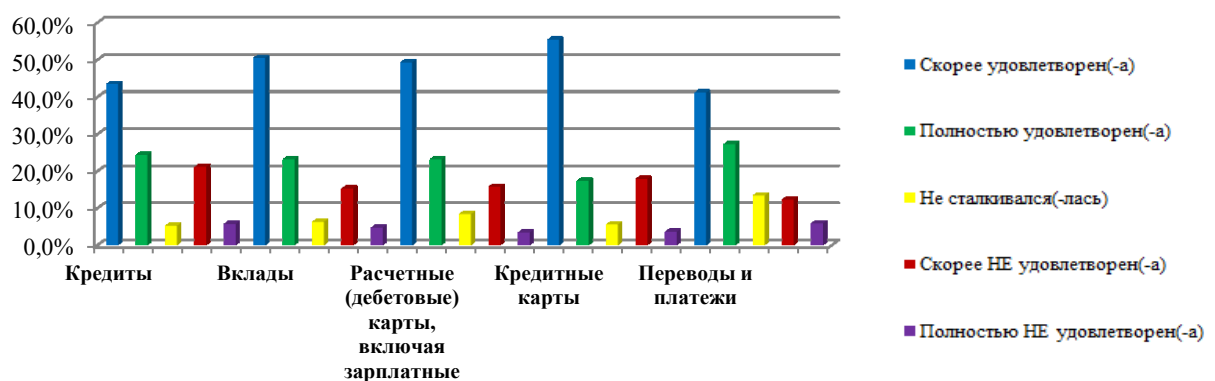
Оценка доверия населения финансовым организациям



В ходе мониторинга получены результаты удовлетворенности продуктами/услугами таких финансовых организаций, как банки, микрофинансовые организации, кредитные потребительские кооперативы, ломбарды, субъекты страхового дела (страховые организации, общества взаимного страхования и страховые брокеры), сельскохозяйственные кредитные потребительские кооперативы, негосударственные пенсионные фонды и брокеры.

Данные об удовлетворенности опрошенных респондентов, представлены на рисунках 26 – 33.

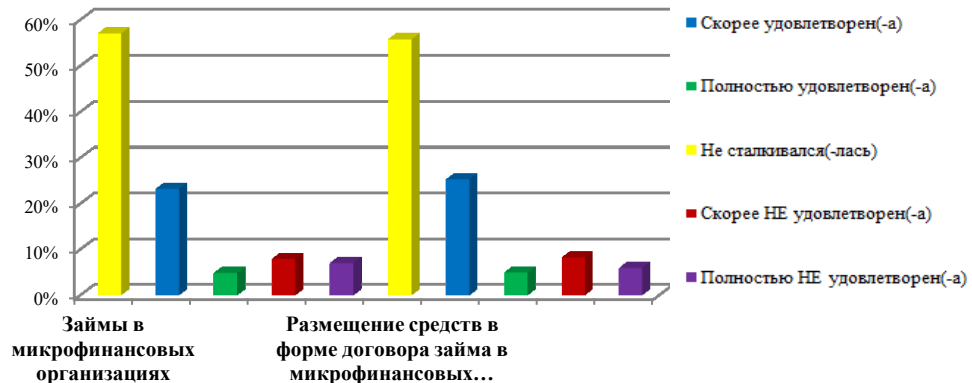
Удовлетворенность населения продуктами/услугами банковских организаций при их оформлении и/или использовании или в любых других случаях



Более 50% респондентов остались довольны продуктами/услугами банковских организаций при их оформлении и/или использовании, более 21% – полностью удовлетворены, менее 18% оценили услуги как «скорее не удовлетворен», а менее 6% – не сталкивались с перечисленными услугами.

Рисунок 27

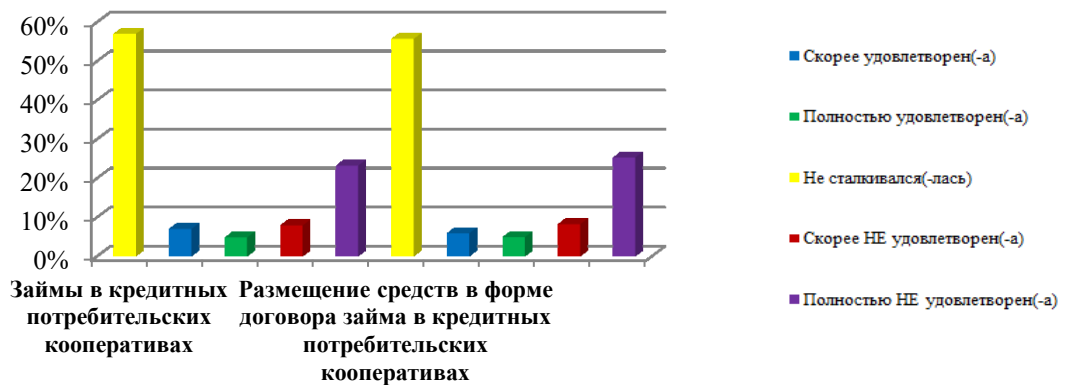
Удовлетворенность населения продуктами/услугами микрофинансовых организаций при их оформлении и/или использовании или в любых других случаях



Большинство опрошенных респондентов (57%) не сталкивались с продуктами/услугами микрофинансовых организаций при их оформлении и/или использовании. 29,1% – удовлетворены услугами, 14,5% – ответили, что не удовлетворены.

Рисунок 28

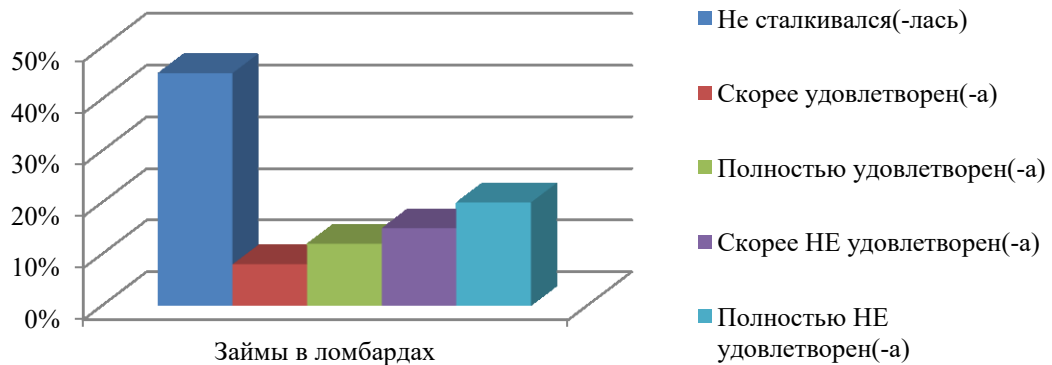
Удовлетворенность населения продуктами/услугами кредитных потребительских кооперативов при их оформлении и/или использовании или в любых других случаях



Более 33% опрошенных респондентов ответили «скорее не удовлетворен» и «полностью не удовлетворен» продуктами/услугами кредитных потребительских кооперативов при их оформлении и/или использовании. 11,3% – удовлетворены услугами, а около 56% – не сталкивались.

Рисунок 29

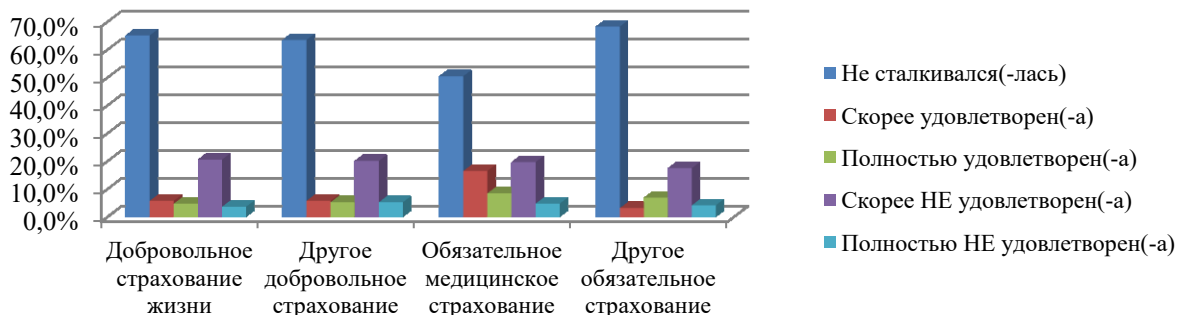
Удовлетворенность населения продуктами/услугами ломбардов при их оформлении и/или использовании или в любых других случаях



Большинство опрошенных респондентов – 45% не сталкивались с продуктами/услугами ломбардов при их оформлении и/или использовании. 20% – удовлетворены, а 35% – не удовлетворены.

Рисунок 30

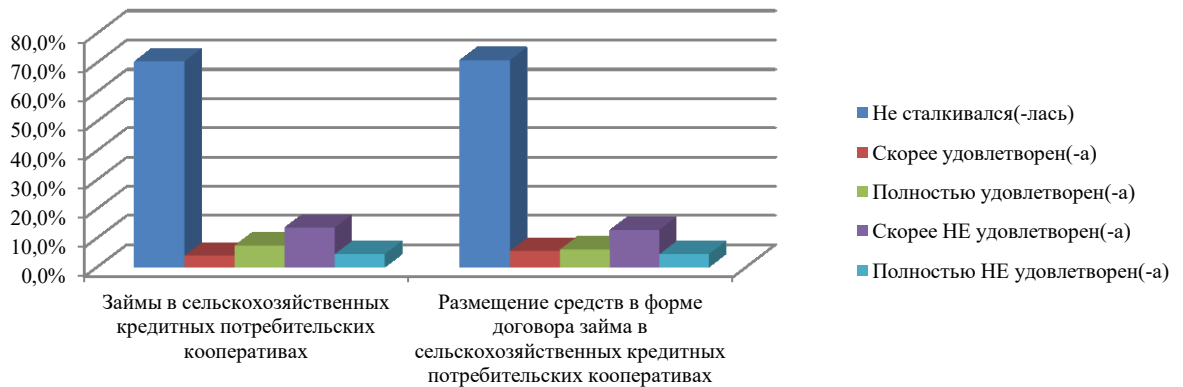
Удовлетворенность населения продуктами/услугами субъектов страхового дела при их оформлении и/или использовании или в любых других случаях



Более 60% респондентов не сталкивались с продуктами/услугами субъектов страхового дела при их оформлении и/или использовании, менее 19,5% – скорее не удовлетворены, а более 14% – удовлетворены, 5% – полностью не довольны услугами.

Рисунок 31

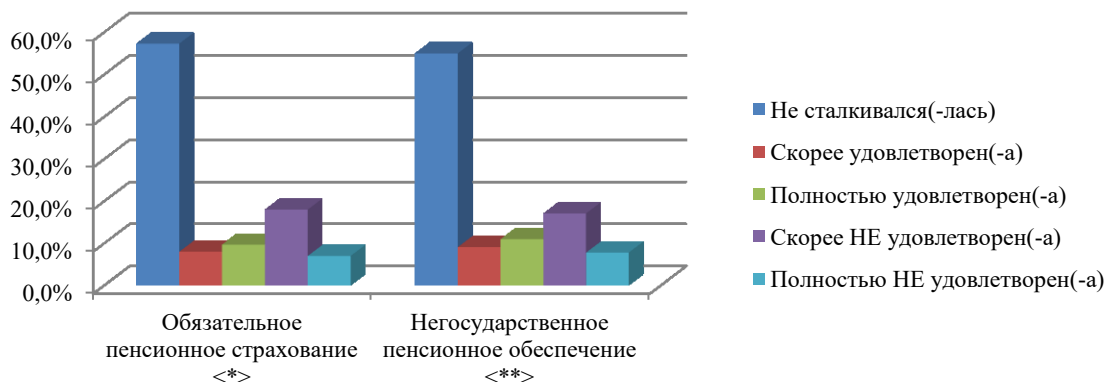
Удовлетворенность населения продуктами/услугами сельскохозяйственных кредитных потребительских кооперативов при их оформлении и/или использовании или в любых других случаях



70% опрошенных респондентов не сталкивались с продуктами/услугами сельскохозяйственных кредитных потребительских кооперативов при их оформлении и/или использовании. 17,7% не удовлетворены («полностью не удовлетворен» и «скорее не удовлетворен»), а 11,5% – удовлетворены («полностью удовлетворен» и «скорее удовлетворен»).

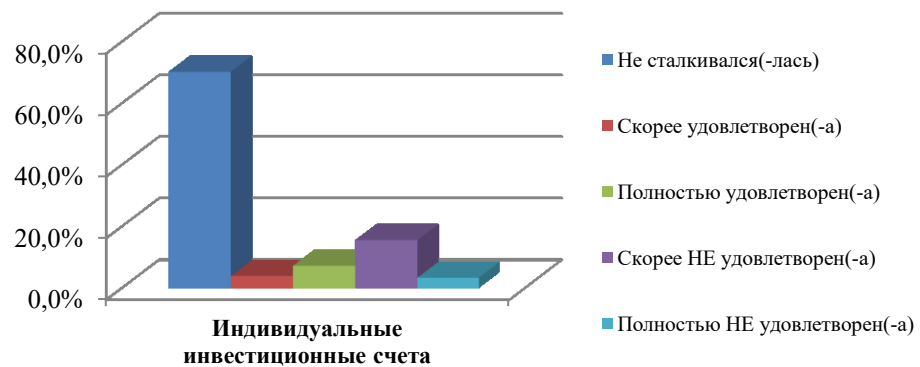
Рисунок 32

Удовлетворенность населения продуктами/услугами негосударственных пенсионных фондов при их оформлении и/или использовании или в любых других случаях



56% участников опроса не сталкивались с продуктами/услугами негосударственных пенсионных фондов при их оформлении и/или использовании. 24,95% отметили «полностью не удовлетворен» и «скорее не удовлетворен», а 18,9% – «полностью удовлетворен» и «скорее удовлетворен».

Удовлетворенность населения продуктами/услугами брокеров при их оформлении и/или использовании или в любых других случаях



70,2% опрошенных респондентов не сталкивались с продуктами/услугами брокеров при их оформлении и/или использовании. 18,8% дали ответ – «полностью не удовлетворен» и «скорее не удовлетворен», 11,1% – «полностью удовлетворен» и «скорее удовлетворен».

Мониторинг удовлетворенности субъектов малого и среднего предпринимательства деятельностью финансовых организаций на территории Кабардино-Балкарской Республики, а также различными финансовыми продуктами и услугами (в рамках кредитования, сбережения и размещения свободных денежных средств, оказания платежных услуг, услуг страхования), в том числе их качеством, доступностью, стоимостью и др.

По данным Отделения – Национального Банка Кабардино-Балкарской Республики Южного главного управления Центрального Банка Российской Федерации представление данных, предусмотренных пунктом 41 Стандарта развития конкуренции в субъектах Российской Федерации, утвержденного распоряжением Правительства Российской Федерации от 17 апреля 2019 г. № 768-р, стало невозможным, в связи с тем, что Банк России в целях снижения нагрузки на субъекты малого и среднего предпринимательства не проводил оценку удовлетворенности и доступности финансовых услуг по итогам 2023 года.

2.3.8. Результаты мониторинга доступности для населения и субъектов малого и среднего предпринимательства финансовых услуг, оказываемых на территории субъекта Российской Федерации.

Мониторинг использования населением финансовых продуктов и услуг различных финансовых организаций, возможности использования различных способов доступа к финансовым услугам (в том числе дистанционным), а также существующих барьеров для доступа к финансовым услугам

Мониторинг степени удовлетворенности потребителей доступностью используемых каналов финансовых услуг на территории Кабардино-Балкарской Республики показал следующее:

44,9% опрошенных считают легко доступными кассы в отделении банка, однако 10,9% отмечают, что этот канал практически недоступный;

48,5% респондентов отмечают, что банкомат или терминал (устройство без функции выдачи наличных денежных средств) в отделении банка являются легко доступными; 10,8% дали оценку «практически не доступно»;

42,8% респондентов довольны доступностью банкоматов или терминалов (устройство без функции выдачи наличных денежных средств) вне отделения банка; 13,8% дали оценку «практически не доступно»;

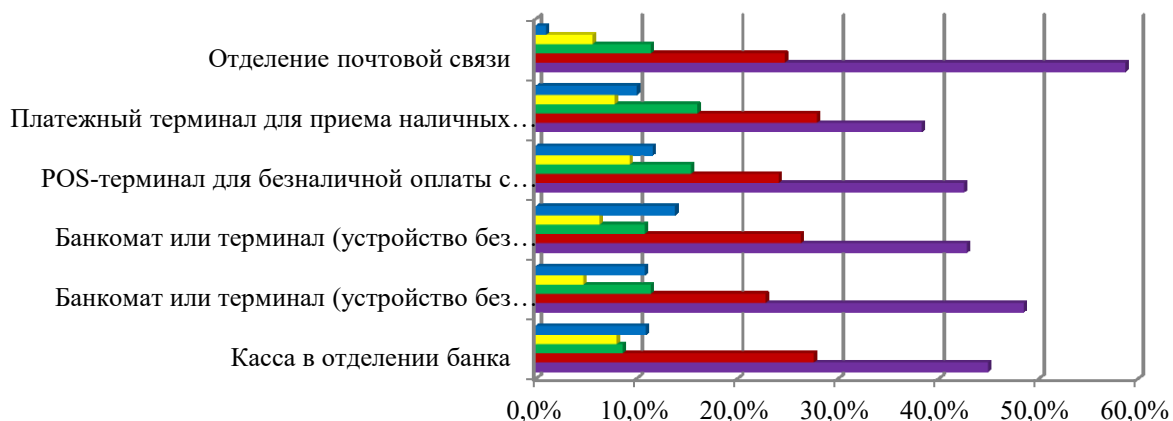
42,5% респондентов довольны доступностью POS-терминалов для безналичной оплаты с помощью банковской карты в организациях торговли (услуг); 11,6% дали оценку «практически не доступно»;

38,3% респондентов довольны доступностью платежных терминалов для приема наличных денежных средств с целью оплаты товаров (услуг), оборудованных POS-терминалами; 10% дали оценку «практически не доступно»;

58,7% респондентов довольны доступностью отделений почтовой связи; 1% дали оценку «практически не доступно».

Рисунок 34

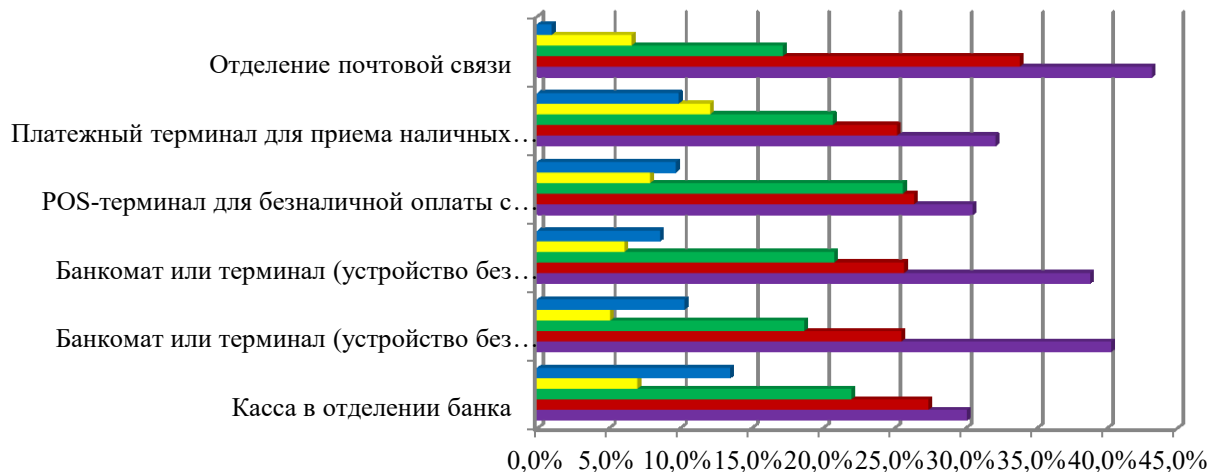
Оценка доступности используемых респондентами каналов финансовых услуг



В рамках проведения мониторинга доступности для населения финансовых услуг, оказываемых на территории Кабардино-Балкарской Республики, были заданы вопросы о том, на какие каналы финансовых услуг тратится больше времени при использовании. Результаты опроса приведены на рисунке 35.

Рисунок 35

Оценка используемых респондентами каналов финансовых услуг



43,2% опрошенных утверждают, что отделения почтовой связи являются быстрыми в использовании, однако 1% отмечают, что на этот канал тратится много времени;

40,3% респондентов отмечают, что банкомат или терминал (устройство без функции выдачи наличных денежных средств) в отделении банка являются быстрыми в использовании, однако 10,3% отмечают, что на этот канал тратится много времени;

38,8% респондентов отмечают, что банкоматы или терминалы (устройство без функции выдачи наличных денежных средств) вне отделения банка являются быстрыми в использовании, однако 8,6% отмечают, что на этот канал тратится много времени;

30,5% респондентов отмечают, что POS-терминалов для безналичной оплаты с помощью банковской карты в организациях торговли (услуг) являются быстрыми в использовании, однако 9,7% отмечают, что на этот канал тратится много времени;

32,1% респондентов утверждают, что платежные терминалы для приема наличных денежных средств с целью оплаты товаров (услуг), оборудованных POS-терминалами являются быстрыми в использовании, однако 9,9% отмечают, что на этот канал тратится много времени;

30,1% респондентов отмечают, что кассы в отделении банка являются быстрыми в использовании, однако 13,5% отмечают, что на этот канал тратится много времени

В целях оценки удовлетворенности работой (сервисом), количеством и удобством расположения, а также качеством дистанционного обслуживания респондентам были заданы вопросы по оценке деятельности

следующих финансовых организаций: банков, микрофинансовых организаций, кредитных потребительских кооперативов, страховых компаний, а также иных финансовых организаций.

45,9% опрошенных полностью удовлетворены и скорее удовлетворены работой/сервисом банковских организаций при оформлении и/или использовании финансовых услуг или в любых других случаях, 21,3% оценили работу как неудовлетворительное, а около 32,8% – не сталкивались.

15,6% удовлетворены работой/сервисом микрофинансовых организаций, 19,9% – не удовлетворены, а около 64,5% – не сталкивались с такими организациями.

17,9% удовлетворены работой/сервисом кредитных потребительских кооперативов, 18,5% – не удовлетворены, а 63,6% – не сталкивались с такими организациями.

15,2% удовлетворены работой/сервисом ломбардов, 17,6% – не удовлетворены, а 67,2% – не сталкивались с такими организациями.

18,7% удовлетворены работой/сервисом субъектов страхового дела (страховые организации, общества взаимного страхования и страховые брокеры), 18,5% – не удовлетворены, а 62,8% – не сталкивались с такими организациями.

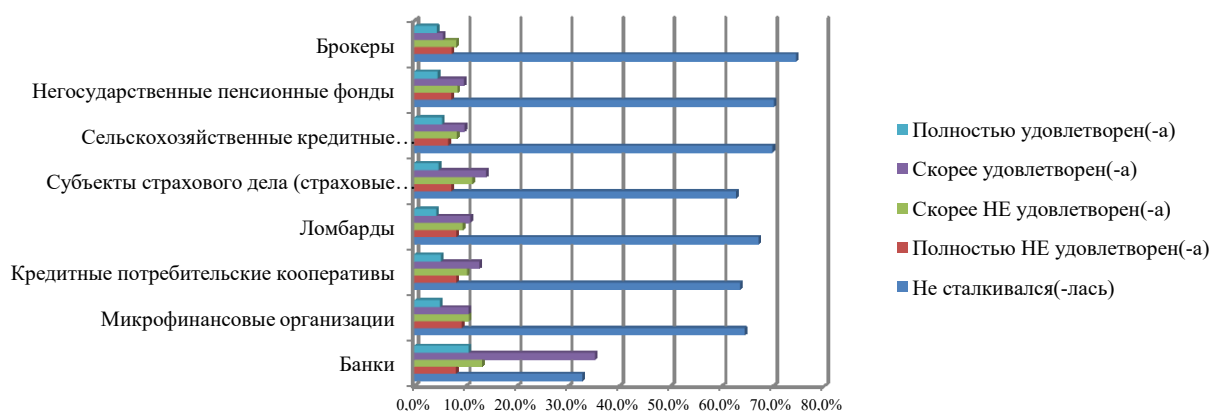
15% удовлетворены работой/сервисом сельскохозяйственных кредитных потребительских кооперативов, 14,9% – не удовлетворены, а 69,9% – не сталкивались с такими организациями.

14% удовлетворены работой/сервисом негосударственных пенсионных фондов, 15,6% – не удовлетворены, а 70,2% – не сталкивались с такими организациями.

10,2% удовлетворены работой/сервисом брокеров, 15,5% – не удовлетворены, а 74,5% – не сталкивались с такими организациями.

Рисунок 36

Удовлетворенность населения работой/сервисом финансовых организаций при оформлении и/или использовании финансовых услуг



В таблице 21 представлены ответы населения об использовании финансовых продуктов и услуг различных организаций за последние 12 месяцев.

Использование населением финансовых продуктов и услуг различных организаций за последние 12 месяцев, %

Наименование финансового продукта	Имеется сейчас	Не имеется сейчас, но использовался за последние 12 месяцев	Не использовался за последние 12 месяцев
Банковский вклад	19,3	18,5	62,2
Договор на размещение средств в форме займа в микрофинансовой организации	11,3	16,9	71,9
Договор на размещение средств в форме займа в кредитном потребительском кооперативе	11,7	18,1	70,3
Договор на размещение средств в форме займа в сельскохозяйственном кредитном потребительском кооперативе	9,6	18	72,3
Индивидуальный инвестиционный счет	8,4	18,3	73,3
Инвестиционное страхование жизни	8,4	17,2	74,4
Брокерский счет	7,2	19	73,8
Вложение средств в паевой инвестиционный фонд	7,3	15,5	77,2

Наиболее популярным финансовым продуктом из списка оказался банковский вклад – 19,3%. Из опрошенных 18,5% пользовались данным продуктом за последний год, но сейчас не пользуются. 62,2% опрошенных отметили, что не пользовались данным продуктом за последние 12 месяцев.

Договор на размещение средств в форме займа в микрофинансовой организации имеется у 11,3% опрошенных респондентов. Пользовались данным продуктом за последний год, но сейчас не пользуются 16,9%. 71,9% опрошенных отметили, что не пользовались данным продуктом за последние 12 месяцев.

Договор на размещение средств в форме займа в кредитном потребительском кооперативе имеется у 11,7% опрошенных респондентов. Пользовались данным продуктом за последний год, но сейчас не пользуются 18,1%. 70,3% опрошенных отметили, что не пользовались данным продуктом за последние 12 месяцев.

Договор на размещение средств в форме займа в сельскохозяйственном кредитном потребительском кооперативе имеется у 9,6% опрошенных респондентов. Пользовались данным продуктом за последний год, но сейчас не пользуются 18%. 72,3% опрошенных отметили, что не пользовались данным продуктом за последние 12 месяцев.

Индивидуальный инвестиционный счет имеется у 8,4% опрошенных респондентов. Пользовались данным продуктом за последний год, но сейчас не пользуются 18,3%. 73,3% опрошенных отметили, что не пользовались данным финансовым продуктом за последние 12 месяцев.

Инвестиционное страхование жизни имеется у 8,4% опрошенных респондентов. Пользовались данным продуктом за последний год, но сейчас не пользуются 17,2%. 74,4% опрошенных отметили, что не пользовались данным финансовым продуктом за последние 12 месяцев.

Брокерский счет имеется у 7,2% опрошенных респондентов. Пользовались данным продуктом за последний год, но сейчас не пользуются 19%. 73,8% опрошенных отметили, что не пользовались данным финансовым продуктом за последние 12 месяцев.

Вложение средств в паевой инвестиционный фонд имеется у 7,3% опрошенных респондентов. Пользовались данным продуктом за последний год, но сейчас не пользуются 15,5%. 77,2% опрошенных отметили, что не пользовались данным финансовым продуктом за последние 12 месяцев.

Главными барьерами для доступа к финансовым продуктам и услугам по мнению потребителей финансовых услуг являются недостаток свободных денег (36,6%), недоверие к финансовым организациям (22,3%), месторасположение финансовых организаций (16%), предлагаемая процентная ставка слишком низкая (9,1%). Более подробно данная ситуация отражена на рисунке 37.

Рисунок 37

Оценка основных барьеров для доступа к услугам, предоставляемым финансовыми организациями, %



Наиболее популярными финансовыми продуктами оказались иной кредит в банке, не являющийся онлайн-кредитом (17,5%), использование кредитного лимита по кредитной карте (16,4%), онлайн-кредит в банке (договор заключен с использованием информационно-телекоммуникационной сети «Интернет», сумма кредита предоставлена получателю финансовой услуги в безналичной форме) (15,9%). Более 63% опрошенных отметили, что не пользовались всеми перечисленными продуктами и услугами различных организаций за последние 12 месяцев.

Использование населением финансовых продуктов и услуг различных организаций за последние 12 месяцев, %

	Имеется сейчас	Не имеется сейчас, но использовался за последние 12 месяцев	Не использовался за последние 12 месяцев
Онлайн-кредит в банке (договор заключен с использованием информационно-телекоммуникационной сети «Интернет», сумма кредита предоставлена получателю финансовой услуги в безналичной форме)	15,9	16,1	68
Иной кредит в банке, не являющийся онлайн-кредитом	17,5	18,9	63,6
Использование кредитного лимита по кредитной карте	16,4	15,8	67,8
Онлайн-заем в микрофинансовой организации (договор заключен с использованием информационно-телекоммуникационной сети «Интернет», сумма кредита предоставлена получателю финансовой услуги в безналичной форме)	8,5	16,1	75,4
Иной заем в микрофинансовой организации, не являющийся онлайн-займом	8,6	17,7	73,7
Онлайн-заем в кредитном потребительском кооперативе	8,5	17,3	74,1
Иной заем в кредитном потребительском кооперативе, не являющийся онлайн-займом	8,9	16,4	74,7
Онлайн-заем в сельскохозяйственном кредитном потребительском кооперативе	8,5	16	75,5
Иной заем в сельскохозяйственном кредитном потребительском кооперативе, не являющийся онлайн-займом	8,1	16,5	75,4
Заем в ломбарде	7,9	15,9	76,2

Главными барьерами для доступа к финансовым продуктам и услугам, перечисленными на рисунке 38, по мнению потребителей финансовых услуг являются такие критерии, как «Я не доверяю финансовым организациям в достаточной степени, чтобы привлекать у них денежные средства», «Процентная ставка слишком высокая», «Не люблю кредиты/займы/не хочу жить в долг», «Отделения финансовых организаций находятся слишком далеко от меня».

Оценка основных барьеров для доступа к услугам, предоставляемым финансовыми организациями, %



Таблица 23

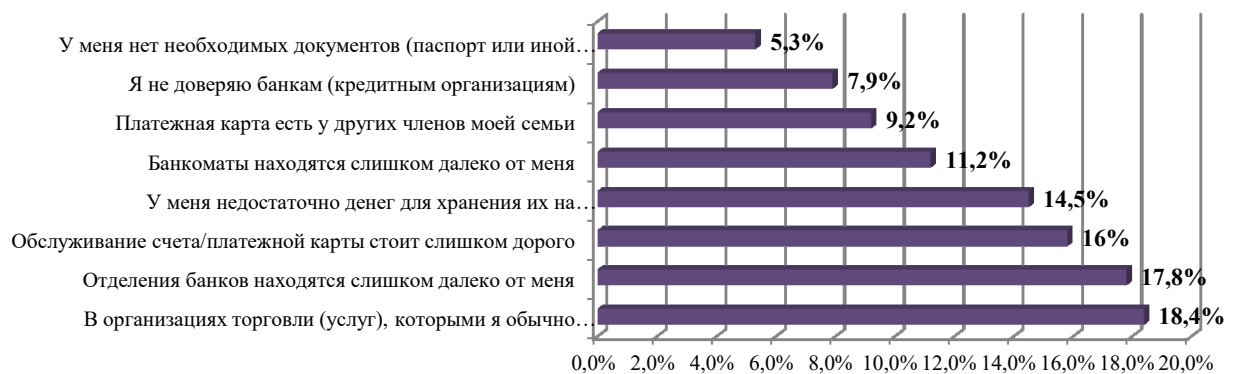
Использование населением финансовых продуктов и услуг различных организаций за последние 12 месяцев, %

	Имеется сейчас	Не имеется сейчас, но использовался за последние 12 месяцев	Не использовался за последние 12 месяцев
Зарплатная карта (банковская карта, предназначенная для выплаты сотруднику заработной платы и других денежных начислений (премий, командировочных, материальной помощи и т.д.) организацией, заключившей с банком договор на обслуживание в рамках зарплатного проекта)	49,6	15,5	34,9
Расчетная (дебетовая) карта для получения пенсий и иных социальных выплат	26,5	16,3	57,3
Другая расчетная (дебетовая) карта, кроме зарплатной карты и (или) карты для получения пенсий и иных социальных выплат	19,4	16,1	64,5
Кредитная карта	20,3	17,6	62,1

Наиболее популярным финансовым продуктом из списка в таблице 23 оказалась зарплатная карта (банковская карта, предназначенная для выплаты сотруднику заработной платы и других денежных начислений (премий, командировочных, материальной помощи и т.д.) организацией, заключившей с банком договор на обслуживание в рамках зарплатного проекта) (49,6%). Более 34% опрошенных отметили, что не пользовались всеми перечисленными продуктами и услугами различных организаций за последние 12 месяцев.

Рисунок 39

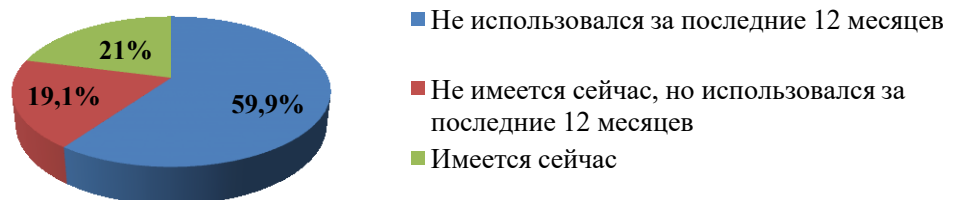
Оценка основных барьеров для доступа к услугам, предоставляемым финансовыми организациями, %



Главными барьерами для доступа к финансовым продуктам и услугам, перечисленными на рисунке 39, по мнению потребителей финансовых услуг являются такие критерии, как «В организациях торговли (услуг), которыми я обычно пользуюсь, нет возможности проводить безналичную оплату за товары (услуги) с помощью банковской карты через POS-терминал», «Отделения банков находятся слишком далеко от меня», «Обслуживание счета/платежной карты стоит слишком дорого».

Рисунок 40

Использование текущего счета (расчетного счета без возможности получения дохода в виде процентов, отличным от счета по вкладу или счета платежной карты) за последние 12 месяцев, %



За последние 12 месяцев текущим счетом (расчетным счетом без возможности получения дохода в виде процентов, отличным от счета по вкладу или счета платежной карты) не пользовались 59,9% опрошенных, у 21% имеется сейчас, а у 19,1% не имеется сейчас, но использовался за последние 12 месяцев.

Таблица 24

Использование населением дистанционного доступа к банковскому счету (расчетному счету, счету по вкладу, счету платежной карты) за последние 12 месяцев, %

	Да, пользовался(-ась)	Нет, не пользовался(-ась)
Денежные переводы/платежи через интернет-банк с помощью стационарного компьютера или ноутбука (через веб-браузер)	38,34	67,5

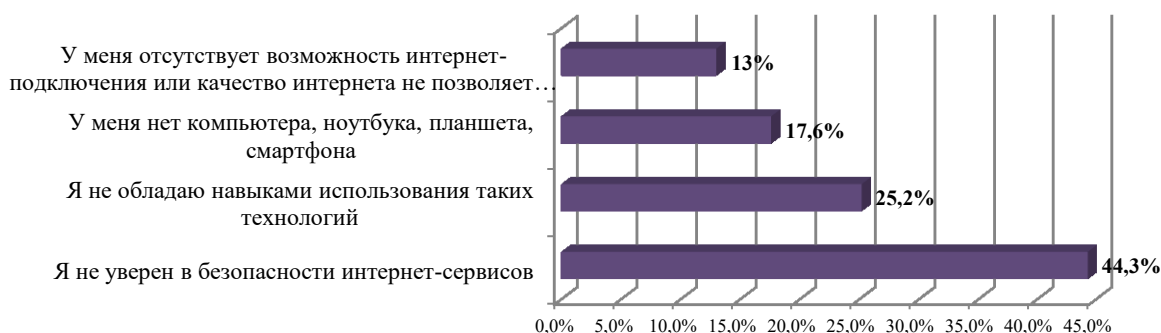
Денежные переводы/платежи через интернет-банк с помощью планшета или смартфона (через веб-браузер на мобильном устройстве без использования специального приложения (программы) и без использования смс-команд (однако на номер телефона могут приходить подтверждающие коды)	39,14	67,5
Денежные переводы/платежи через мобильный банк с помощью специализированного мобильного приложения (программы) для смартфона или планшета	61,64	67,5
Денежные переводы/платежи через мобильный банк посредством сообщений с использованием мобильного телефона - с помощью отправки смс на короткий номер	38,54	67,5

Наиболее популярным типом дистанционного доступа к банковскому счету (расчетному счету, счету по вкладу, счету платежной карты) за последние 12 месяцев оказались денежные переводы/платежи через мобильный банк с помощью специализированного мобильного приложения (программы) для смартфона или планшета (61,64%) и денежные переводы/платежи через интернет-банк с помощью планшета или смартфона (через веб-браузер на мобильном устройстве без использования специального приложения (программы) и без использования смс-команд (однако на номер телефона могут приходить подтверждающие коды) (39,14%).

Главными барьерами для использования населением различных видов дистанционного доступа к банковскому счету (расчетному счету, счету по вкладу, счету платежной карты), являются такие критерии, как «Я не уверен в безопасности интернет-сервисов» (44,3%), «Я не обладаю навыками использования таких технологий» (25,2%). Более подробно данная ситуация отражена на рисунке 41.

Рисунок 41

Оценка основных барьеров для использования населением различных видов дистанционного доступа к банковскому счету (расчетному счету, счету по вкладу, счету платежной карты), %

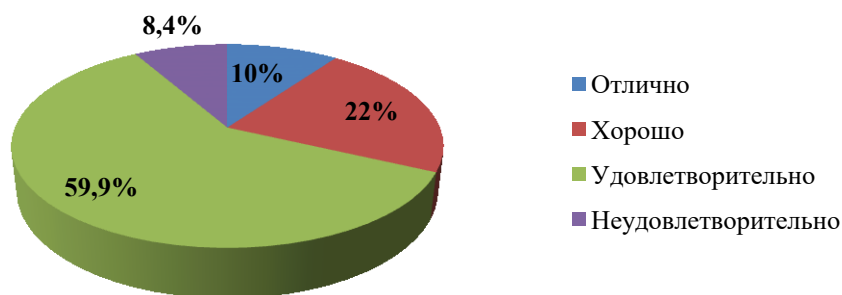


Мониторинг оценки населением своего уровня финансовой грамотности (осведомленности, знаний, навыков, установок и поведения)

Результаты оценки населением своего уровня финансовой грамотности отражены на рисунке 42. Результаты оценки населением своего уровня финансовой грамотности представлены следующим образом: 59,9% опрошенных считают, что имеют удовлетворительный уровень финансовой грамотности, 22% опрошенных считают свой уровень финансовой грамотности хорошим, лишь 10% респондентов оценили свой уровень грамотности как отличный 8,4% считают, что уровень осведомленности и знаний в финансовых вопросах у них неудовлетворителен.

Рисунок 42

Результаты оценки населением своего уровня финансовой грамотности (осведомленности, знаний, навыков, установок и поведения), %



Результаты Всероссийского онлайн-зачета по финансовой грамотности

Информация о Всероссийском онлайн-зачете по финансовой грамотности предоставлена Южным главным управлением Отделением - Национальным банком по Кабардино-Балкарской Республике.

VI Всероссийский онлайн-зачет по финансовой грамотности (далее – зачет) проводился в период с 1 по 21 ноября 2023 года в двух форматах: для населения (далее – зачет для населения) и для субъектов МСП (далее – зачет для МСП). Указанный зачет был проведен Банком России и Агентством стратегических инициатив.

Зачет для населения.

В зачете для населения приняли участие 4 590 уникальных участника из Кабардино-Балкарской Республики, которые совершили 10147 попыток сдать зачет (т. е. в среднем каждый участник совершал примерно 2,2 попыток). Успешными оказались 3533 (34,8%), неуспешными – 6614 попыток (65,9%).

Доля уникальных участников из Кабардино-Балкарской Республики, принявших участие в зачете для населения, составила 0,51% от численности

населения республики.

При этом сдали зачет для населения 77% уникальных участников по лучшей попытке.

В зачете для населения самыми простыми для участников стали вопросы на темы «Денежно-кредитная политика» и «Банки и банковские операции», что можно объяснить проведением в последние несколько лет активной информационной кампании для населения по данным темам. Также не вызвали серьезных затруднений вопросы по теме «Инвестиции», что может быть следствием повышенного интереса к данной теме в последнее время, многие граждане самостоятельно ищут и изучают информацию по вопросам инвестиций. В связи с этим, а также во избежание получения гражданами недостоверной информации, Банку России необходимо уделить большее внимание вопросам повышения инвестиционной грамотности.

В зачете для семьи приняли участие 179 уникальных семей из Кабардино-Балкарской Республики, которые совершили 287 попыток сдать зачет (т. е. в среднем каждый участник совершал примерно 1,6 попыток). Успешными оказались 120 (41,8%), неуспешными – 167 попыток (58,1%).

Доля уникальных семей из Кабардино-Балкарской Республики, принявших участие в зачете для населения, составила 0,02% от численности населения республики. При этом сдали зачет для семьи 67% уникальных участников по лучшей попытке.

2.3.9. Результаты мониторинга цен на товары, входящие в перечень отдельных видов социально значимых продовольственных товаров первой необходимости, в отношении которых могут устанавливаться предельно допустимые розничные цены.

Федеральным законом Российской Федерации от 23 декабря 2009 г. № 381-ФЗ «Об основах государственного регулирования торговой деятельности в Российской Федерации» утвержден механизм государственного регулирования цен на отдельные виды социально значимых продовольственных товаров.

В этой связи Правительством Российской Федерации принято постановление от 15 июля 2010 г. № 530 «Об утверждении правил установления предельно допустимых розничных цен на отдельные виды социально значимых продовольственных товаров первой необходимости, перечня отдельных видов социально значимых продовольственных товаров первой необходимости, в отношении которых могут устанавливаться предельно допустимые розничные цены, и перечня отдельных видов социально значимых продовольственных товаров, за приобретение определенного количества которых хозяйствующему субъекту, осуществляющему торговую деятельность, не допускается выплата вознаграждения».

Указанным постановлением определено 24 наименования продовольственных товаров первой необходимости, розничные цены на которые подлежат государственному регулированию, в том случае, если в течение 30 календарных дней подряд на территории субъекта Российской Федерации рост розничных цен на перечисленные продовольственные товары составит 30 и более процентов, при этом предельные розничные цены подлежат установлению на срок не более 90 календарных дней.

Таблица 25

Индексы потребительских цен в разрезе товаров

Наименование товаров (групп товаров)	декабрь 2023 г. в % к		январь-декабрь 2023 г. в % к январю-декабрю 2022 г.
	ноябрю 2023г.	декабрю 2022г.	
Говядина (кроме бескостного мяса), кг	100,3	111,5	108,0
Свинина (кроме бескостного мяса), кг	100,9	102,8	99,9
Баранина (кроме бескостного мяса), кг	100,8	127,1	117,3
Куры охлажденные и мороженые, кг	93,9	115,0	105,7
Рыба мороженая неразделанная, кг	105,4	114,7	100,3
Масло сливочное, кг	102,0	101,1	101,5
Масло подсолнечное, кг	99,4	98,6	96,5
Молоко питьевое	99,3	101,1	102,8
Яйца куриные, 10 шт.	123,5	193,3	119,0
Сахар-песок, кг	94,8	113,3	99,4
Чай черный байховый, кг	97,4	94,0	98,6
Соль поваренная пищевая, кг	98,7	94,6	111,6
Мука пшеничная, кг	96,6	93,8	94,9
Хлеб из ржаной муки и из смеси муки ржаной и пшеничной, кг	101,3	103,6	101,4
Хлеб и булочные изделия из пшеничной муки	100,7	111,1	109,8
Рис шлифованный, кг	101,0	113,6	106,0
Пшено, кг	102,9	101,0	96,3
Крупа гречневая-ядрица, кг	92,3	74,8	67,6
Вермишель, кг	99,6	84,1	92,2
Картофель, кг	95,4	90,4	77,4
Капуста белокочанная свежая, кг	99,1	131,6	78,4
Лук репчатый, кг	105,3	121,0	127,9
Морковь, кг	103,2	108,9	99,9
Яблоки, кг	105,1	122,0	100,4

В целях сдерживания роста цен на социально значимые продовольственные товары в Кабардино-Балкарской Республике действует рабочая группа по мониторингу и оперативному реагированию на изменение потребительских цен на социально значимые товары в Кабардино-Балкарской Республике. В состав рабочей группы входят представители Минпромэнерго КБР, Минэкономразвития КБР, комитетов Парламента КБР, УФАС России по КБР, Общественной палаты КБР, УФНС России по КБР, регионального статоргана, прокуратуры КБР и других заинтересованных организаций и ведомств.

Осуществляется еженедельный мониторинг потребительских цен на товары, формируемый на основании статистических данных и информации, предоставляемой органами местного самоуправления.

По результатам проведенного анализа отмечается незначительное колебание цен на отдельные позиции в ассортименте социально значимых продовольственных товаров. Причинами изменения цен выступают сезонный фактор, варьирование уровня отпускных цен у производителей и поставщиков из других регионов, колебание курса валют, а также удорожание импортной составляющей товаров. Вместе с тем, необходимо отметить, что разницы в средних ценах с регионами СКФО не наблюдается.

Таблица 26

Средние потребительские цены на отдельные виды продовольственных товаров в декабре 2023 года в городах-центрах СКФО

<i>Наименование товаров</i>	<i>Нальчик</i>	<i>Махачкала</i>	<i>Магас</i>	<i>Черкесск</i>	<i>Владикавказ</i>	<i>Грозный</i>	<i>Ставрополь</i>
Говядина, кг	572,00	596,80	545,68	569,24	549,50	571,36	666,88
Свинина (кроме бескостного мяса), кг	412,01	450,00	-	385,76	364,77	-	391,65
Куры, кг	204,40	215,45	218,36	242,16	232,08	204,08	241,70
Колбаса полукопченая и варено-копченая, кг	626,84	623,61	604,00	558,32	598,96	602,31	552,33
Колбаса вареная, кг	486,23	550,16	317,20	433,34	448,12	518,24	513,41
Консервы мясные, 350 г	561,55	663,58	447,38	537,01	382,80	591,62	524,70
Масло сливочное, кг	858,51	935,42	801,78	913,68	829,12	869,90	807,49
Масло подсолнечное, кг	136,64	137,72	132,11	138,97	133,03	132,50	140,38
Маргарин, кг	212,54	236,27	242,69	211,25	172,09	307,20	307,10
Молоко цельное 2,5-3,2% жирности, пастеризованное, стерилиз., л	89,97	95,93	108,16	94,49	90,41	84,64	79,19
Сметана, кг	299,56	321,66	324,87	279,76	251,89	274,91	246,18
Кисломолочные продукты, кг	96,93	111,49	102,26	94,61	97,65	101,20	69,44
Творог, кг	370,45	421,64	371,05	389,87	370,73	349,03	373,95
Сыры твердые, полутвердые и мягкие, кг	645,75	762,33	507,31	738,12	643,42	682,21	642,93
Сыры плавленые, кг	480,08	477,63	814,78	627,84	462,94	501,72	632,14
Консервы томатные, кг	251,52	286,40	338,62	336,68	245,74	282,58	261,24
Яйца куриные, 10 шт.	148,79	153,18	140,39	142,65	143,82	151,33	142,80
Сахар-песок, кг	72,20	75,24	96,74	81,76	68,72	88,06	67,70
Соль поваренная пищевая, кг	22,35	15,71	24,89	27,44	22,01	24,40	20,48
Хлеб из ржаной муки и из смеси муки ржаной и пшеничной, кг	60,38	85,58	48,93	74,90	62,82	84,87	76,23
Хлеб и булочные изделия из пшеничной муки различных сортов, кг	64,11	75,39	51,75	86,07	64,23	61,61	89,35
Рис шлифованный, кг	131,14	125,36	134,08	127,19	114,04	138,28	114,16
Макаронные изделия, кг	109,95	105,28	162,25	92,55	105,76	101,31	133,66
Картофель, кг	26,61	31,63	32,15	29,32	28,53	33,15	29,27
Капуста белокочанная свежая, кг	31,84	40,16	31,08	31,00	32,61	35,42	38,30
Лук репчатый, кг	31,05	32,13	28,23	30,03	30,88	30,67	30,92
Свекла столовая, кг	35,88	45,13	35,96	31,84	30,40	47,33	36,39
Морковь, кг	36,96	41,63	42,85	44,68	41,27	45,02	38,77
Яблоки, кг	100,99	77,31	106,82	77,62	93,74	95,01	103,39

Индекс потребительских цен на товары и услуги по Кабардино-Балкарской Республике в декабре 2023 года по сравнению с ноябрем 2023 года составил 100,3%, в том числе на продовольственные товары – 100,8%, непродовольственные – 100,1%, услуги – 99,7%.

Индекс потребительских цен на товары и услуги в субъектах, входящих в Северо - Кавказский федеральный округ, в декабре 2023 года составил:

Таблица 27

Наименование региона	декабрь 2023 к		Справочно:
	ноябрю 2023г.	декабрю 2022г.	декабрь 2022г.к декабрю 2021г.
Кабардино-Балкарская Республика	100,3	107,1	111,9
Республика Дагестан	101,3	109,7	110,5
Республика Ингушетия	100,9	107,1	118,6
Карачаево-Черкесская Республика	101,1	107,6	112,1
Республика северная Осетия-Алания	101,1	107,1	111,2
Чеченская Республика	100,4	104,9	112,9
Ставропольский край	100,7	108,5	111,2

В рамках проведения мониторинга цен на товары, входящие в перечень отдельных видов социально значимых продовольственных товаров первой необходимости, в отношении которых могут устанавливаться предельно допустимые розничные цены, был проведен опрос потребителей товаров, работ и услуг в части оценки количества хозяйствующих субъектов, реализующих данные товары, качества и потребительских свойств, а также цен на такие товары.

В ходе опроса 54,2% респондентов оценили количество хозяйствующих субъектов, реализующих товары на рынках, как достаточное, 67,5% опрошенных удовлетворены и скорее удовлетворены качеством и потребительскими свойствами продуктов, входящих в Перечень и реализуемых в республике. 43,6% участвующих в опросе потребителей считают, что цены на товары в республике нормальные, 42,7% оценили цены как завышенные.

Кроме того, потребители выразили свое мнение по поводу факторов, повлиявших на изменение уровня цен на отдельные виды социально значимых продовольственных товаров первой необходимости за отчетный период. Так, 30,6% посчитали, что наиболее значимое воздействие на цены оказали колебания цен на топливо, 20,4% – изменение цен на основное сырье в пищевом производстве, 42 % связали повышение цен с колебанием курса валют, 7% – волатильность цен на электроэнергию.

2.3.10. Результаты мониторинга логистических возможностей Кабардино-Балкарской Республики.

Мониторинг обеспеченности транспортной инфраструктурой, времени и объеме ее пропускной способности, существующих транспортных хабах и потенциале создания новых, а также о сервисной и сопутствующей инфраструктуре, необходимой как для транспортных средств, так и для работников, задействованных в этом сегменте, включая наличие стабильной подвижной радиотелефонной связи на удаленных дорогах

Основными составляющими транспортной системы Кабардино-Балкарской Республики являются общественный транспорт (автомобильный транспорт, городской электрический транспорт, железнодорожный транспорт, воздушный транспорт), связь и безопасность на общественном транспорте, дорожное хозяйство.

Анализ состояния, развития, выявление потребностей и методы определения путей решения проблем по каждому направлению требуют взвешенного подхода для обеспечения перспективного развития и совершенствования транспортной системы Кабардино-Балкарской Республики.

Важнейшей составной частью транспортной системы Кабардино-Балкарской Республики являются автомобильные дороги. От уровня транспортно-эксплуатационного состояния и развития сети автомобильных дорог общего пользования, обеспечивающих связи между регионами и населенными пунктами республики, во многом зависит решение задач достижения устойчивого экономического роста, улучшения условий предпринимательской деятельности и повышения качества жизни населения.

Дорожная сфера демонстрирует уверенный рост основных показателей.

В настоящее время общая протяженность автомобильных дорог, проходящих по территории Кабардино-Балкарской Республики (федерального, регионального и местного значения), составляет 10 466,8 км (в 2022 году – 10 281,6 км), из них:

автодороги общего пользования федерального значения – 384,7 км;

автодороги общего пользования регионального значения – 2 950,9 км;

автодороги общего пользования местного значения – 7 131,2 км (в 2022 году – 6 944,4).

Протяженность автомобильных дорог общего пользования регионального значения по отношению к общей протяженности дорог по Кабардино-Балкарской Республике составляет 28,2%.

Протяженность автодорог с твердым покрытием составляет 8 184,5 км (в 2022 году – 7 947,0 км), из них:

федерального значения – 384,7 км (в 2022 году – 386,4 км);

регионального значения – 2 754,0 км (в 2022 году – 2 753,9 км);

местного значения – 5 045,8 км (в 2022 году – 4 806,7 км).

Все населенные пункты республики обеспечены постоянной круглогодичной связью с сетью автомобильных дорог общего пользования по дорогам с твердым покрытием.

На дорогах федерального и регионального значения в настоящее время функционируют 582 моста и путепровода, общая протяженность которых составляет 17 033,1 пог. м (в 2022 году – 12 361,4 пог. м), из них на федеральных дорогах – 101 мост общей протяженностью 5 436,97 пог. м (в 2022 году – 105 мостов длиной 4 744,2 пог. м), на региональных дорогах – 221 мост общей протяженностью 7 572,2 пог. м (в 2022 году – 223 моста длиной 7 617,2 пог. м), на муниципальных дорогах – 260 мостов длиной 4 023,9 пог. м.

В 2023 году в дорожной отрасли реализовано более 120 объектов, приведено в нормативное состояние более 130 км автомобильных дорог общего пользования, в том числе: 89,9 км – дорог регионального значения и 40,5 км – дорог муниципального значения. Приведено в нормативное состояние также 3 моста общей протяженностью 275 пог. м.

В отчетном году на дорожную деятельность Кабардино-Балкарской Республики направлено более 4,6 млрд рублей, в том числе средства федерального бюджета в размере 742 млн рублей. Основной объем средств направлен на реализацию национального проекта «Безопасные качественные дороги» (далее – НП БКД) на территории Кабардино-Балкарской Республики в целях достижения установленных целевых показателей. Общий объем финансирования в 2023 году в рамках НП БКД составил более 2,2 млрд рублей, в том числе средства федерального бюджета порядка 620 млн рублей.

В рамках НП БКД по итогам 2023 года приведено в нормативное состояние порядка 68,3 км автомобильных дорог, в том числе регионального значения – 58,6 км и местного значения в границах г. о. Нальчик – 9,7 км.

Особое внимание в республике уделяется повышению безопасности дорожного движения. В рамках выполнения мероприятий по обеспечению безопасности дорожного движения на региональной сети автомобильных дорог обустроено, в том числе в рамках НП БКД:

- порядка 100 км линий наружного освещения;
- металлических барьерных и удерживающих перильных ограждений общей протяженностью 10,35 км;

- пешеходных переходов в соответствии с новыми требованиями национального стандарта с установкой светофоров типа Т7 в количестве 49 шт;

- тротуаров протяженностью 7 км;
- около 4,7 тыс. дорожных знаков.

В совокупности реализованные мероприятия обеспечивают комфорт и безопасность как водителей, так и пешеходов Кабардино-Балкарии.

В ходе реализации государственной программы Российской Федерации «Комплексное развитие сельских территорий» в 2023 году завершена реконструкция 1 объекта регионального значения общей протяженностью 3,9 км.

В целях оказания финансовой поддержки муниципальным образованиям в 2023 году из регионального дорожного фонда Кабардино-Балкарской Республики муниципальным бюджетам предоставлены субсидии в размере 1 678,2 млн рублей.

Транспортный комплекс КБР объединяет:

24 пассажирских автопредприятия;

5 автовокзалов и 1 автостанция;

2 железнодорожных вокзала;

10 железнодорожных станций;

1 аэропорт.

На территории Кабардино-Балкарской Республики имеются следующие линейные сооружения автомобильного пассажирского транспорта:

международное, межрегиональное, межмуниципальное сообщение:

автовокзал № 1 МУП «Нальчикский транспорт» г. Нальчик;

межрегиональное, межмуниципальное сообщение:

автовокзал «Нальчик – Южный»;

автовокзал «Нальчик – Северный».

автовокзал г.о. Прохладный АО «Автотранспортная компания»;

межмуниципальное и муниципальное сообщение:

автовокзал МУП «Нарткалинское АТП 2», г. Нарткала;

автостанция МУП «Терекавтотранс», г. Терек.

В рамках выполнения обязательств ФЦП «Развитие внутреннего и въездного туризма в Российской Федерации (2011-2018 годы)» завершено строительство двух многофункциональных комплексов «Автовокзал-Нальчик-Южный» и «Автовокзал-Нальчик-Северный», входивших в состав автотуристского кластера «Зарагиж».

Пригородные перевозки на территории Кабардино-Балкарской Республики осуществляются преимущественно автомобильным транспортом.

За 2023 год автомобильным транспортом перевезено 29,2 млн чел., что на 4,7 % больше уровня 2022 года. Наземным электрическим транспортом перевезено 0,32 млн чел. (в 2022 году – 0,30 млн чел.), железнодорожным транспортом пригородного сообщения – 0,053 млн чел.

Информация об изменении пассажирооборота в 2020 – 2023 г.г. представлена в таблице ниже.

Таблица 28

Объем пассажирооборота в 2020 – 2023 г.г., млн пасс-км

Вид транспорта	2020 год	2021 год	2022 год	2023 год
Автомобильный транспорт общего пользования	332,5	353,7	373,5	349,9
Наземный электрический транспорт	4,4	3,4	2,1	2,8

Железнодорожный транспорт (пригородные перевозки)	1,6	1,4	1,9	1,8
---	-----	-----	-----	-----

Перевозки пассажиров и багажа автомобильным транспортом в пригородном сообщении осуществляются автобусами малой и средней вместимости.

Основными видами перевозок, осуществляемыми общественным транспортом в Кабардино-Балкарской Республике, являются перевозки:

работников от места жительства к месту работы и обратно;

потребителей государственных и социальных услуг от места жительства к местам предоставления государственных услуг, в том числе граждан, проживающих в сельской местности, и обратно;

населения от места жительства и транспортных узлов к местам отдыха – туристическим маршрутам и природным памятникам, дачным и садовым участкам и обратно.

Муниципальные и межмуниципальные маршруты обслуживают 24 автотранспортных предприятия, осуществляющих перевозки пассажиров на регулярных автобусных маршрутах, в том числе 2 муниципальных автотранспортных предприятия, 3 акционерных общества, 19 обществ с ограниченной ответственностью.

В настоящее время на регулярных муниципальных и межмуниципальных маршрутах задействовано 1 572 ед. транспортных средств (2022 году – 1 636 ед. транспортных средств), в том числе по межмуниципальным маршрутам в границах республики задействовано 671 транспортное средство (в 2022 году – 770 транспортных средств).

Обновлению подлежат еще 640 ед. транспорта малого класса, что составляет 88,9% от общего числа используемых на межмуниципальных маршрутах.

Маршрутная сеть Кабардино-Балкарской Республики представлена 283 регулярными маршрутами (в 2022 году – 262 регулярных маршрута), из которых 72 – муниципальные, 122 – межмуниципальные (в 2022 году 130), 87 – межрегиональные (в 2022 году – 58), 2 – международные.

Динамика количества маршрутов в 2020 – 2023 годах представлена в таблице 29.

Таблица 29

Тип регулярного маршрута	Количество маршрутов			
	2020 год	2021 год	2022 год	2023 год
муниципальные	87	83	72	72
межмуниципальные	130	130	130	122
межрегиональные	50	86	58	87
международные	2	2	2	2
ВСЕГО	269	301	262	283

Сократилось количество межмуниципальных регулярных маршрутов, количество межрегиональных маршрутов, наоборот, увеличилось.

Территория Кабардино-Балкарской Республики обслуживается Северо-Кавказской железной дорогой, протяженностью 6 352 км.

Инфраструктура железнодорожного транспорта в республике состоит из железных дорог (эксплуатационная длина дороги в пределах Кабардино-Балкарской Республики составляет 133,3 км), подъездных дорог – 70 км, 9 станций, в том числе 2 вокзалов, 50 железнодорожных переездов, 15 железнодорожных платформ.

Количество подвижного состава железнодорожного транспорта составляет 2 единицы, в том числе на пригородных перевозках задействована 1 пара поездов, на маршрутах дальнего следования – 3 пары поездов.

Перевозки пассажиров и багажа железнодорожным транспортом в пригородном сообщении по территории Кабардино-Балкарской Республики осуществляются акционерным обществом «Северо-Кавказская пригородная пассажирская компания» (АО «СКППК»).

Между Правительством Кабардино-Балкарской Республики и АО «СКППК» ежегодно заключается договор на организацию транспортного обслуживания населения железнодорожным транспортом в пригородном сообщении по территории республики.

В 2023 году перевозка пассажиров железнодорожным транспортом осуществлялась:

в пригородном сообщении – по маршруту Минеральные Воды – Беслан – Минеральные Воды, что обеспечивало транспортное сообщение железнодорожным транспортом между Ставропольским краем, Кабардино-Балкарской Республикой и Республикой Северная Осетия-Алания.

поездами дальнего следования – по маршруту Нальчик – Москва – Нальчик, Нальчик – Адлер – Нальчик, Нальчик – Новороссийск – Нальчик (сезонные маршруты).

В 2023 году перевезено пригородными электропоездами более 54 тыс. пассажиров (в 2022 году – 53 тыс. пассажиров), поездами дальнего следования – 140,6 тыс. пассажиров (в 2022 году – 81 тыс. пассажиров).

С мая 2023 года на летний период было открыто железнодорожное сообщение по маршрутам Нальчик – Новороссийск, Нальчик – Адлер.

В 2022 году Кабардино-Балкарская Республика стала лидером среди российских регионов, демонстрирующих динамичный рост объемов транспортировки грузов по железной дороге. Рост грузоперевозок связан с потребностью в строительных материалах в рамках реализации национальных проектов.

Погрузка и выгрузка грузов в 2023 году на железнодорожных станциях республики составили 559,22 тыс. тонн (в 2022 году – 515,32 тыс. тонн) и 622,98 тыс. тонн (в 2022 году – 645,76 тыс. тонн) соответственно.

В Кабардино-Балкарии функционирует международный аэропорт Нальчик. Главным оператором является ООО «Аэрокомплекс».

Аэропорт Нальчик представлен одной взлетно-посадочной полосой

с пропускной способностью 8 операций в режиме «взлет-посадка» и пассажирским терминалом пропускной способностью 150 пассажиров в час на внутренних авиалиниях и 60 пассажиров в час на международных направлениях.

Ограничения, введенные на полеты за границу на воздушных судах иностранного производства, ограничили международную полетную программу как в целом из аэропортов Российской Федерации, так и из аэропорта Нальчик. Многие авиакомпании вынуждены были сократить маршрутную сеть полетов и оптимизировать операционные расходы, по причине чего количество выполняемых рейсов из аэропорта Нальчик сократилось. Данный факт негативно отразился на пассажиропотоке воздушной гавани и по результатам 2023 года составил 139,85 тыс. пассажиров (в 2022 году – 246 тыс. пассажиров).

На сегодняшний день из аэропорта г. Нальчика на ежедневной основе осуществляется прямое авиасообщение по маршруту Москва – Нальчик – Москва.

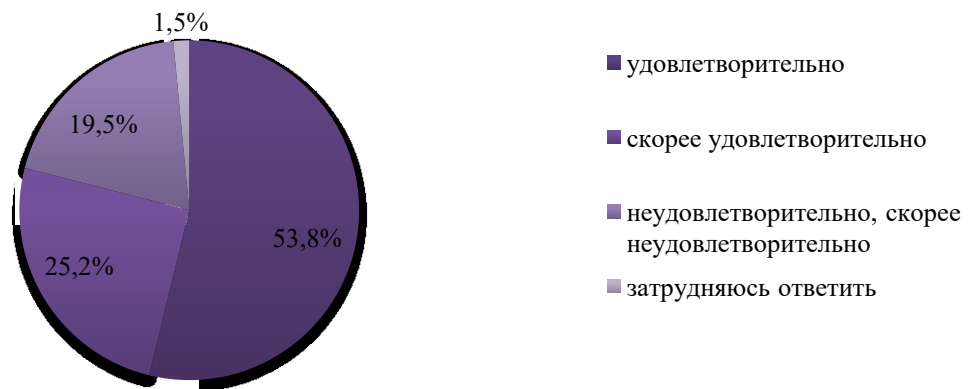
Перспектива развития воздушной авиации связана с реконструкцией взлетно-посадочной полосы и строительством нового современного аэровокзала аэропорта Нальчик. Реализация данных мероприятий позволит увеличить пассажиропоток, принимать воздушные суда всех типов тем самым увеличит привлекательность и доступность аэропорта.

Потенциал развития в результате реконструкции аэропорта – более 500 тыс. пассажиров в год.

Что касается социологической части данного мониторинга, то результаты опроса потребителей и субъектов предпринимательской деятельности республики следующие.

Качество транспортной инфраструктуры республики, а также время и объем ее пропускной способности по части связи с Карачаево-Черкесской Республикой, Республикой Северная Осетия – Алания и Ставропольским краем большинство представителей субъектов предпринимательской деятельности, участвовавших в исследовании, оценили, как «удовлетворительно» (53,8%), более 25,2% – «скорее удовлетворительно», а около 19,5% оценили, как «неудовлетворительно» и «скорее неудовлетворительно». Результаты проведенного мониторинга отражены на рисунке 43.

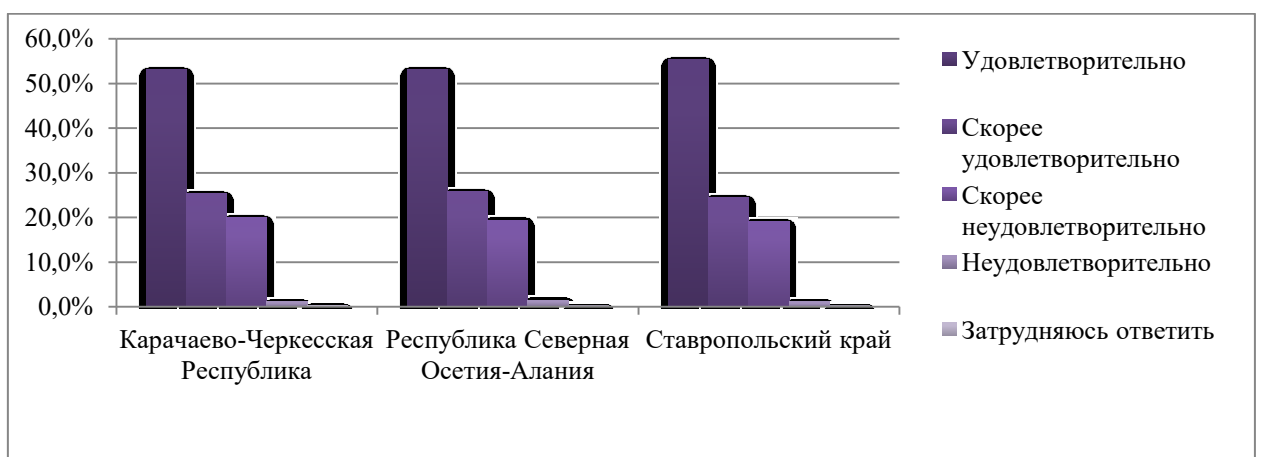
Оценка субъектами предпринимательской деятельности качества транспортной инфраструктуры республики, а также времени и объема ее пропускной способности по части связи с соседними регионами



В целом количественный разрыв ответов «удовлетворительно» и «скорее удовлетворительно» в разрезе регионов-соседей незначителен. При этом субъекты предпринимательской деятельности удовлетворены качеством, а также временем и объемом пропускной способности транспортной инфраструктуры республики по части связи со Ставропольским краем в большей мере, чем с Карачаево-Черкесской Республикой и Республикой Северная Осетия-Алания: 55,3% против 53,2% и 53,1% соответственно.

Качеством, а также временем и объемом пропускной способности транспортной инфраструктуры республики по части связи с Республикой Северная Осетия-Алания, Карачаево-Черкесской Республикой и Ставропольским краем не удовлетворены 20,9%, 21,2% и 20,2% соответственно.

Оценка субъектами предпринимательской деятельности качества транспортной инфраструктуры республики, а также времени и объема ее пропускной способности в разрезе регионов-соседей



Качество сервисной инфраструктуры республики по части связи с Карачаево-Черкесской Республикой, Республикой Северная Осетия – Алания и Ставропольским краем около 49,5% респондентов оценили «удовлетворительно», 26,2% – «скорее удовлетворительно», а 22,5% «неудовлетворительно» и «скорее неудовлетворительно».

Рисунок 45

Оценка субъектами предпринимательской деятельности качества сервисной инфраструктуры республики по части связи с соседними регионами, %

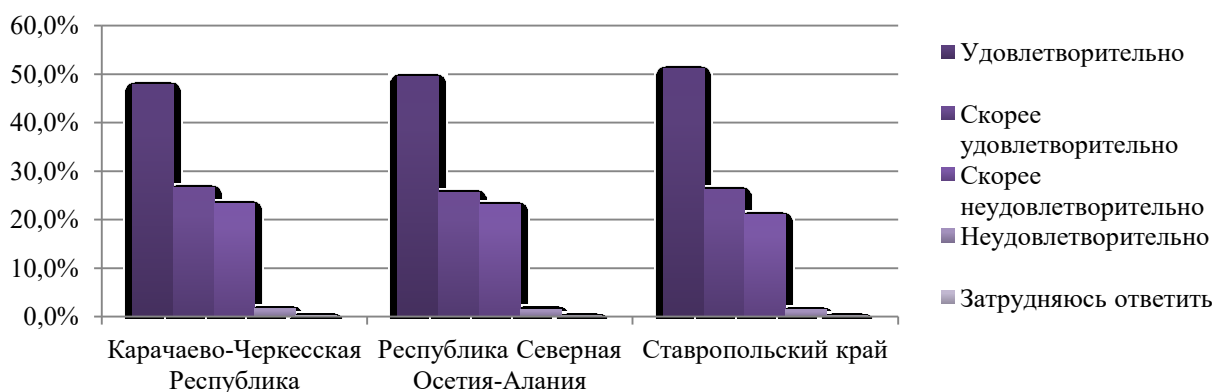


В целом количественный разрыв ответов «удовлетворительно» и «скорее удовлетворительно» в разрезе регионов-соседей также незначителен. При этом субъекты предпринимательской деятельности удовлетворены качеством сервисной инфраструктуры республики по части связи со Ставропольским краем в большей мере, чем с Республикой Северная Осетия-Алания и Карачаево-Черкесской Республикой – 51,1% против 49,5% и 47,9% соответственно.

Большинство респондентов не удовлетворены качеством сервисной инфраструктуры республики по части связи с Карачаево-Черкесской Республикой – 23,3%.

Рисунок 46

Оценка субъектами предпринимательской деятельности качества сервисной инфраструктуры республики в разрезе регионов-соседей, %

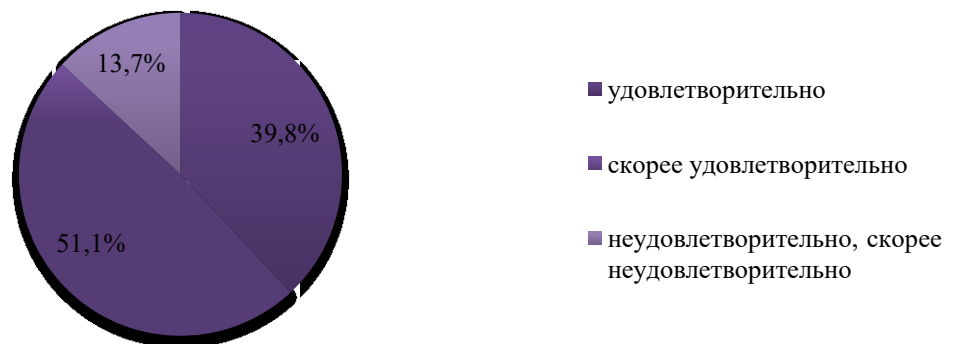


В рамках данного мониторинга также было опрошено мнение потребителей товаров, работ и услуг.

Большинство потребителей, а именно 51,1%, считает, что качество транспортной инфраструктуры Кабардино-Балкарской Республики, а также время и объем ее пропускной способности по части связи с соседними регионами может быть оценено как скорее удовлетворительное. Около 13,7% респондентов оценили бы качество как «скорее неудовлетворительно» и «неудовлетворительно».

Рисунок 47

Оценка потребителями товаров, работ, услуг качества транспортной инфраструктуры, а также времени и объема ее пропускной способности по части связи с соседними регионами, %

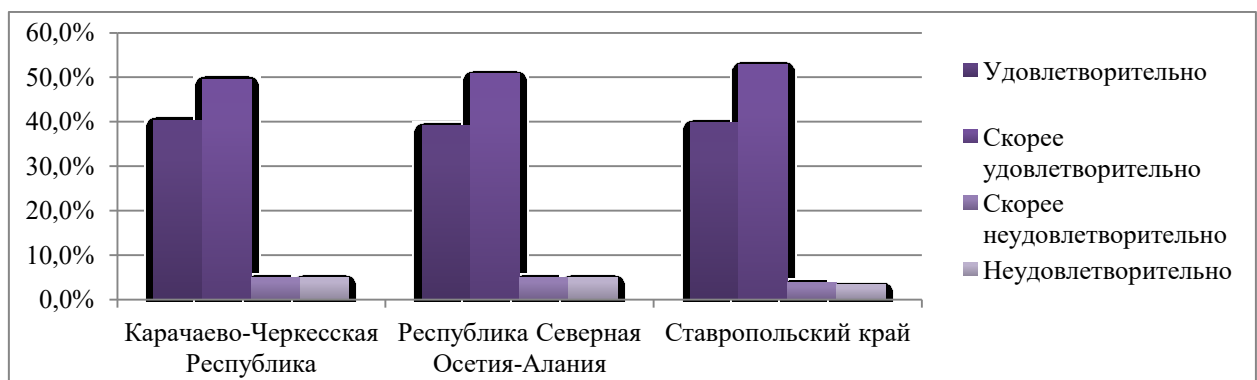


Потребители так же, как и субъекты предпринимательской деятельности, удовлетворены качеством, а также временем и объемом пропускной способности транспортной инфраструктуры республики по части связи со Ставропольским краем в большей мере, чем с Республикой Северная Осетия-Алания и Карачаево-Черкесской Республикой: 52,9% против 50,8% и 49,6% соответственно.

Большинство респондентов в равной степени не удовлетворены качеством, а также временем и объемом пропускной способности транспортной инфраструктуры республики по части связи с Республикой Северная Осетия-Алания и Карачаево-Черкесской Республикой (по 10% ответов «скорее неудовлетворительно» и «неудовлетворительно» вместе).

Рисунок 48

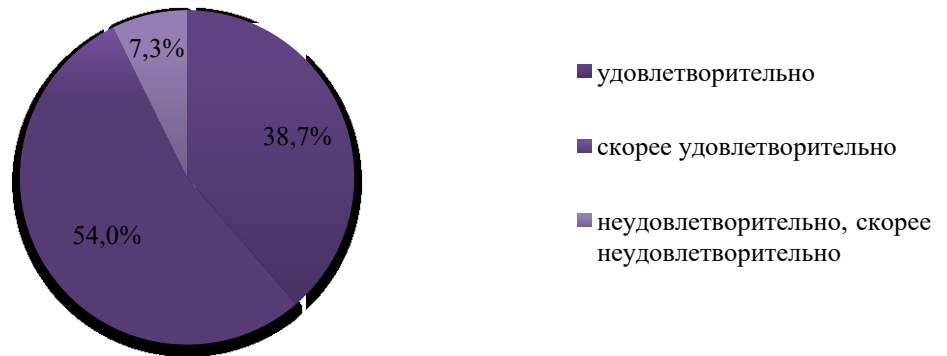
Оценка потребителями товаров, работ, услуг качества транспортной инфраструктуры, а также времени и объема ее пропускной способности в разрезе регионов-соседей, %



Вместе с тем, около 54% респондентов, считает, что качество сервисной инфраструктуры Кабардино-Балкарской Республики по части связи с соседними регионами удовлетворительное. Недовольными остались 7,3% опрошенных. Наиболее наглядно данная информация представлена на рисунке 49.

Рисунок 49

Оценка потребителями товаров, работ, услуг качества сервисной инфраструктуры республики по части связи с соседними регионами, %

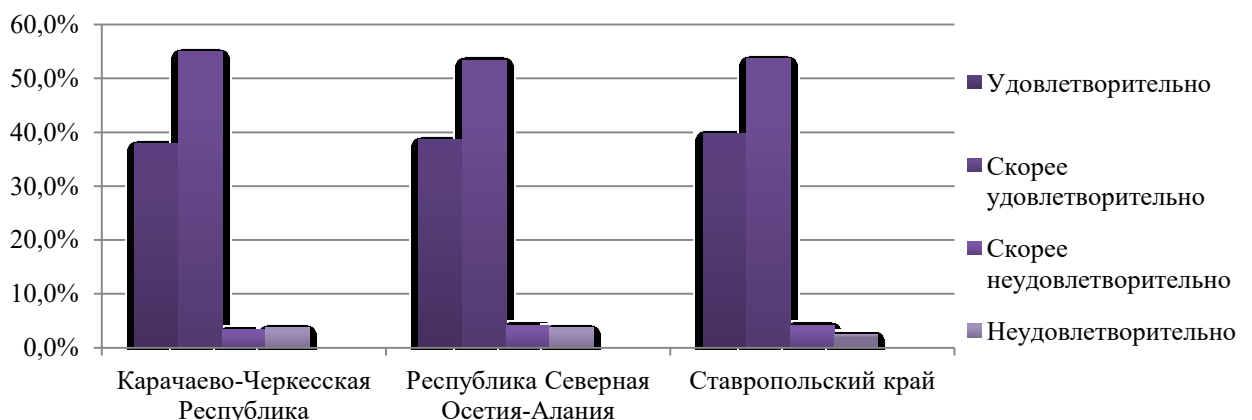


Потребители товаров, работ, услуг удовлетворены качеством сервисной инфраструктуры республики по части связи с Карачаево-Черкесской Республикой в большей мере, чем со Ставропольским краем и Республикой Северная Осетия-Алания: 55% против 53,6% и 53,4% соответственно.

Большинство респондентов не удовлетворены качеством сервисной инфраструктуры республики по части связи с Республикой Северная Осетия – Алания – 8%.

Рисунок 50

Оценка потребителями товаров, работ, услуг качества сервисной инфраструктуры республики по части связи с соседними регионами в разрезе регионов-соседей, %



2.3.11. Результаты мониторинга развития передовых производственных технологий и их внедрения, а также процесса цифровизации экономики и формирования ее новых рынков и секторов.

Развитие передовых производственных технологий и их внедрения

Динамичное развитие экономики Кабардино-Балкарской Республики тесно связано с состоянием ее промышленности, для чего требуется интенсивное развитие промышленного потенциала на базе передовых производственных технологий с созданием большого количества новых рабочих мест с высокой оплатой труда.

Развитие передовых производственных технологий в республике – это, в первую очередь, научно-исследовательская работа научных центров.

В 2023 году указанными центрами разработаны новые, а также продолжена работа по разработке и внедрению существующих передовых производственных технологий.

В Федеральном государственном бюджетном образовательном учреждении высшего образования «Кабардино-Балкарский государственный университет им. Х.М. Бербекова» активно функционирует **Центр прогрессивных материалов и аддитивных технологий КБГУ** (далее – Центр), позволяющий решать самые сложные экспериментальные задачи в области передовых производственных аддитивных технологий и материалов нового поколения.

В современных условиях ускоренной трансформации социально-экономических процессов, обусловленной стремительным технологическим развитием, стратегическую значимость приобретает осуществление эффективного трансфера технологий и других результатов научно-исследовательской деятельности, что является одной из важнейших задач ВУЗа по обеспечению собственной конкурентоспособности и финансовой устойчивости. Для решения задачи по развитию в университете инновационной научно-исследовательской работы коммерциализации разработок создан **офис трансфера технологий**. В 2023 году офис трансфера технологий внедрил 5 разработок.

**Информация о передовых производственных технологиях
ФГБОУ ВО «Кабардино-Балкарский государственный университет им. Х.М. Бербекова» в 2023 году**

№ п/п	Наименование передовой производственной технологии (разработки)	Год разработки передовой ПТ	Отрасль (сфера) применения технологии (разработки) в соответствии с ОКВЭД	Причины разработки и предполагаемый положительный эффект от внедрения передовой ПТ	Сведения о внедрении в производство (реализации на практике) ПТ (разработки); внедрена/не внедрена, наименование предприятия (учреждения), где внедрена технология	Описание функциональных, технических и иных характеристик технологии (разработки)	Информация о наличии патента	Информация об участии в грантах: наименование гранта, год участия, результат участия	Информация о потенциале экспортирования передовой ПТ	ФИО автора(ов) технологии (разработки)
1	Технологии изготовления порошков термопластичных полимеров	2022 - 2025	72	<p>Разработка технологии изготовления порошков термопластичных полимеров проводится в рамках выполнения государственного оборонного заказа в соответствии с Федеральным законом от 29 декабря 2012 г. № 275-ФЗ «О государственном оборонном заказе».</p> <p>Основание для выполнения СЧ ОКР: Федеральная космическая программа России на 2016 – 2025 годы, государственный контракт между Госкорпорацией «Роскосмос» и АО «Композит» от 08.11.2021 г. № 2125730201772217000241836/836-0354А/21/177.</p> <p>Договор на выполнение составной части опытно-конструкторской работы для государственных нужд от 28.03.2022 г. № 21257302017000241836/1007/0240-22.</p>	<p>Проект находится на стадии выполнения.</p> <p>АО «Композит»</p>	<p>Разрабатываемые технологии изготовления немодифицированных и наполненных наномодифицированных порошков термопластичных полимеров позволят изготавливать полимерные композиционные материалы методом селективного лазерного сплавления, а также широкую номенклатуру элементов корпуса, переходников, фермы спутников связи</p>	-	-	-	<p>Коллектив Центра прогрессивных материалов и аддитивных технологий КБГУ</p>

						дистанционного зондирования Земли на их основе.				
2	База данных клинико-иммунологических исследований пациентов с постковидным синдромом	2023	63	<p>База данных может помочь исследователям понять, как генетические факторы влияют на развитие и течение Covid-19. Это может помочь в разработке новых лекарственных препаратов и методик лечения.</p> <p>На основе данных, собранных в базе, можно определить группы людей, наиболее подверженных развитию тяжелых форм Covid-19 из-за их генетического профиля. Эта информация может помочь в разработке новых вакцин и методов профилактики.</p> <p>Зная генетические особенности пациентов, врачи могут назначить наиболее эффективное для каждого из них лечение с наименьшим нежелательным побочным эффектом.</p>	–	База данных содержит клинические и лабораторные параметры 265 пациентов, перенесших тяжелые и средней степени тяжести формы новой коронавирусной инфекции, включая сывороточные и локальные показатели адаптивного и врожденного иммунного статуса (12 показателей клинического анализа крови, 12 показателей иммунного статуса).	Свидетельство о государственной регистрации базы данных №2023623308	–	–	Хараева З.Ф., заведующая кафедрой микробиологии, вирусологии и иммунологии медицинского факультета, доктор медицинских наук, профессор

3	Способ получения автошампуня для бесконтактной мойки транспортных средств и состав для его осуществления	2023	29	Автошампуни, полученные таким способом, можно использовать на автомобильных мойках бесконтактного типа. Удаляют следы от насекомых, образуют стойкую пену.	ИП Салимова Ф.Г. действующая на основании ОГРНИП 31707260007462 от 13.122017	Полученные образцы состоят из 7 компонентов и имеют разные значения pH в пределах допустимых показателей для слабощелочной среды. За счет увеличения содержания ПАВ образуется густая активная пена, которая разрушает контакт между поверхностью автомобиля и грязью. Активная пена самостоятельно отслаивает от кузова грязь, а содержащийся щелочь удаляет загрязнения и затем легко смывается под напором воды. Автошампунь нужно разбавлять водой в соотношении 1:2 для пенокомплекта и 1:20 - 1:30 для пеногенератора	-	-	-	Кокоева А.А., старший научный сотрудник Униид КБГУ, старший преподаватель кафедры органической химии и высокомолекулярных соединений института химии и биологии, куратор студенческого научного общества
---	--	------	----	--	--	---	---	---	---	--

4	Очистное сооружение на основе серпентинита	2023	37	<p>Разработка позволяет осуществлять очистку воды более качественно и экологично. Технология дает возможность расширения ассортимента ионогенных, водорастворимых полимерных материалов, которые могут найти применение в промышленных масштабах в процессах водоподготовки и водоочистки сточных и питьевых вод, а также эстетической медицине, а паллиативной помощи онкобольных.</p>	<p>ИП Салимова Ф.Г., действующая на основании ОГРНИП 31707260007462 от 13.122017</p>	<p>Серпентинит является нанопористым материалом, состоящим из микроскопических кристаллов, и имеет высокое сцепление со многими веществами, что позволяет удалить из воды различные загрязнения, включая токсичные металлы, микробы, тяжелые ионные соединения, твердые частицы, масла, жиры нефтепродукты и другие примеси. Серпентинит, выступая в качестве адсорбента, поглощает и удерживает загрязнения в своих порах, производя тем самым очистку воды.</p>	-	-	-	<p>Тегаев Р.И., заведующий лабораторией «физики поверхности им. профессора Шебзухова А.А.», кандидат физико-математических наук</p>
---	--	------	----	---	--	---	---	---	---	---

5	Технология получения умных удобрений из борщевика и амброзии	2023	20	Умные удобрения, которые получают из борщевика и амброзии, помогают растениям быть более устойчивыми к стрессу, например, к засухе, и улучшают качество растительной продукции.	–	Умные удобрения, которые получают из борщевика и амброзии, помогают растениям быть более устойчивыми к стрессу, например, к засухе, и улучшают качество растительной продукции.	–	–	–	Хаширова С.Ю., профессор, и.о. проректора по НИР, директор центра прогрессивных материалов и аддитивных технологий КБГУ, председатель НТС
6	Разработка биологически активной добавки (суспензия хлореллы)	2023	20	Предназначена для применения в сельском хозяйстве в качестве кормовой добавки, предназначенной для кур, крупного рогатого скота, рыбы.	ИП Мизов З.М., действующий на основании ОГРН 312072525500018 от 11.09.2012	Данная БАД содержит витамины В1, В2, В6, В12, С, К, А, D, РР, бета-каротин, каротиноиды, протеины, минералы SE, MG, CA, P, K, Ca, I, Mg, кислоты (линолевая с 18:3, стеариновая с 18:4, арахидоновая с 20:4).				Слонов Т.Л., кандидат биологических наук, доцент кафедры биологии, геоэкологии и молекулярно-генетических основ живых систем института химии и биологии

Также в 2023 году Центром продолжена работа над изобретением, относящимся к **антибактериальному полимерному материалу**, содержащему компоненты, способные предотвращать или подавлять возбудителей микробной инфекции. Полимеры с биоцидными свойствами или полимеры, способные конъюгировать с противомикробными соединениями создают возможность для замены существующих малоэффективных противомикробных и противовирусных препаратов.

Сотрудники Центра занимались разработкой **биомедицинских имплантатов**, представляющих собой универсальные керамические имплантаты отечественного производства, имеющие уникальную форму, конфигурацию и внешний эстетичный вид, соответствующий нормам патентного права. При создании отечественного зубного имплантата использованы полимеры, разработанные учеными центра прогрессивных материалов и аддитивных технологий КБГУ.

Кроме того, в 20223 году велась работа над следующими технологиями и изобретениями.

Способ разработки месторождений полезных ископаемых. Предлагаемая технология эффективна при подземной добыче сложноструктурных, труднообогатимых, прожилковых типов руд, с неравномерным распределением полезного компонента требующих предварительную кусковую сортировку. Технология позволяет эффективно использовать возможности кусковой сортировки, закладки выработанного пространства некондиционной горной массой, выщелачивания и усреднения.

Способ временного разобщения билио-плевро-легочных свищей.

Изобретение относится к торакальной хирургии, и может быть использовано при лечении больных с билио-плевро-легочными свищами, является редким, но тяжелым осложнением, которое может развиваться даже через несколько лет после операции.

Переработка пластиковых отходов. Техническим результатом изобретения является получение биоразлагаемого композиционного материала с соответствующими промышленному аналогу диэлектрическими, физико-механическими и огнестойкими характеристиками, подвергающегося разложению в почвенной среде и не разрушающегося в атмосфере воздуха. Изобретение относится к области создания биоразлагаемых композиционных материалов, предназначенных для изготовления изоляционных оболочек металлических жил проводов, используемых в кабельной промышленности.

В Федеральном государственном бюджетном образовательном учреждении высшего образования «Кабардино-Балкарский государственный аграрный университет имени В.М. Кокова» в 2023 году разработаны 4 передовые производственные технологии (разработки).

Технологические и технические решения по вовлечению в сельскохо-зяйственный оборот неудобий, галечниковых и склоновых земель под плодово-ягодные культуры. Проблема повышения качества использования земель сельскохозяйственного назначения является жизненно важным вопросом для КБР. Все плодородные почвы освоены. В связи с этим

вовлечение в сельскохозяйственный оборот новых ранее неиспользуемых земель является важной социально-экономической проблемой для развития сельских территорий и занятости населения на селе. Экономическая эффективность вовлечения галечниковых и склоновых земель в сельскохозяйственный оборот показали, что закладка на этих землях интенсивных и суперинтенсивных яблоневых садов рентабельна и инвестиционные капитальные вложения окупаются на 5 – 6 год их вегетации. Учитывая, что срок службы таких садов составляет 20 – 25 лет и более, то сельхозпроизводители, специализирующиеся на выращивании плодов, получают большую прибыль. Экологическая эффективность предлагаемых технологических и технических решений заключается в том, что вовлечение в агропроизводство неудобий, бросовых галечниковых и склоновых земель позволит: исключить возникновение дефляции и эрозии почв; поддержать экологическую устойчивость региона, создать и развить агропроизводство в зонах с неблагоприятными и крайне неблагоприятными природно-климатическими условиями. Существующие мелиоративные системы поверхностного полива нуждаются в совершенствовании и адаптации к природной среде. Внедрение предлагаемой технологии обеспечивает экономию водных ресурсов и восстановление нарушенных и эродированных земель.

Технология строительства природоохранной ресурсосберегающей мелиоративной системы поверхностного полива. Существующие мелиоративные системы поверхностного полива нуждаются в совершенствовании и адаптации к природной среде. Внедрение предлагаемой технологии обеспечивает экономию водных ресурсов и восстановление нарушенных и эродированных земель. Предлагаемая технология по возведению мелиоративной системы способствует восстановлению почвенного слоя земли и до 30% снижает потери оросительной воды.

Биоинженерные технологии строительства берегозащитных сооружений зон малых рек. Данные технологии позволяют решать проблемы размыва и затопления прибрежных зон паводковыми водами малых рек. При внедрении обеспечивают сокращение материальных затрат на строительство и восстановление зеленых зон. Подготовлены технические условия и рекомендации по проектированию и строительству в условиях малых рек.

Разработка инновационных способов получения и применения стимулятора роста растений на основе амброзии полыннолистной в условиях Кабардино-Балкарской Республики. Разработка позволяет одновременно решить важнейшую социальную и экологическую задачу по целенаправленному уничтожению, а также использованию злостного карантинного растения в качестве биопрепарата для предпосевной обработки семян кукурузы и люцерны. Предлагаемые способы позволяют без дополнительных затрат на приобретение химических и биологических препаратов повысить всхожесть семян на 20%, снизить их заболеваемость.

**Информация о передовых производственных технологиях
ФГБОУ ВО «Кабардино-Балкарский государственный аграрный университет имени В.М. Кокова» в 2023 году**

№ п/п	Наименование передовой производственной технологии (разработки)	Год разработки передовой ПР	Отрасль (сфера) применения технологии (разработки) в соответствии с ОКВЭД	Причины разработки и предполагаемый положительный эффект от внедрения передовой ПТ	Сведения о внедрении в производство (реализации на практике) ПТ (разработки); внедрена/не внедрена, наименование предприятия (учреждения), где внедрена технология	Описание функциональных, технических и иных характеристик технологии (разработки)	Информация о наличии патента	Информация об участии в грантах; наименование гранта, год участия, результаты участия	Информация о потенциале экспортирования передовой ПТ	ФИО автора(ов) технологии (разработки)
1	Технологические и технические решения по вовлечению в сельскохозяйственный оборот неудобий, галечниковых и склоновых земель под плодово-ягодные культуры	2023	01.25.1	Дефицит неосвоенных плодородных почв вызвал необходимость вовлечения в сельскохозяйственный оборот новых ранее неиспользуемых земель. Экономическая эффективность вовлечения галечниковых и склоновых земель в сельскохозяйственный оборот показали, что закладка на этих землях интенсивных и суперинтенсивных яблоневых садов рентабельна и окупается в короткий срок. Вовлечение в агропроизводство неудобий, бросовых галечниковых и склоновых земель позволит: исключить возникновение дефляции и эрозии почв; поддержать экологическую устойчивость региона, создать и развить агропроизводство в зонах с неблагоприятными и крайне неблагоприятными природно-климатическими условиями.	Внедрена в ООО «Племенной совхоз «Кенже», (г.о. Нальчик), ООО «Богатый урожай» (с.п. Аушигер), АНО «Агроном» (с.п. Урвань)	Обеспечение рациональных методов освоения склоновых земель, сохранности гумусового слоя в выемочной части полотна террасы, увеличения площади использования склона до 100% и высаживания на 1 га до 2500 деревьев.	1. Пат. 210870, РФ, МПК А01G9/14, А01G9/14.	Заказ МСХ РФ	–	Апажев А.К., Бакуев Ж.Х., Шекихачев Ю.А., Хажметов Л.М.

2	Технология строительства природо-охранной ресурсо-сберегающей мелиоративной системы поверхностного полива	2021 - 2023	42.91.3	Необходимость совершенствования и адаптации к природной среде. Внедрение предлагаемой технологии обеспечивает экономию водных ресурсов и восстановление нарушенных и эродированных земель. Подготовлены технические условия и рекомендации по проектированию и строительству природоохранных мелиоративных систем поверхностного полива по бороздам.	-	Технология способствует восстановлению почвенного слоя земли и до 30% снижает потери оросительной воды	№2800367 от 20.07.2023г.; №2800368 от 20.07.2023г.	-	-	Курбанов С.О., Дударова Ф.Т.
3	Биоинженерные технологии строительства берегозащитных сооружений зон малых рек	2022 - 2023	42.91.2.	Необходимость решения проблем размыва и затопления прибрежных зон паводковыми водами малых рек.		При внедрении обеспечивается сокращение материальных затрат на строительство и восстановление зеленых зон, повышение экологичности и надежности защиты прибрежных зон малых рек.	№2800939 от 01.08.2023г.; №2800958 от 01.08.2023г.	Грант № 23-29-00928 РНФ совместно с РГАУ-МСХА им. К.А. Тимирязева.	-	Курбанов С.О.

4	Разработка инновационных способов получения и применения стимулятора роста растений на основе амброзии полыннолистной в условиях Кабардино-Балкарской Республики	2022 - 2023	01.11.	<p>Необходимость разработки, позволяющей целенаправленное уничтожение, а также использование злостного карантинного растения в качестве биопрепарата для предпосевной обработки семян кукурузы и люцерны. Полученный экспериментальный материал позволяет предложить производству рекомендации по эффективному использованию амброзии полыннолистной в качестве биопрепаратов для предпосевной обработки семян различных с/х культур.</p> <p>Полученный экспериментальный материал позволяет предложить производству рекомендации по эффективному использованию амброзии полыннолистной в качестве стимулятора роста в посевах основных сельскохозяйственных культур на выщелоченных черноземах Кабардино-Балкарской Республики.</p>	—	Технология позволит осуществлять посевы с наименьшими затратами, что, в свою очередь, приведет к разработке интенсивных технологий производства высококачественного зерна.	№2800939 от 01.08.2023г.; №2810555 от 27.12.2023г.	№2800958 от 01.08.2023г.; Грант Фонда содействия инвестициям, № 174551У/2022 от 26.04.2022)		профессор Ханиева И.М., доцент Бозиев А.Л., магистрант Забаков А.Б., студент Джуртубаев А.Н.
---	--	-------------------	--------	--	---	--	--	--	--	--

В ФГБНУ Федеральный научный центр «Кабардино-Балкарский научный центр Российской академии наук» в 2023 году продолжено внедрение передовой производственной технологии, связанной с ресурсосбережением – сервис интеллектуального управления роботизированными парковками Urban Park.

Сервис UP – система интеллектуального управления роботизированными парковочными местами, позволяющая бронировать места на парковках в удаленном режиме в удобное для пользователя время.

Сервис UP состоит из роботов-парковщиков, устанавливаемых на стоянках, мобильного приложения для клиента, приложения для владельцев парковок. Мехатронная часть робота-парковщика позволяет отслеживать наличие автомобиля над роботом, уровень заряда, текущее положение робота. Все данные о состоянии робота отображаются в приложении. Раздел уведомлений оповещает персонал парковки о таких событиях как: разрядка робота-парковщика, наезды на него, факты изменения или попыток изменения положения робота, факты вандализма. Так же в приложении предусмотрена возможность мониторинга парковочных мест (в разделе «Статистика»): текущая загруженность парковки, динамика занятости парковочных мест, среднее время занятости парковочных мест и т.д. Также в приложении для владельцев парковок возможно отслеживание оборачиваемости машиномест и дохода от парковочных мест. **Технология обладает экспортным потенциалом.** Авторы разработки: Нагоев З.В., Анчечков М.И., Заммоев А.У., Хужоков Р.М.

Кроме того, ФГБНУ Федеральный научный центр «Кабардино-Балкарский научный центр Российской академии наук» продолжена реализация инновационного проекта **«Мобильный мультиагентный робот для защиты растений»**. Требование выполнения разработки и ожидаемый положительный эффект от внедрения передовой производственной технологии связаны с повышением производительности и экономической эффективности плодоовощной продукции в Кабардино-Балкарской Республике. Мобильный робот предназначен для идентификации объектов интереса (растения и их части, ряды растений, междурядья, вредители и следы их пребывания, болезни и следы поражения ими) в полевых условиях. Разработан экспериментальный стенд мобильного мультиагентного робота для защиты растений. Технология обладает экспортным потенциалом. Авторы разработки: Нагоев З.В., Анчечков М.И., Заммоев А.У., Хужоков Р.М., Загазежева О.З.

Также в 2023 году продолжено внедрение разработок прошлых годов с использованием цифровых технологий и проектов, оказывающих влияние на социальную среду республики и проектов, ориентированных на внедрение на «рынках» Национальной технологической инициативы, разрабатываемые в ФГБНУ «Федеральный научный центр» Кабардино-Балкарский научный центр Российской академии наук».

Проекты с использованием цифровых технологий и проектов, оказывающих влияние на социальную среду республики

Проекты	Основное назначение
«Умное поле»	«Умное поле» – создание интеллектуальной системы, которая будет взаимодействовать с различными датчиками, коптерами и другими системами мониторинга используемых на поле, получая от них информацию и анализируя ее. По итогу данного анализа интеллектуальная система будет выдавать прогноз возможных будущих проблем и рекомендации по решению имеющихся. Система будет учитывать индивидуальные критерии каждого поля и изменяющиеся погодные условия.
Внедрение агродронов в производство сельскохозяйственной продукции	Проект «Агродрон» сочетает в себе самые передовые системы беспилотных летательных аппаратов. Предназначен для работ в агросекторе. Используется в растениеводстве – защита растений хим. препаратами от сезонных вредителей.
«Виртуальный музей»	Создание виртуального музея с использованием Интернет-технологий, значительно расширяет рамки традиционного музея, формирует круг своих постоянных посетителей, способствует развитию информационной культуры и максимальному включению в совместную проектную деятельность.
Сервис роботизированных парковок «умного города» СитиМультиБот.С	Сервис – система интеллектуального управления роботизированными парковочными местами, позволяющая бронировать места на парковках в удаленном режиме в удобное для пользователя время. Сервис состоит из роботов-парковщиков, устанавливаемых на стоянках, мобильного приложения для клиента, приложения для владельцев парковок. Мехатронная часть робота-парковщика позволяет отслеживать наличие автомобиля над роботом, уровень заряда, текущее положение робота. Все данные о состоянии робота отображаются в приложении. Раздел уведомлений оповещает персонал парковки о таких событиях как: разрядка робота-парковщика, наезды на него, факты изменения или попыток изменения положения робота, факты вандализма. Также в приложении предусмотрена возможность мониторинга парковочных мест (в разделе «Статистика»): текущая загруженность парковки, динамика занятости парковочных мест, среднее время занятости парковочных мест и т.д. Также в приложении для владельцев парковок возможно отслеживание оборачиваемости машиномест и

<p>Электронный словарь для языков народов КБР</p>	<p>дохода от парковочных мест.</p> <p>Мобильное приложение, предназначенное для перевода слов и словосочетаний для языков народов КБР.</p> <p>Научные результаты, которые легли в основу создания данного словаря, окажут положительное влияние на развитие национальных языков. Приложение имеет ярко выраженный прикладной характер: литература и публицистика, наука и образование, деловое общение. Приложение будет способствовать преодолению современных проблем, связанных с изучением и использованием национальных языков, частично разрешит проблему недостаточного применения перспективных достижений в области информационно-компьютерных технологий в теории и практике преподавания этих языков.</p> <p>Программа предназначена для осуществления быстрого поиска и перевода отдельных слов и словосочетаний. Словарные карточки сопровождаются озвучкой, а также предоставляют дополнительную справочную информацию по фонетике и грамматике.</p> <p>Программа может использоваться в школах и университетах, а также используется профессиональными кавказоведами, и другими лицами, изучающими языки народов России.</p> <p>Функциональные возможности программы: поиск и перевод отдельных слов и словосочетаний для языков народов КБР; поиск слов с неточным правописанием; справочная информация по фонетике и грамматике; озвучка.</p>
<p>Развитие исторического туризма на территории КБР</p>	<p>Создание исторического туризма на территории Кабардино-Балкарской республики на основе базирующихся исторических объектов, с целью сохранения и расширения знаний об истории своих народов, а также повышения привлекательности региона для посещения туристов. В республике насчитывается около 580 объектов культурного наследия, планируется работа по 4 направлениям – курганы, городище, мавзолеи и каменные постройки.</p> <p>В рамках проекта планируется построить новый туристический кластер историко-археологического туризма, на основе воссоздания типовых исторических объектов по 4 направлениям.</p>

Проекты, ориентированные на внедрение на «рынках» Национальной технологической инициативы, разрабатываемые в ФГБНУ «Федеральный научный центр» Кабардино-Балкарский научный центр Российской академии наук»

Проекты	Основное назначение
«Мультиагентный робототехнический комплекс для уборки плодоовощной продукции в защищенном грунте»	Основное назначение робототехнического комплекса заключается в обнаружении на заданном участке плантации плодоовощной продукции определенной степени зрелости (определенной кондиции), отделении их от посадок и транспортировке в товарном виде за пределы участка к указанному месту.
Разработка опытно-демонстрационного образца мультиагентного робота для сбора плодоовощной продукции в теплицах	Робот предназначен для уборки плодоовощной продукции в теплицах.
«Робот - Автомойщик «SWASH»	Робот – Автомойщик выполняет мойку автомобиля без участия человека.
«Робот-ритейлер»	Проект «Робот-ритейлер» направлен на создание мультиагентных робототехнических комплексов для замещения персонала в торговых залах универсамов и гипермаркетов.
«Вездеходное шасси для высокоподвижных автономных робототехнических систем»	Изделие «Вездеходное шасси для высокоподвижных автономных робототехнических систем» предназначено для использования при создании мобильных роботов общегражданского и специального назначения.
Робот по уборке отходов	Проект направлен на решение проблемы утилизации твердых бытовых отходов (ТБО). Проект предполагает создание мультиагентного робототехнического комплекса для эколого- и экономически эффективной утилизации ТБО, состоящего из устанавливаемого в квартире (отдельном домостроении) робота-утилизатора, робота-сортировщика на один подъезд или на весь дом, объединяющего их устройства для транспортировки упаковок ТБО (или робота-сборщика), а также транспортного робота, доставляющего рассортированные ТБО потребителям/переработчикам.
«Концепция и проект технического решения задачи предотвращения экстремальных погодных явлений и сопровождающих их бедствий»	Проект направлен на завершение опытно-экспериментальных работ по разработке способа корректировки характера и интенсивности метеоявлений.
Мультиагентный робот-спасатель	Создание мультиагентного робототехнического комплекса для безлюдного поиска и эвакуации раненых и пострадавших из опасной зоны к месту оказания квалифицированной помощи.
Разработка диалоговых систем на основе мультиагентных	Работа направлена на создание диалоговой системы, реализованной на мультиагентных

когнитивных моделей семантики естественного языка	когнитивных моделях семантики естественного языка. Разработка рассчитана на применение в диалоговых системах для поддержания человеко-машинной коммуникаций с использованием ограниченного подмножества естественного языка.
Инновационный проект «Пробоотборник»	Разработка направлена на создание мобильного автономного робота для заборов проб почвы, с целью последующего выполнения лабораторных агрохимических анализов.
Мобильный мультиагентный робот для защиты растений.	Мобильный робот предназначен для идентификации объектов интереса (растения и их части, ряды растений, междурядья, вредители и следы их пребывания, болезни и следы поражения ими) в полевых условиях. Разработан экспериментальный стенд мобильного мультиагентного робота для защиты растений.
Подвесная роботизированная система для видеомониторинга археологических объектов	Проект направлен на создание автономной многофункциональной интеллектуальной видеосистемы для сопровождения исследований и обеспечения безопасности археологических объектов культурного наследия. Роботизированная система будет способна осуществлять круглосуточный мониторинг и видеофиксацию состояния археологического объекта, идентифицировать события нарушения безопасности в режиме охраны объекта и сигнализировать о них, идентифицировать и сопровождать посторонние объекты, оказавшиеся на охраняемой территории. Подвесная канатная транспортная система позволяет автономной мобильной платформе перемещаться над археологическим объектом и получать видеоизображение практически с любого ракурса над ним. Мобильная транспортная платформа при проведении археологических работ может быть также оснащена специализированным оборудованием и использоваться для осуществления оцифровки археологического объекта

В ФГБУ «Высокогорный геофизический институт» в 2023 году продолжена работа над **методом снижения потерь сельского хозяйства от засух и градобитий, основанный на использовании различия степени уязвимости с/культур данными явлениями.** Важнейшим фактором, с которым в дальнейшем будут связаны последствия изменения климата для окружающей среды и различных сфер деятельности, являются опасные погодные явления, частота и разрушительная сила которых увеличиваются вследствие потепления климата. Можно считать установленным, что возможности развития или существования социально-экономических

систем всех уровней будут определяться величиной потерь от опасных погодных явлений. Этим обусловлена актуальность разработки эффективных и научно обоснованных методов снижения рисков, связанных с опасными явлениями погоды.

Способ определения степени засухи и вероятности ее наступления при производстве сельскохозяйственных культур в условиях засух основан на подборе структуры производства с учетом характеристик засух, уязвимости культур опасными погодными явлениями и необходимых объемов их производства на рассматриваемой площади. В процессе производства в текущем сезоне определяют ежедневные агрометеорологические параметры: температуру приземного воздуха и жидкие осадки. Затем выделяют месяцы, в течение которых средняя температура приземного воздуха превышает плюс 10°C, определяют сумму выпавших осадков за этот же период (мм) и рассчитывают степень увлажнения почвы K по формуле. Коэффициент K ранжирован от 0,5 и меньше (зона ирригации, сильная засуха) до 1,3 и больше (зона дренажа, избыточное увлажнение почвы, отсутствие засухи). Используя архивные данные метеостанций, для рассматриваемой площади определяют степень увлажнения почвы K_j за предыдущие N лет и дискретную вероятность наступления различных степеней засухи для следующего сезона p_j по соответствующей формуле. По степени увлажнения K_j определяются соответствующие степени засух для рассматриваемой площади и степени повреждаемости k_{ij} различных сельскохозяйственных культур от засухи. Затем с учетом вероятности наступления различных степеней засухи для следующего сезона p_j и степени повреждаемости культур от засухи k_{ij} подбирают виды культур для следующего сезона, производство которых на рассматриваемой площади является целесообразным.

Разработанный метод может быть использован для решения аналогичных проблем в других отраслях экономики и для природно-климатических условий других регионов. Практическое использование метода не требует затрат ресурсов. Разработчиками метода являются Ашабоков Б.А., Федченко Л.М., Байсиев Х-М.Х., Ташилова А.А., Кешева Л.А., Теунова Н.В.

В целом научно-исследовательскими институтами и организациями разработано в 2022 – 2023 годах **более 30 передовых производственных технологий, около 10 из которых уже нашли практическое применение.**

Промышленность в Кабардино-Балкарской Республике имеет достаточные перспективы развития. Создана благоприятная налоговая среда, введены в практику лизинговые схемы. Однако для развития промышленности требуется решение таких проблем, как структурные диспропорции промышленного комплекса, высокая степень износа основных фондов, низкая восприимчивость к внедрению инноваций, технологическое отставание в ряде отраслей, низкая производительность труда, высокая материалоемкость и энергоемкость производимой продукции, отсутствие современного оборудования для производства инновационной

конкурентоспособной высокотехнологичной продукции, недостаточная доля продукции с высокой долей добавочной стоимости, кадровое обеспечение, слабые финансово-экономические возможности целого ряда отраслей для инновационного развития.

Реализация промышленной политики в республике проводится в соответствии с современными методами управления экономикой, что позволяет своевременно вырабатывать меры управленческого воздействия, направленные на повышение эффективности производства, создание конкурентоспособной продукции, соответствующей мировым стандартам. Одним из главных факторов, влияющих на увеличение темпов роста промышленного производства, несомненно, является реализация перспективных инвестиционных проектов, внедрение новых технологий, переход промышленных предприятий к использованию новых ресурсосберегающих технологий.

В целях формирования долгосрочных направлений инновационного развития промышленного сектора республики утверждена Стратегия развития промышленного комплекса Кабардино-Балкарской Республики на период до 2025 года (машиностроения и металлообработки, цветной металлургии, медицинской, легкой и деревообрабатывающей промышленности), подписано Генеральное соглашение о сотрудничестве при создании промышленного комплекса в Кабардино-Балкарской Республике (Российская Федерация) от 7 ноября 2016 г. N 01-25/01-С.

Создаются благоприятные условия для интенсификации процессов ресурсосбережения при имеющихся перспективах вложения капитала в ресурсоэффективность и энергосбережение, снижающих возможные финансово-экономические риски и превращающих их в эффективную сферу бизнеса. На предприятиях внедряются энергосберегающие, малоотходные, ресурсосберегающие, наукоемкие технологии, автоматизированные системы управления производством.

Несомненная перспектива и потенциал развития промышленного комплекса республики заключается в развитии конкурентоспособных научно-технологических направлений. Задача коммерциализации технологий решается путем построения инновационной инфраструктуры и выбора приоритетов развития не только научно-технологических, но и экономических.

Цифровизация экономики и формирование ее новых рынков и секторов

Банковская сфера

В рамках программы развития цифровой экономики Российской Федерации, призванной обеспечить цифровой фундамент ускоренного социально-экономического развития, на территории Кабардино-Балкарской

Республики **Кабардино-Балкарским отделением Сбербанка России** в 2023г. реализованы следующие цифровые проекты.

1. Проект «СберТройка». Запущена безналичная оплата проезда в общественном транспорте в г. Нальчик на пятидесяти бортах МУГ1 «Нальчикский транспорт»). Планируется расширение проекта за счет подключения коммерческих перевозчиков.

2. Проект QR-код. Возможность оплаты доступна в 5 729 торговых точках.

3. Эквайринг (3 466 активных торговых точек).

4. Безналичная оплата услуг МФЦ КБР. Организованы 120 универсальных точек, с возможностью обслуживания клиентов по принципу «единого окна» в офисах МФЦ КБР в различных районах республики.

5. Проект «Агентская сеть». Прием платежей за услуги ЖКХ и образования на базе банковских платежных агентов реализован на территории сельских поселений. В данный момент организовано шесть пунктов приема безналичных платежей.

6. Сбербанком в первоочередном порядке обеспечивается совершение операций по банковским счетам физических лиц, на которые поступают выплаты за счет бюджетных средств, с использованием национальной платежной системы «МИР». Число пользователей карт данной платежной системы превышает 90 тысяч человек. В рамках заключенного «Кампусного проекта» с Федеральным государственным бюджетным образовательным учреждением высшего образования «Кабардино-Балкарский государственный университет им. Х.М. Бербекова», выпущено и обслуживается более 15 тысяч карт «МИР» с кампусным приложением для сотрудников и студентов КБГУ.

7. Совместно с дочерней компанией Сбера 2ГИС и местной администрацией г.о. Нальчик реализован второй этап проекта «Цифровой двойник г.о. Нальчик». Цифровой двойник – геоинформационная система для обеспечения руководителей и жителей города Нальчик актуальной и достоверной информацией в режиме онлайн, необходимой для осуществления градостроительной, инвестиционной и иной хозяйственной деятельности. Проект является первым в стране примером создания цифрового двойника.

8. Совместно с дочерней компанией СберЗдоровье при содействии Министерства здравоохранения Кабардино-Балкарской Республики реализован пилотный проект по дистанционному мониторингу пациентов с хроническими заболеваниями сердечно-сосудистой системы на базе Заюковской районной больницы.

9. При содействии Министерства спорта Кабардино-Балкарской Республики на базе ГКУ «Центр спортивной подготовки сборных команд КБР» реализовано цифровое решение для спортивных объектов «Спорт рядом» (сервис для автоматизации работы спортивных организаций, который решает задачи по составлению расписания услуг спортивного объекта, автоматизации продаж услуг, учета посещаемости, контроля доступа

на спортивный объект и автоматизация отчетности, в том числе с учетом государственных заказов).

10. Совместно с местной администрацией городского округа Нальчик реализовано цифровое решение по проведению экскурсий для ознакомления с достопримечательностями города на платформе 2ГИС (экотропы).

11. При содействии Министерства транспорта Кабардино-Балкарской Республики подписано соглашение между Региональной навигационной информационной системой (РНИС) и 2ГИС по ретрансляции данных о движении общественного транспорта на карте 2ГИС. Создан дополнительный канал информирования жителей и гостей города о движении общественного транспорта, удобный и современный способ планирования поездки на общественном транспорте.

Кабардино-Балкарским отделением № 8631 Сбербанк России проводится постоянная активная работа с Правительством Кабардино-Балкарской Республики по реализации цифровых проектов. С этой целью в сентябре 2023 года в г. Нальчик Сбербанком проведена сессия дизайн-мышления по AI-трансформации региона с участием представителей ключевых министерств Кабардино-Балкарской Республики и местной администрации городского округа Нальчик.

По итогам цифровой сессии определен ряд приоритетных цифровых проектов для совместной проработки в 2024 году.

В 2023 году АО «Россельхозбанк» в приоритетном порядке продолжил активную деятельность, направленную на увеличение количества уверенных пользователей дистанционных каналов обслуживания из числа физических и юридических лиц – клиентов банка. На сегодняшний день 80 % активных клиентов Россельхозбанка регулярно совершают банковские операции с использованием цифровых каналов и, благодаря ежедневной работе, проводимой сотрудниками банка, их доля постоянно увеличивается.

Банк продолжает развивать экосистему «Свое», увеличивая ее наполнение как собственными продуктами, так и услугами партнеров, а также внедряя новые форматы взаимодействия с клиентами.

Активно развивается цифровая экосистема банка «Свое фермерство» для продвижения собственного товара, а также поиска товаров и услуг для ведения собственной деятельности. Цель проекта «Свое фермерство» – помочь фермерским хозяйствам и предприятиям АПК автоматизировать работу и получить необходимые для этого сервисы в удобном цифровом формате.

Проект «Свое фермерство»:

крупнейший маркетплейс товаров для с/х бизнеса – более 100 000 товаров;

крупнейшая база вакансий и резюме агросектора – более 6 000 вакансий;

более 30 сервисов для повышения эффективности агробизнеса;

удобный цифровой формат предоставления сервисов и услуг;

бесплатная регистрация и техподдержка;

дополнительный канал сбыта фермерской продукции.

На сегодняшний день Россельхозбанк помогает своим клиентам в on-line формате пройти регистрацию на «Госуслугах», подать заявление на перевод пенсии, на перечисление средств материнского семейного капитала, осуществить электронную регистрацию прав собственности, а также подать заявление на получение средств государственной поддержки семей, имеющих детей, в соответствии с требованиями Федерального закона от 3 июля 2019 г. № 157-ФЗ на погашение задолженности по ипотечному жилищному кредиту.

Финансовые технологии становятся неотъемлемой частью всех видов финансовых услуг: кредитование, платежи и переводы, сбережения и иные, трансформируя бизнес-модели и повышая их клиентоориентированность. Такая технологическая трансформация требует изменения подхода и со стороны банков.

Банки заинтересованы в увеличении использования цифровых технологий в своей деятельности, прежде всего учитывая позицию мегарегулятора в роли Центрального Банка РФ, регулирующего, в том числе и их использование.

В настоящее время банки продолжают работу по подключению к проектам, которые разрабатывает и внедряет Центральный Банк РФ.

Продолжается работа по присоединению к проектам «Цифровой профиль», «Система Быстрых Платежей», «Маркетплейс».

Здравоохранение

В 2023 году проведены мероприятия по дальнейшей модернизации Региональной медицинской информационной системы Кабардино-Балкарской Республики. Обеспечено взаимодействие со всеми федеральными сервисами: ФРМО, ФРМР, КУФЭР, ФРЭМД, ИЭМК, ФРБТ, ФРВИЧ, ФР14н, ЕПГУ и т.д.

Также реализованы и внедрены 8 новых видов СЭМД:

заклучение лечебного учреждения о нуждаемости престарелого гражданина в постоянном постороннем уходе;

заклучение об установлении факта поствакцинального осложнения;

медицинская карта пациента, получающего медицинскую помощь в амбулаторных условиях;

медицинское заключение о наличии (об отсутствии) у водителей транспортных средств медицинских противопоказаний, медицинских показаний или медицинских ограничений к управлению транспортными средствами (СДА) Редакция 3;

протокол медицинской манипуляции;

протокол хирургической операции;

справка о наличии медицинских показаний, в соответствии с которыми ребенок не посещает дошкольную организацию или организацию, осуществляющую образовательную деятельность по основным

общеобразовательным программам, в период учебного процесса;
справка о наличии показаний к протезированию.

Создана *bi* аналитика для мониторинга смертности в Кабардино-Балкарской Республике, доработан модуль «Стационар» в соответствии с Приказом Минздрава РФ от 5 августа 2022 г. № 530н «Об утверждении унифицированных форм медицинской документации, используемых в медицинских организациях, оказывающих медицинскую помощь в стационарных условиях, в условиях дневного стационара и порядков их ведения», в том числе развитие ЕИСЗ для обеспечения следующих функциональных возможностей:

ведение формы № 001/у «Журнал учета приема пациентов и отказов в оказании медицинской помощи в стационарных условиях, в условиях дневного стационара»;

ведение формы № 003/у «Медицинская карта пациента, получающего медицинскую помощь в стационарных условиях, в условиях дневного стационара», в том числе более детальные атрибуты системы в сведениях о пациенте, в первичном осмотре, в предоперационном эпикризе, в протоколе оперативного вмешательства (операции), в листе назначений, в разделах, заполняемых врачом-анестезиологом-реаниматологом, и т. д.;

ведение формы № 007/у «Лист ежедневного учета движения пациентов и коечного фонда медицинской организации, оказывающей медицинскую помощь в стационарных условиях, в условиях дневного стационара», в том числе отдельный учет пациентов 0–17 лет и старше трудоспособного возраста;

ведение формы № 016/у «Сводная ведомость учета движения пациентов и коечного фонда медицинской организации, оказывающей медицинскую помощь в стационарных условиях, в условиях дневного стационара», в том числе отдельный учет пациентов 0–17 лет и старше трудоспособного возраста;

ведение формы № 008/у «Журнал учета оперативных вмешательств (операций) в медицинской организации, оказывающей медицинскую помощь в стационарных условиях, в условиях дневного стационара», в том числе расширенный анамнез (осложнения основного заболевания, сопутствующие заболевания, внешние причины), подробная информация об оперативном вмешательстве и составе медработников, его проводивших, и т. д.;

ведение формы № 066/у «Статистическая карта выбывшего из медицинской организации, оказывающей медицинскую помощь в стационарных условиях, в условиях дневного стационара», в том числе детальное заполнение сведений о пациенте.

Доработан модуль «Поликлиника» в части расширения возможностей квотирования:

возможность объединения временных интервалов соседних бирок в случае необходимости оказания услуг, длительность которых превышает стандартное время бирки (например, КТ с контрастом);

ведение листов ожидания (создание, изменение, удаление)

с параметрами услуга, статус, срок ожидания;
 включение пациента в лист ожидания;
 исключение пациента из листа ожидания;
 поиск пациента в листе ожидания (с фильтрацией по МО, услуге, статусу);
 отображение детальной информации в листе ожидания (пациент, услуги, превышения срока ожидания, возможности записи, контроль временных параметров оказания услуг по программе госгарантии);
 возможность записи пациента на услугу из листа ожидания.

Расширены функциональные возможности ВИМИС «Акинео»:

1. Обеспечение выполнения требований приказа Минздрава России от 21 апреля 2022 г. № 274н «Об утверждении порядка оказания медицинской помощи пациентам с врожденными и (или) наследственными заболеваниями», в рамках которого будут реализованы следующие функции:

формирование направления на проведение неонатального скрининга (далее – НС) и расширенного неонатального скрининга (далее – РНС);

выполнение методов, в том числе автоматических, при сохранении направления на проведение НС и РНС;

просмотр направления на проведение НС и РНС из поликлинического или стационарного случая лечения;

печать направления на проведение НС и РНС;

формирование и хранение в блоке согласий в ЭМК пациента добровольного согласия на проведение НС и РНС;

печать формы согласия на проведение НС и РНС;

печать формы отказа на проведение НС и РНС;

контроль на наличие согласия/отказа матери/законного представителя при создании направления на проведение НС и РНС;

отображение индикатора наличия повышенного риска врожденных патологий у новорожденного;

доработка формы «Специфика новорожденного»;

иные дополнительные функции РС ЕГИСЗ в части модулей «Журнал обмена с внешними системами», «АРМ лаборанта», «Электронная медицинская карта», «Направления и назначения в ЭМК», «Мониторинг новорожденных», «Работа с согласием пациента», «АРМ администратора ЦОД».

Модернизация влияет на показатель доли территориально выделенных структурных подразделений медицинских организаций государственной и муниципальной систем здравоохранения субъекта Российской Федерации, участвующих в оказании медицинской помощи беременным женщинам, подключенных к централизованной системе (подсистеме) «Организация оказания медицинской помощи по профилям «Акушерство и гинекология» и «Неонатология» (Мониторинг беременных)» ГИС Субъекта РФ.

2. Обеспечение формирования и регистрации СЭМД «Направление на неонатальный скрининг» согласно протоколу информационного взаимодействия ВИМИС «АКИНЕО».

Расширены функциональные возможности ВИМИС «Профилактика»: обеспечение формирования и регистрации полного набора СЭМД в ВИМИС «Профилактика» в части инфекционных болезней; мониторинг заболеваемости инфекционными заболеваниями; ведение специфических данных в части Гепатит С, ВИЧ, Туберкулез; ведение экстренных извещений по форме 058/у.

Запущена система принятия врачебных решений на основе искусственного интеллекта, приобретены неисключительные права на систему прогнозной аналитики с функциями:

управления рисками в здравоохранении на основе искусственного интеллекта;

автоматического анализа обезличенных медицинских данных с целью прогнозирования возможного развития заболеваний и их осложнений на персональном и региональном уровне;

формирования сигнальной информации по пациенту для анализа и корректировки плана лечения и обследования;

системы поддержки принятия врачебных решений; анализа соответствия выполненных мероприятий клиническим рекомендациям, анализа причин смертности по нозологиям.

Подключены к МИС 90 единиц новоприобретенных рентгеновских аппаратов и лабораторных анализаторов.

100% (39 из 39) фельдшерско-акушерских пунктов и фельдшерских пунктов подключены к сети Интернет.

4 473 (100%) автоматизированных рабочих мест медицинских работников подключены к медицинским информационным системам в медицинских организациях субъекта Российской Федерации.

100% (100% – план на 2023 год) медицинских организаций обеспечивают межведомственное электронное взаимодействие с учреждениями медико-социальной экспертизы посредством ЕГИСЗ и 100% (100% – план на 2023 год) направлений на медико-социальную экспертизу направлены в бюро медико-социальной экспертизы посредством подсистемы «Реестр электронных медицинских документов» ЕГИСЗ в электронном виде.

Также обеспечено взаимодействие с СФР в части передачи больничных листов нетрудоспособности в электронном виде.

100% медицинских организаций II и III уровней оказания медицинской помощи обеспечивают передачу медицинского документа «Протокол телемедицинских консультаций» в форме электронного документа в подсистему «Реестр электронных медицинских документов» ЕГИСЗ.

Продолжаются работы по полному переходу на электронный документооборот.

Культура

В целях расширения доступности услуг музеев для населения в сети Интернет размещены 3 виртуальных музея: Национальный музей Кабардино-

Балкарской Республики <http://museum-kbrglav.ru/>; Кабардино-Балкарский музей изобразительных искусств им. А.Л. Ткаченко <http://muzey-kbr.ru/>; Мемориал жертв политических репрессий 1944-1957 годов <https://www.memorialbnkbr.com/>.

Государственные музеи Кабардино-Балкарской Республики на постоянной основе осуществляют работу по внесению в Государственный каталог Музейного фонда Российской Федерации сведений о музейных предметах и музейных коллекциях, находящихся в основном фонде музеев. Государственный каталог представляет собой федеральную государственную информационную систему государственного учета музейных предметов и музейных коллекций, включенных в состав Музейного фонда Российской Федерации, созданную в целях обеспечения их правовой защиты и государственного контроля.

Также в государственных музеях КБР формируется электронный каталог музея, содержащий перечень предметов (полный или частичный), находящихся в музее (музеях), и их описание.

Кроме того, музейные учреждения Кабардино-Балкарской Республики вносят необходимую информацию в автоматизированную информационную систему «Статистическая отчетность отрасли», которая создана для формирования статистической отчетности о состоянии отрасли культуры, консолидации статистических данных на уровне Министерства культуры Российской Федерации, органов исполнительной власти субъектов РФ и местного самоуправления, осуществляющих управление в сфере культуры.

Работа Национального музея КБР и его филиалов, Кабардино-Балкарского музея изобразительных искусств им. А.Л. Ткаченко, Мемориала жертв политических репрессий 1944-1957 годов ведется и на официальных сайтах и социальных сетях, где в 2023 году были представлены 33 виртуальные выставки, многочисленные публикации.

В их числе:

творчество художника-академиста В. И. Башкова в фондах музея. К 85-летию со дня рождения (на официальном сайте, Телеграм, ВКонтакте);

ко дню рождения А.С. Пушкина. Русская живопись 19 в. (на официальном сайте, Телеграм, ВКонтакте);

графика А.С. Ведерникова. 125 лет со дня рождения (на официальном сайте, Телеграм, ВКонтакте);

войлоки Л. Булатовой. (1948-2022). 75 лет со дня рождения (на официальном сайте, Телеграм, ВКонтакте);

живопись С.Ю. Жуковского. 145 лет со дня рождения (на официальном сайте, Телеграм, ВКонтакте);

скульптура Е.А. Лансере. 175 лет со дня рождения (на официальном сайте, Телеграм, ВКонтакте);

образ Ю.Х. Темирканова в живописи КБР (на официальном сайте, Телеграм, ВКонтакте);

республиканский литературный конкурс «Мы горской песни два крыла, Алим – Кайсын» среди учащихся общеобразовательных учреждений и студентов ВУЗов КБР, посвященный творческому союзу Алима Кешокова и Кайсына Кулиева (на официальном сайте, Телеграм, ВКонтакте);

выставка ксилографии «1100 гравюр» (на официальном сайте, Телеграм, ВКонтакте);

встреча с талантливыми молодыми поэтами Кабардино-Балкарской Республики (на официальном сайте, Телеграм, ВКонтакте).

Из внемузейных фондов: творчество А. Полякова, В. Светлова, Н. Ефименко.

Национальная электронная библиотека – это информационная система, позволяющая создавать, надежно сохранять и эффективно использовать электронные базы данных (в том числе электронные каталоги библиотек Кабардино-Балкарской Республики) и полнотекстовые электронные документы об истории, развитии и современном состоянии государственности, экономики, науки и культуры Кабардино-Балкарской Республики, обеспечивая доступ пользователей к ним в удаленном, локальном сетевом и в автономном режиме.

Государственная национальная библиотека КБР им. Т.К. Мальбахова обладает уникальным ценным библиотечным фондом (10036 экз.), в том числе, 167 книжных памятников, внесенных в Общероссийский свод книжных памятников, который имеет особое историческое, научное, культурное значение, предназначен для постоянного хранения и общественного использования и является культурным достоянием народов Кабардино-Балкарской Республики.

Число записей электронного каталога Государственной национальной библиотеки Кабардино-Балкарской Республики имени Т.К. Мальбахова на 2023 год, доступных в сети Интернет, составляет 204,994 тыс. (в 2022 году их было 198,39 тыс.). Количество точек доступа к НЭБ – 17. Количество обращений со стороны граждан к ресурсам НЭБ – 67 единиц. Количество книговыдач из ресурсов НЭБ (единиц) – 260.

Активно внедряются современные технологии, обеспечивается подключение к электронным библиотечным сервисам, организация просветительских мероприятий по многим темам и направлениям, разработка и внедрение в жизнь социокультурных проектов. Изучаются потребности читателей, работа с ними проводится не только офлайн, но и онлайн, ведутся блоги, социальные сети.

Подключение Кабардино-Балкарской библиотеки для слепых и Государственной национальной библиотеки КБР им. Т.К. Мальбахова к автоматизированной системе АБИС (Автоматизированная библиотечная информационная система) предоставило доступ читателям к фондам Национальной электронной библиотеки, Российской государственной библиотеки для слепых.

Также для взаимодействия с Российской Государственной библиотекой в ГНБ КБР им. Т.К. Мальбахова создан виртуальный читальный зал в целях улучшения обслуживания пользователей.

Кабардино-Балкарской республиканской юношеской библиотекой им. К. Мечиева – Дом юношества было размещено 390 публикаций, в том числе:

«Каждая книга – целый мир» – систематически (2 раза в месяц) публикуются в социально-информационных сетях тематические обзоры книг из фондов РЮБ им. К. Мечиева: новые поступления, книги-юбилеяры, книги-лауреаты литературных премий;

в онлайн формате опубликованы флешмобы: «Читаем стихи Расула Гамзатова», Всероссийские акции: «Культурная суббота», «Читаем детям о войне», «Вахта героев Отечества», «Твой выбор» и т.д., в которых принимали участие учащиеся образовательных учреждений г.о. Нальчик, сотрудники и пользователи библиотеки;

онлайн-зарисовка «Учитель, перед именем твоим», посвященная Дню учителя. Работники библиотеки в онлайн формате представили литературу из фондов отдела образования и воспитания библиотеки, познакомили с выдающимися педагогами, их научными изысканиями;

Всероссийская ежегодная акция «Библионочь». Главной темой этого года стала любовь к книге. Акция стартовала под слоганом «Читаем вместе». Мероприятия в рамках акции проходили на разных площадках, как в онлайн, так и в офлайн форматах;

познавательный час «Гениальному учителю – гениальный ученик!». Мероприятие из цикла «Учителя – ученики: выдающиеся художники-педагоги и их блестящие ученики» в рамках Года педагога и наставника и др.

В 2023 году в Государственном концертном зале (ГКЗ) продолжилась практика посещения и онлайн просмотров концертных программ, транслируемых из Московской Государственной филармонии, благодаря запущенной в декабре 2018 года системе Всероссийского виртуального зала, позволившая дополнительно привлечь в ГКЗ аудиторию любителей классической музыки.

Наибольшее количество положительных откликов просмотра всероссийского виртуального концертного зала получили следующие онлайн-трансляции Московской государственной филармонии:

концерт симфонической музыки российского государственного симфонического оркестра кинематографии;

концерт Государственного симфонического оркестра России им. Е.Ф. Светланова;

концерт Большого симфонического оркестра им. П.И. Чайковского и др.

СМИ

В 2023 году продолжилась работа по развитию интернет-версий

государственных средств массовой информации Кабардино-Балкарской Республики.

Действуют электронные газеты на трех государственных языках Кабардино-Балкарской Республики – «Кабардино-Балкарская правда», «Адыгэ псалъэ», электронная газета «Заман», «Советская молодежь», «Горянка». Функционирует электронная газета «Кабардино-Балкария», объединяющая разделы трех республиканских газет. Также на портале СМИ КБР представлены электронные версии газет в pdf-формате.

Обновлены сайты детских литературно-художественных журналов «Солнышко», «Нюр», «Нур». Кроме того, на портале СМИ КБР (www.smikbr.ru) представлены электронные версии литературных журналов «Литературная Кабардино-Балкария», «Туащхъэмахуэ», «Минги-Тау».

Информационные материалы сетевых изданий пользуются популярностью, чему свидетельствует география посетителей – более 400 тыс. пользователей в среднем из 100 стран мира в 2023 году.

В частности, сетевое издание «Республиканское информационное агентство «Кабардино-Балкария» на базе современных информационных технологий обеспечивает читателей полной, оперативной и достоверной информацией о деятельности органов государственной власти Кабардино-Балкарской Республики, а также способствует развитию и дальнейшему продвижению позитивного имиджа КБР в региональном, федеральном и международном медиапространствах. Статьи РИА «Кабардино-Балкария» учитываются новостным агрегатором «Яндекс», что значительно увеличивает долю позитивных новостей в топе публикаций по региону. В 2023 году РИА «Кабардино-Балкария» размещено более 6300 публикаций на различные темы.

В целях вовлечения активных интернет-пользователей в созидательную деятельность, а также формирования у граждан позитивного отношения к социально-экономической и общественно-политической жизни в республике ведется работа в сети Интернет: на портале СМИ КБР, в официальных группах СМИ КБР в социальных сетях. В 2023 году на страницах СМИ КБР в социальных сетях размещено более 2000 новостных материалов.

Работа по развитию государственных СМИ с использованием возможностей современных цифровых технологий продолжается.

Образование

В рамках реализации национального проекта «Образование» с 2019 года в муниципальных общеобразовательных организациях в Кабардино-Балкарской Республике обеспечено повышение уровня оснащенности компьютерной техникой, а также доступности коммуникационных технологий.

В большинстве школ создана единая локальная сеть, функционируют компьютерные классы, установлены компьютеры, мультимедийные проекторы, интерактивные комплексы.

В настоящее время в муниципальных общеобразовательных организациях используются 19 206 единиц компьютерной техники, в том числе 9 203 ноутбука и персональных компьютера, 820 планшетных компьютеров и иная оргтехника в количестве 11 978 единиц.

В рамках регионального проекта «Цифровая образовательная среда» национального проекта «Образование» реализуются мероприятия по созданию современной и безопасной цифровой образовательной среды, обеспечивающей высокое качество и доступность образования всех видов и уровней, а также по внедрению целевой модели цифровой образовательной среды, включающей: обновление материально-технической базы образовательных организаций и внедрение современных цифровых технологий в образовательный процесс; обеспечение высокоскоростным и бесплатным интернет-соединением государственных и муниципальных образовательных организаций.

Также образовательные организации, реализующие образовательные программы общего образования и среднего профессионального образования, подключены к сети Интернет посредством единой сети передачи данных доступа к государственным, муниципальным, иным информационным системам и к информационно-телекоммуникационной сети «Интернет» (далее – ЕСПД).

В состав услуг, предоставляемых в рамках ЕСПД, в том числе входит услуга по обеспечению ограничения доступа к информации, распространение которой в Российской Федерации запрещено, и к информации, причиняющей вред здоровью и (или) развитию детей, содержащейся в сети «Интернет» (установление фильтров).

В настоящее время 100% функционирующих общеобразовательных организаций в республике обеспечены бесперебойным доступом к сети «Интернет» со скоростными показателями, соответствующими целевым (не менее 100 Мбит/с – для образовательных организаций, расположенных в городах, не менее 50 Мбит/с – для образовательных организаций, расположенных в сельской местности и в поселках городского типа).

С целью создания условий развития у обучающихся современных компетенций и навыков, формирования критического и креативного мышления, совершенствования навыков естественно-научной и технологической направленностей в республике успешно реализуется проект «Современная школа» по созданию школьных технопарков «Кванториум» и «IT-куб». Центр «IT-куб» открыт 1 сентября 2020 года в МБОУ «СОШ № 33» г.о.Нальчик.

В 2023-2024 учебных годах в центре «IT-куб» реализуются 5 программ, из них 4 программы технической направленности. В центре «IT-куб» обучаются 405 человек, из них занимаются в объединениях робототехники и цифровых технологий 315 человек.

В 2024 году запланировано открытие Кванториума на базе МКОУ СОШ № 27 г.о. Нальчик.

В 181 сельской школе успешно функционируют центры образования с высокотехнологичным оборудованием «Точка роста», из них в 2023 году созданы 37 центров образования «Точка роста», в 2024 году будут открыты еще 13.

Таким образом, в целях внедрения цифровой образовательной среды средствами обучения и воспитания 265 образовательных организаций обеспечены компьютерной техникой в рамках мероприятий по обновлению материально-технической базы.

К информационно-коммуникационной платформе «Сферум» подключены: 266 общеобразовательных организаций (100 %), 8563 педагога (100 %), 77 909 учеников (64 %). Созданы групповые чаты для работников, обучающихся (классов) и родителей (законных представителей).

Вместе с тем в республике реализована единая интерактивная форма концентраторного типа услуги «Прием заявлений о зачислении в государственные и муниципальные образовательные организации субъектов Российской Федерации, реализующие программы общего образования» в федеральной государственной информационной системе «Единый портал государственных и муниципальных услуг (функций)» (ЕПГУ). Услуга в настоящее время предоставляется с использованием единой интерактивной формы концентраторного типа на ЕПГУ в части записи в 1 класс, записи в 10 класс, перевода в новую общеобразовательную организацию.

В рамках федерального проекта «Современная школа» национального проекта «Образование» реализуются мероприятия по обновлению материально-технической базы путем создания центров образования естественно-научной и технологической направленностей «Точка роста» на базе 37 общеобразовательных организаций. В каждой из этих школ обновлена материально-техническая база, учащимся предоставлена возможность изучать предметы на современном высокотехнологичном оборудовании.

С 2013 года в Кабардино-Балкарской Республике функционирует автоматизированная информационная система «О7. Образование» во исполнение распоряжения Правительства Российской Федерации от 17 декабря 2009 г. № 1993-р.

Автоматизированная информационная система «О7. Образование», в которой реализуются модули «Электронный детский сад», «Электронная школа», «Электронный колледж», предназначена для автоматизации и оказания государственных (и муниципальных) услуг в сфере образования в электронном виде и повышения эффективности процесса управления за счет оперативности в получении более достоверной информации о состоянии объектов управления и сокращения времени реакции управления (принятия решения, постановки задач, контроля исполнения).

Система позволяет обеспечить необходимые интеграции с «Федеральной электронной очередью», «Концентратором услуг», региональным сегментом «Контингент обучающихся», что обеспечивает выполнение регионом требуемых показателей и оперативной отчетности регионального и федерального уровня.

Входящие в «О7. Образование» подсистемы применяются для решения соответствующих задач. Так, областью применения модуля АИС системы «Электронная школа» является автоматизация и реализация оказания государственных и муниципальных услуг в сфере школьного образования в электронном виде.

В базах данных АИС «Электронная школа» зарегистрировано более 200 000 пользователей.

Количество пользователей модуля «Электронный колледж» составляет более 13 000 человек.

Образовательными учреждениями г. Нальчика заключены договоры по внедрению проекта «Моя школьная карта», позволяющего осуществлять контроль посещаемости школы ребенком (смс-оповещение), успеваемости по предметам через личный кабинет, оплаты питания в столовых, а также ограничивать проход в школу посторонних лиц.

Минпросвещения КБР осуществляет функции оператора АС РБД («Аист») – автоматизированной системы регионального банка данных о детях, оставшихся без попечения родителей (далее – АС РБД), входящей в состав автоматизированной информационной системы государственного банка данных о детях, оставшихся без попечения родителей (далее – АИСТ ГБД). АС РБД разработана с учетом требований, изложенных в Федеральном законе от 16 апреля 2001 г. № 44-ФЗ «О государственном банке данных о детях, оставшихся без попечения родителей», Федеральном законе от 27 июля 2006 г. № 152-ФЗ «О персональных данных», постановления Правительства Российской Федерации от 4 апреля 2002 г. № 217 «О государственном банке данных о детях, оставшихся без попечения родителей, и осуществлении контроля за его формированием и использованием».

Основными функциями, реализуемыми АС РБД, являются:

автоматизация взаимодействия федерального, региональных и муниципальных операторов ГБД с оперативной передачей данных по защищенному каналу;

автоматизация передачи производной информации о детях, оставшихся без попечения родителей, с целью размещения открытой информации на специализированном сайте для доступа к ней граждан.

В целях информационно-технологического обеспечения подтверждения документов об образовании и (или) о квалификации, ученых степенях и званиях функционирует информационная система «Федеральная база данных апостилей» (ФБДА).

Возможность предоставления государственных услуг «Лицензирование образовательной деятельности», «Государственная аккредитация

образовательной деятельности» в электронном виде, предусмотрена в информационной системе, обеспечивающей автоматизацию контрольно-надзорной деятельности за органами государственной власти субъектов РФ, исполняющими переданные полномочия РФ в сфере образования (ИС АКНДПП), а также на едином портале государственных услуг (ЕПГУ).

В рамках проведения процедуры лицензирования образовательной деятельности осуществляется межведомственное взаимодействие (СМЭВ) с Федеральной налоговой службой (ФНС), Федеральной службой по надзору в сфере защиты прав потребителей и благополучия человека (Роспотребнадзор) и Филиалом Федерального государственного бюджетного учреждения «Федеральная кадастровая палата Федеральной службы государственной регистрации, кадастра и картографии» по Кабардино-Балкарской Республике (Росреестр).

В первой половине 2023 года Департамент сопровождения проектов НТИ и непрерывного образования ФГБОУ ВО «Кабардино-Балкарский государственный университет им. Х.М. Бербекова» (КБГУ) стал провайдером и успешно реализовал мероприятия в рамках федерального проекта «Развитие кадрового потенциала ИТ-отрасли» национальной программы «Цифровая экономика Российской Федерации». В первом потоке было обучено порядка 2 000 школьников из 66 субъектов страны при непосредственном участии 260 учителей предметных областей (математики и информатики). Обучение современным языкам программирования проходило в объеме 144 часа в формате онлайн (4 модуля). Завершением освоения дополнительной общеобразовательной (общеразвивающей) образовательной программы стало прохождение итоговой аттестации и выдача сертификата.

В августе 2023 года КБГУ повторно подал заявку на провайдерство и получил возможность обучать во втором потоке не только школьников страны, но и студентов СПО. На сегодняшний день количество обучающихся слушателей в формате офлайн/онлайн составляет порядка 3 500 чел. Итого в рамках данного проекта университет обучил 5 500 чел.

В рамках федерального проекта «Платформа университетского технологического предпринимательства» национальной программы «Научно-технологическое развитие Российской Федерации» площадка Университетской точки кипения (далее – УТК) организовало пространство Предпринимательской точки кипения и с соответствующей тематикой. С привлечением индустриальных партнеров – Мой бизнес реализованы 55 мероприятий с участием 2 200 студентов КБГУ, обучающихся по программам высшего образования.

Всего за период работы УТК повторно принявших участие в около 1 500 мероприятиях точки стали порядка 80 000 участников (источник: ежемесячные статистические данные Leader-ID). Команда КБГУ приняла участие во Всероссийском масштабном образовательном интенсиве «Архипелаг 2121» в г. Новосибирске, итогом которого стала защита концепции предпроект создания Научно-производственного центра

в Кабардино-Балкарии в рамках нового федерального проекта БАС.

На сегодняшний день совместно с Министерством промышленности, энергетики и торговли КБР готовится заявка для представления конкурсной комиссии.

Одним из важных направлений деятельности вуза было и остается внедрение новых цифровых технологий. Сегодня университет стремится повысить эффективность собственных программных продуктов и проводит большую работу по обновлению цифровой платформы. Также в вузе ведется работа в области открытых данных, способствующая прозрачности работы КБГУ и доступности информации для общественного контроля.

Проект «Цифровая кафедра» реализуется в рамках федерального проекта «Развитие кадрового потенциала ИТ-отрасли» национальной программы «Цифровая экономика Российской Федерации» и направлен на получение обучающимися дополнительной квалификации в ИТ-отрасли.

В КБГУ можно получить дополнительную квалификацию следующим обучающимся:

по специальностям и направлениям подготовки, которые не относятся к ИТ-сфере. Например, будущие экономисты, юристы, менеджеры, врачи. Они смогут получить на цифровых кафедрах компетенции по созданию алгоритмов и компьютерных программ, а также по работе с базами данных;

по направлениям подготовки и специальностям ИТ-сферы. Им обучение поможет освоить дополнительные компетенции и расширить свои профессиональные возможности.

При успешном освоении программы «Цифровой кафедры» обучающийся получает диплом о профессиональной переподготовке.

Партнерами КБГУ являются ведущие организации в сфере ИТ-технологий: ООО «Ай-Ти-Ви», ООО «РТК-ИТ» и КБНЦ РАН.

Набор осуществляется по 3 дополнительным профессиональным программам (программам профессиональной переподготовки) (ДПП ПП):

1. Анализ больших данных;
2. Основы алгоритмизации и системы управления базами данных;
3. Введение в программирование и основы медицинских информационных систем.

Цифровое развитие, связь, массовые коммуникации

Рейтинг цифровой трансформации

В соответствии с пунктом 1 перечня поручений Заместителя Правительства Российской Федерации Д.Н. Чернышенко Минцифрой России совместно с РАНХиГС введен в работу рейтинг цифровой трансформации в отношении задач заинтересованных федеральных органов исполнительной власти и высших должностных лиц субъектов Российской Федерации, осуществляющих деятельность по цифровой трансформации государственного управления (далее – Рейтинг).

Рейтинг содержит в себе перечень показателей, которые дополняются и

меняются в соответствии с приоритетами цифровой трансформации государственного управления.

Показатели перечня не статичны и в них вносятся корректировки на основе первоочередных поручений и в связи с текущей геополитической обстановкой.

Итоговый перечень на 2023 г. выглядит следующим образом:

- 1) «Внедрение ПОС»;
- 2) «Госпаблики»;
- 3) «Доля ЭМСР»;
- 4) «Доля выданных в МФЦ СЗН документов»;
- 5) «Доля обращений МСЗУ»;
- 6) «Информационная безопасность»;
- 7) «Качество обращений в СТП ЕИСУКС»;
- 8) «Льготная ипотека для ИТ-специалистов»;
- 9) «Направление исп. документов в электронном виде»;
- 10) «Обогащение ГАР кадастровыми номерами»;
- 11) «Оффлайн уведомления в ЕЛК»;
- 12) «Уровень импортонезависимости ПО»;
- 13) «Уровень удовлетворенности МСЗУ»;
- 14) «Цифровая зрелость»;
- 15) «Цифровизация МСЗУ»;
- 16) «Цифровизация услуг посредством ВКУ»;
- 17) «Эксплуатация СМЭВ».

В целях улучшения позиции республики в Рейтинге с учетом методик расчета показателей проводился ряд мероприятий. Также с этой целью 10 апреля 2023 г. состоялось совещание под руководством Председателя Правительства КБР Мусукова А.Т. с руководителями исполнительных органов государственной власти КБР, ответственными за достижение «цифровой зрелости». По итогам совещания был утвержден перечень поручений от 4 мая 2023 г. № М-9.

Совместно с Минтрансом КБР в течение года прорабатывались возможность подключения перевозчиков к навигационной системе ГЛОНАСС и внедрения безналичной оплаты на общественном транспорте.

Наибольший удельный вес в перечне показателей, входящих в Рейтинг, занимает «цифровая зрелость». Максимальный балл по указанному показателю может достигать 10.

В результате принятых мер значение показателя «цифровая зрелость» по КБР увеличилось на 43% и достигло 8,15 балла.

Развитие сетей связи

В 116 населенных пунктах региона, в том числе наиболее отдаленных, была построена базовая инфраструктура связи для предоставления доступа к сети передачи данных социально значимым объектам. Данная работа также крайне важна ввиду возможности последующего использования инфраструктуры для подключения физических лиц.

Также операторами связи проводилась модернизация действующей инфраструктуры (базовые станции, узлы связи) с целью повышения качества предоставляемых услуг.

В 2023 г. активно развивались проекты, основанные на применении технологии GPON. За прошедший год операторами связи введено в эксплуатацию порядка 8036 портов. Кроме того, в 2023 году в эксплуатацию введено 36 базовых станций в 21 населенном пункте региона, модернизировано порядка 31 базовой станции. В 2024 году операторами также запланирована массовая модернизация действующей инфраструктуры, работы по рефармингу для значительного повышения качества оказываемых услуг.

Согласно задачам, определенным Стратегией развития туризма на территории Кабардино-Балкарской Республики до 2035 г., проведена обширная работа по развитию современных услуг связи в местах туристического интереса. Указанные мероприятия охватывают не только традиционные места туристического притяжения, как Приэльбрусье, но и иные локации. К примеру, обеспечение связью Экопарк «Долина Нарзанов» в Джилы-Су. Одновременно реализуется масштабный проект повышения качества связи в Чегемском ущелье, завершена работа по установке базовой станции в с. Хушто-Сырт.

В ближайшее время будут завершены мероприятия по охвату услугами передачи данных с. Эльтюбю и прилегающего к нему парадрома «Чегем». Совместно с операторами ПАО «Ростелеком» и ПАО «Мегафон» устойчивой мобильной связью поколения 4G обеспечена труднодоступная горная местность – альплагерь «Безенги». Для реализации данного проекта была осуществлена прокладка 21 км волоконно-оптической линии связи.

Указанные мероприятия являются не только фактором, способствующим повышению привлекательности дестинации, но и возможностью повысить безопасность пребывания туристов.

ЕСПД

Единая сеть передачи данных (ЕСПД) представляет собой совокупность сетей магистральных каналов передачи данных с узлами доступа в административных центрах субъектов РФ.

Министерством цифрового развития Кабардино-Балкарской Республики совместно с Министерством просвещения и науки Кабардино-Балкарской Республики и оператором ПАО «Ростелеком» продолжается работа по сопровождению функционирования ЕСПД. Данной сетью по итогам 2023 г. охвачено порядка 287 образовательных учреждений региона. В случаях возникновения сбоев в работе системы в 2023 г. осуществлялись выездные мероприятия при участии представителя Минцифры КБР и оператора ПАО «Ростелеком». Кроме того, продолжила функционировать созданная ранее для удобства и оперативности решения проблем эксплуатации системы горячая линия.

В период с 17 по 24 октября 2023 г. был проведен мониторинг

удовлетворенности пользователей функционированием системы. В опросе приняло участие 116 образовательных учреждений. Общий уровень удовлетворенности составил 97%. Также 98% респондентов выразили удовлетворенность работой технического обслуживания. Таким образом, по итогам проведенного мониторинга Кабардино-Балкарская Республика показала лучший результат по федеральному округу и по стране.

«122» и «117»

В целях оперативного информирования граждан по наиболее актуальным вопросам в круглосуточном режиме продолжена работа горячих линий по номерам 122 и 117, обрабатывающих обращения граждан по различным вопросам.

В рамках горячих линий организована работа 17 операторов, в том числе 3 человек в ночную смену. По состоянию на конец 2023 года операторами горячих линий обработано порядка 8 000 звонков.

По указанным линиям связи организовано консультирование по следующим направлениям:

вопросы поступления на военную службу по контракту;

вопросы частичной мобилизации;

вопросы помощи гражданам, прибывшим с территории Донецкой и Луганской Республик;

вопросы, связанные с медицинским обслуживанием.

Наиболее актуальными вопросами, поступавшими от граждан, являлись вопросы, касающиеся условий поступления на военную службу по контракту.

Так же ведомством организована работа с обращениями в системе ПОС. Все обращения обрабатываются членами Комиссии по вопросам частичной мобилизации КБР, в большей мере сотрудниками Военного комиссариата КБР. Большая часть поступающих сообщений касается темы выплат мобилизованным. Для бесперебойной работы с обращениями в указанной системе, Министерством цифрового развития КБР организованы соответствующие рабочие места в Военном комиссариате КБР.

«Устранение цифрового неравенства»

Основные сложности в развитии связи представляют малочисленные и долго окупаемые с коммерческой точки зрения населенные пункты. Одним из инструментов решения данной проблемы выступает программа «Устранение цифрового неравенства», по которой в 20 населенных пунктах республики с численностью населения от 250 до 500 человек были созданы бесплатные точки общего доступа (Wi-fi).

С недавнего времени начался новый этап развития проекта, путем строительства базовых станций, которые позволяют охватить услугами весь населенный пункт, а не локальное ограниченное место.

В рамках реализации данного этапа программы в 2023 году в Кабардино-Балкарской Республике было установлено 5 базовых станций

сотовой связи ПАО «Ростелеком» в нескольких населенных пунктах: В 2024 году также запланировано строительство 2 базовых станций.

Платформа обратной связи

Минцифрой КБР на конец 2023 года в ПОС заведено 907 личных кабинетов организаций, 1 898 сотрудников имеют подтвержденные учетные записи.

На 2024 год в целях дальнейшего улучшения показателей ПОС запланировано распространение мер централизованного контроля работы с обращениями граждан на сообщения из ПОС в связи со вступлением в силу Федерального закона от 4 августа 2023 г. № 480-ФЗ «О внесении изменений в Федеральный закон «О порядке рассмотрения обращений граждан Российской Федерации». В соответствии с данными поправками, сообщения, подаваемые с применением функционала ПОС, с 1 сентября 2023 г. подпадают под действие Федерального закона от 2 мая 2006 г. № 59-ФЗ «О порядке рассмотрения обращений граждан Российской Федерации» и Указа Президента Российской Федерации от 17 апреля 2017 г. № 171 «О мониторинге и анализе результатов рассмотрения обращений граждан и организаций».

Минцифрой КБР проводится мониторинг работы органов власти с обращениями из ПОС, регулярно доводится информация по просроченным сообщениям до ответственных, доля несвоевременно отработанных обращений стабильно уменьшается.

Введён механизм фаст-треков – сообщений с ускоренным сроком отработки, за 2023 год доля фаст-треков – 27% от общего количества сообщений.

Также отслеживается качество ответов, представленных гражданам. За период с 1 января 2020 г. года по 31 декабря 2023 г. заявителями оценено 2 172 ответа на обращения, из которых не удовлетворены полученными ответами 53,3% заявителей, положительно оценено – 46,7% ответов.

Кроме того, в ПОС стало возможным проведение публичных опросов, голосований. ИОГВ и ОМСУ технически полностью готовы к их проведению. На официальных сайтах установлены виджеты модуля голосований ПОС, все учетные записи сотрудников, ответственных за данные мероприятия, верифицированы.

За период с 1 января 2023 г. по 31 декабря 2023 г. органами местного самоуправления проведено 329 публичных слушаний, из них с использованием Платформы обратной связи – 37.

В ноябре 2023 года Минцифрой КБР организована консультационно-техническая помощь в размещении органами местного самоуправления опросов на важные темы с использованием Платформы обратной связи. Опросы были опубликованы в 115 ОМСУ (87%).

В рейтинге субъектов Российской Федерации по внедрению Платформы обратной связи по итогам 2023 года республика набрала 515 баллов и заняла в общем рейтинге 12 место (1 место по Северо-

Кавказскому Федеральному Округу).

Кадры для цифровой экономики

В рамках проекта «Кадры для цифровой экономики» национального проекта «Цифровая экономика» Минцифрой КБР разработана Программа популяризации IT-специальностей в Кабардино-Балкарской Республике на 2023–2025 годы.

Целью мероприятий указанной Программы является информирование целевой аудитории, включающей обучающихся старших классов общеобразовательных организаций, их родителей и педагогов, студентов профессиональных образовательных организаций и их родителей, трудоспособного населения, заинтересованного в повышении квалификации или смене профессиональной деятельности, о востребованности в Кабардино-Балкарской Республике IT-профессий, возможностях получения IT-образования, в том числе за счет бюджетных ассигнований федерального бюджета и бюджета Кабардино-Балкарской Республики, а также перспективах последующей карьеры в IT-сфере.

За три квартала 2023 года контрольные цифры приема на бюджетные места на 2023–2024 учебный год были увеличены на 30 мест, что составляет 220 бюджетных мест.

Также открылся и функционирует институт искусственного интеллекта и компьютерных технологий в ФГБОУ ВО «Кабардино-Балкарский государственный университет им. Х.М. Бербекова». В ФГБОУ ВО «Северо-Кавказский государственный институт искусств» открылся центр креативных практик «Арт-идея», являющийся единственным творческим центром прототипирования на Северном Кавказе, а его деятельность предполагает создание проектов в области современных креативных индустрий.

В общеобразовательных учреждениях республики регулярно проводятся профориентационные мероприятия для помощи будущим абитуриентам в выборе профессии.

Стоит отметить, что в период с 2020 по 2022 годы дополнительное образование по IT-направлениям в рамках федерального проекта «Кадры для цифровой экономики» получили более 2 000 жителей республики.

Информационная безопасность

Состояние защищенности информационных ресурсов Кабардино-Балкарской Республики можно охарактеризовать как удовлетворительное. На сегодняшний день в субъекте налажено тесное межведомственное взаимодействие с основными регуляторами в области обеспечения информационной безопасности (ФСТЭК, ФСБ, Минцифры РФ).

Регулярно поступают письма с требованиями о необходимости принятия в органах государственной власти КБР мер по устранению вновь обнаруженных уязвимостей, в целях повышения состояния защищенности информационных ресурсов республики. Так за прошедший 2023 год было отработано более 80 таких писем. Дополнительно, в 2023 году при

сотрудничестве с Управлением ФСБ по Ставропольскому краю, в Минцифре КБР, а также в ГКУЗ «Медицинский информационно-аналитический центр» Министерства здравоохранения КБР проводились мероприятия по оценке защищенности информационных ресурсов, по результатам которых приняты дополнительные меры для повышения информационной безопасности в указанных ведомствах. Стоит отметить, что данное межведомственное взаимодействие планируется продолжить и в 2024 году.

Однако следует учитывать, что согласно статистике, количество инцидентов в области кибербезопасности в первом полугодии 2023 года на четверть превысило показатели предыдущего полугодия. Особое внимание стоит обратить на тот факт, что атаки из раза в раз становятся более продуманными и комплексными. Данная тенденция свидетельствует о необходимости принятия дополнительных мер для обеспечения безопасности региональных ресурсов, таких как сайты органов государственной власти, почтовые сервисы, автоматизированные системы и т.д.

Так, на почтовом сервере kbr.ru были установлены такие функции безопасности как расширение SPF, политика безопасности DMARC, а также используется метод e-mail-аутентификации DKIM, что позволило существенно сократить количество фишинговых писем.

Особую роль в обеспечении информационной безопасности субъекта играет состояние укомплектованности квалифицированными кадрами в данной области, а также организация профессиональной переподготовки и повышения квалификации специалистов.

Ежегодно организуется повышение квалификации сотрудников, ответственных за обеспечение безопасности в органах государственной власти региона, однако состояние укомплектованности специалистами с достаточным уровнем квалификации на 2023 год составляет 40% (+2% по отношению к 2022 г.), хотя целевой показатель к 2025 году, согласно нормативно-правовой базе, составляет не менее 70%.

Меры поддержки ИТ-отрасли

В целях стимулирования бизнеса к инвестициям в сферу развития связи принят Закон Кабардино-Балкарской Республики от 17 апреля 2023 г. № 18-РЗ «О применении инвестиционного налогового вычета по налогу на прибыль организаций», направленный на создание или развитие на территории Кабардино-Балкарской Республики инфраструктуры средств (сетей) связи в сфере телекоммуникаций.

Стоит отметить, что из года в год растут суммы налогов, уплаченных основными ИТ компаниями республики в бюджеты всех уровней. Так, за период с 2019 года налоговые поступления ИТ-компаний в бюджет республики увеличились на 43%, при общем росте в 12%, т.е. с опережением общего тренда.

Также принято два нормативных акта, направленных на поддержку и стимулирование ИТ сферы, благодаря которым с 2023 года снижена в 2

раза ставка арендной платы на государственное имущество для объектов связи и центров обработки данных.

Для награждения высокопрофессиональных работников сферы информационных технологий и связи, проработавших в данной сфере не менее 10 лет и внесшим значительный вклад в развитие, совершенствование и внедрение современных технологий и научных разработок в области информационных технологий и связи принят Закон Кабардино-Балкарской Республики от 13 декабря 2023 г. № 53-РЗ «О внесении изменений в статьи 11 и 16 Закона Кабардино-Балкарской Республики «О государственных наградах Кабардино-Балкарской Республики».

Министерством цифрового развития Кабардино-Балкарской Республики совместно с операторами связи в рамках реализации решения Государственной комиссии по радиочастотам от 23 декабря 2022 г. № 22-65-09 «Об использовании полос радиочастот в субъектах Российской Федерации», предоставляющего возможность получить скидку на плату за использование радиочастотного спектра в обмен на строительство инфраструктуры связи в населенных пунктах до 1 000 жителей, проведена работа по отбору подходящих по критериям программы населенных пунктов.

По итогам проведенных совместных мероприятий составлен план поэтапного строительства базовых станций мобильной связи в отобранных локациях. В настоящее время операторами связи ПАО «Мегафон» и ПАО «Вымпелком» завершены работы в с. Ташлы-Тала Лескенского района КБР.

Оцифровка карточек военного учета

Завершены работы второго этапа по наполнению Государственного информационного ресурса воинского учета (ГИР ВУ) с использованием «витрин данных».

Осуществлено взаимодействие витрин данных «Витрина сведений о состоянии здоровья граждан; о гражданах, состоящих на диспансерном учете (наблюдении)» и «Витрина электронной регистратуры (запись на прием к врачу)» с Региональной медицинской информационной системой Кабардино-Балкарской Республики, «Витрина сведений о гражданах, обучающихся в организациях общего среднего и среднего специального образования» с Государственной информационной системой Кабардино-Балкарской Республики «О7.Образование».

В тестовом режиме запущено взаимодействие с ФГИС «Спорт» для загрузки данных в «Витрину сведений о гражданах, которым присвоены спортивные разряды и спортивные звания».

Всего в ГИР ВУ загружено около 200 тыс. записей.

Просветительская деятельность

Министерством цифрового развития Кабардино-Балкарской Республики для популяризации современных цифровых форматов совместно

с компанией ITV проводится бесплатное обучение до 200 человек в год на базе совместного учебного центра «Я программист».

Для популяризации современных цифровых форматов обучения в 2023 году регулярно, на ежемесячной основе проводились выездные образовательные мероприятия в школах республики в рамках всероссийской акции «Урок цифры». Мероприятия носили просветительский характер, а также способствовали раннему профессиональному самоопределению школьников в области информационных технологий. Учеников ознакомили с правилами поведения в сети, с основами кибербезопасности

Кроме того, Министерство цифрового развития Кабардино-Балкарской Республики осуществляет сотрудничество с «Яндекс.Лицей», где школьники изучают один из самых популярных и востребованных языков программирования Python. Одновременно их обучают основам промышленного программирования и работе над учебными проектами. К концу обучения школьники получают навыки junior-программиста и учатся создавать собственных чат-ботов, игры и веб-приложения.

На официальных Интернет-площадках Министерство цифрового развития Кабардино-Балкарской Республики за период с 1 января 2023 г. по настоящее время опубликовало более 80 статей, содержащих информацию о правилах безопасного поведения в сети «Интернет», видеоролики на тему «Цифрового этикета», видеоматериалы с рейтингом 12+, направленные на обучение методам борьбы с Интернет-травлей, Интернет-мошенничеством и способам противостояния психологическому давлению в социальных сетях, регулярно обновляются статьи о «Кибербуллинге – травле в сети «Интернет». За период с 9 января 2023 г. по настоящее время Министерство цифрового развития Кабардино-Балкарской Республики на интернет-площадках разместило более 80 публикаций на различные темы о цифровых технологиях.

Цифровизация ЖКХ

Данный проект призван решить комплекс задач, направленных на повышение их эффективности за счет внедрения цифровых технологий, таких как:

- формирование единого цифрового пространства в отрасли;
- внедрение технологий «Умный город».

В рамках реализации проекта разработано программное обеспечение для регионального ресурса – замкнутой экосистемы, регионального сегмента ГИС ЖКХ, которое включает в себя цельную экосистему эксплуатации многоквартирного домовладения и уже используется пилотной управляющей компанией. Прорабатываются вопросы нормативного регулирования.

Это позволит перевести в цифровой вид сбор информации, в том числе, подлежащей обязательному размещению в ГИС ЖКХ, повысить эффективность государственного управления, проведение собраний жильцов, голосований, управление цифровой инфраструктурой домовладений.

Другим решением является использование федерального ресурса

«Госуслуги.Дом». Для его реализации необходимо автоматизировать процесс внесения информации в ГИС ЖКХ ресурсоснабжающими организациями республики, что осложняется большим количеством (более 50) ресурсоснабжающих организаций (РСО) в Кабардино-Балкарской Республике. В данных условиях оптимальным представляется «облачное» решение, дающее полную автоматизацию и при этом имеющее максимально льготные условия подключения РСО.

ИТ-парк

Строительство парка креативных индустрий входит в число пяти «прорывных» проектов республики, одобренных Председателем Правительства Российской Федерации Мишустиним М.В.

Основным инвестором выступает акционерное общество «Кавказ.РФ», функционирует Правительственная рабочая группа по созданию ИТ-парка в городском округе Нальчик. Также один из крупнейших российских разработчиков программного обеспечения для систем безопасности и видеонаблюдения с использованием искусственного интеллекта выразил готовность участия в проекте с использованием значительной части площадей помещений ИТ-парка.

На проведенных заседаниях приоритетным вариантом создания ИТ-парка определена территория ведущей образовательной организации высшего образования, осуществляющей деятельность в республике, – ФГБОУ ВО «Кабардино-Балкарский государственный университет им. Х.М. Бербекова».

Проект планируется реализовать посредством концессионного соглашения на срок 33 года в порядке частной инициативы в установленном законодательством Российской Федерации порядке с привлечением заемного финансирования.

В качестве инициатора заключения концессионного соглашения и концессионера в рамках концессионного соглашения выступит дочернее общество АО «Кавказ.РФ».

Постановлением Правительства Кабардино-Балкарской Республики от 5 июля 2023 г. № 131-ПП утверждена новая схема территориального планирования Кабардино-Балкарской Республики с внесением в него проекта строительства ИТ-парка.

Республика и ее бизнес-сообщество выражают большую заинтересованность в появлении подобного объекта в регионе. Так, в настоящее время из 10 тыс. м² полезной площади уже имеются потенциальные резиденты на 5 тыс. м². Также текущей концепцией предполагается создание около 450 новых рабочих мест для высококвалифицированных ИТ-специалистов с высоким фондом оплаты труда (от 1 млрд руб. в год), десятков инновационных предприятий, производящих продукцию и оказывающих услуги на 3 – 5 млрд руб. в год, что, в свою очередь, будет способствовать расширению налоговой базы и социально-экономическому развитию республики.

В настоящее время ведется разработка финансово-экономической модели проекта.

Городская среда

Местной администрацией городского округа Нальчик ведется работа по повышению эффективности взаимодействия органов местного самоуправления, муниципальных учреждений и организаций, осуществляющих публично значимые функции с гражданами в городском округе Нальчик посредством применения информационных технологий.

В частности, муниципальными учреждениями и организациями, осуществляющими публично значимые функции, используются технологические решения, реализуемые посредством федеральной государственной информационной системы «Единый портал государственных и муниципальных услуг (функций)».

Ведется обработка сообщений, поданных с использованием мобильного приложения «Госуслуги. Решаем вместе», с использованием электронной формы на едином портале, на официальных сайтах Местной администрации городского округа Нальчик, муниципальных учреждений и организаций, поданных посредством обращения на телефон горячей линии и зарегистрированных оператором.

Также ведется обработка сообщений физических лиц, выявленных среди общедоступной информации в информационно-телекоммуникационной сети «Интернет», в том числе в социальных сетях.

В городском округе Нальчик установлены две опоры, включающие в себя: «умное» освещение, камеру видеонаблюдения, публичный Wi-Fi с функцией авторизации, а также кнопку экстренного вызова.

Установлены современные остановочные павильоны в количестве 20 штук, оборудованные сетью беспроводной бесплатной связи Wi-Fi, камерами видеонаблюдения, рекламными объектами.

Совместно с ПАО «Сбербанк России» ведется работа по внедрению проекта «Муниципальные платные парковки», по адаптивному управлению транспортными потоками, по умному свету/энергосервису. Установлен светофорный объект с АСУДД (автоматической системой управления дорожным движением).

Совместно с ПАО «Ростелеком» ведется работа по внедрению пилотного проекта по созданию единой диспетчерской службы ЖКХ, направленной на: представление актуальной информации обо всех аварийных ситуациях в сфере ЖКХ, сроках и исполнителях проведения ремонта, затраченных ресурсах; упорядочивание процесса взаимодействия муниципальных служб, управляющих компаний и населения при возникновении аварийных ситуаций в сфере ЖКХ; улучшение качества собираемой информации по обращениям; получение в оперативном режиме отчетов о чрезвычайных ситуациях и авариях в системе ЖКХ для своевременного принятия мер. При получении положительного эффекта

в процессе эксплуатации системы будет принято решение о заключении договора по внедрению основного продукта.

Кроме того, в 2023 году внедрена система управления наружным освещением в городском округе Нальчик, позволяющая в режиме онлайн контролировать и оперативно решать возникающие проблемы с городским освещением.

Министерством цифрового развития Кабардино-Балкарской Республики совместно с местной администрацией г.о. Нальчик и операторами связи в 2023 году велась плотная работа по реализации муниципальной программы «Чистое небо». На нескольких улицах проведены мероприятия по переносу инженерной инфраструктуры в подземные сооружения.

Необходимость переноса кабелей под землю связана не только с желанием сформировать эстетический облик города. Данная работа оберегает коммуникации от постороннего вмешательства. Кроме того, размещение линий связи в кабельной канализации позволит значительно увеличить срок их службы и сократит издержки. Аварии таких сооружений происходят гораздо реже, чем воздушных линий. Они находятся на постоянном техническом обслуживании, надежно защищены от вмешательства посторонних лиц и непогоды. А обрыв воздушных линий требует времени и привлечения дополнительных ресурсов.

В городском округе Нальчик реализуется система «Цифровой двойник города Нальчик» совместно с ПАО «Сбербанк России». Ведется работа по внедрению проекта, включающего в себя: создание ортофотопланов и 3D моделей, инвентаризацию земель: адресную выверку, геокодирование адресной базы, выявление реестровых ошибок в положении границ земельных участков, выявление случаев самовольного занятия земель, выявление случаев нецелевого использования земель.

Данная система направлена на создание автоматизированной информационной системы обеспечения градостроительной деятельности, обеспечение жителей Нальчика актуальной и достоверной информацией, необходимой для осуществления градостроительной, инвестиционной деятельности, а также на эффективное составление плана перспективного развития территории города с учетом социально-экономических и технических показателей.

В соответствии со статьей 56 Градостроительного кодекса Российской Федерации, на региональном уровне создана государственная информационная система обеспечения градостроительной деятельности. Данная система представляет собой собранные в единую систему необходимые документы, предоставляющие информацию о развитии конкретной территории, находящейся в ведении соответствующего муниципалитета, об имеющихся на них зданиях и сооружениях, земельных наделах и объектах капитального строительства, и иные предназначенные для осуществления градостроительной деятельности данные.

Курорты, туризм.

На сегодняшний день республика представлена в 8 мобильных приложениях, в числе которых Сувениры Кавказа, Кабардино-Балкарская Республика (электронное приложение печатной карты «Сев-Кав АГП»), Карта Нальчика оффлайн, Любимый город Нальчик, Моя Республика, Кабардино-Балкария Гид, TopTripTip, портал «Russia travel». Часть из них имеет мультязычный формат.

В 2020 году разработаны виртуальные туры по двум туристско-познавательным маршрутам: «Непокоренные Курпские высоты» и «Царская тропа».

Ряд отелей и гостиниц республики подключены к системам онлайн-бронирования, а также большинство туроператоров и турагентств работают в цифровой среде.

Предпринимателями и организациями активно внедряются новые сервисы и услуги. Так, в рамках мер господдержки в 2023 году выпущен аудиогид по Кабардино-Балкарии. На курорте «Эльбрус» второй сезон работает система, позволяющая использовать банковские карты «Мир» в качестве абонементов на подъем по канатным дорогам АО «КАВКАЗ.РФ». Также АО «КАВКАЗ.РФ» при участии студентов-волонтеров на базе платформы VK создан Цифровой гид по курорту Эльбрус.

Министерством курортов и туризма Кабардино-Балкарской Республики активно разрабатывается и наполняется туристский портал, который будет содержать в себе всю необходимую для туристов информацию и будет доступен как на компьютерах, так и на мобильных устройствах.

Внедрение цифровых технологий в сфере туризма в перспективе – внедрение и развитие мультязычных сервисов помощи туристам, разработка и реализация электронной туристской карты гостя и мобильного приложения, разработка мультимедийных приложений для объектов показа, сервисов аудио- и видеогидов с возможностью интеграции с GPS-навигацией, использованием QR-кодов для формирования запросов.

Больше внимания будет уделяться продвижению республики онлайн с использованием информационно-коммуникационной сети «Интернет». Популяризация территории проводится через новый туристический образ.

2.4. Утверждение перечня товарных рынков.

Перечень товарных рынков для содействия развитию конкуренции в Кабардино-Балкарской Республике (далее – Перечень товарных рынков) утвержден распоряжением Главы Кабардино-Балкарской Республики от 30 декабря 2021г. № 194-РГ «Об утверждении Перечня товарных рынков для содействия развитию конкуренции в Кабардино-Балкарской Республике и Плана мероприятий («дорожной карты») по содействию развитию конкуренции в Кабардино-Балкарской Республике на 2021 - 2025 годы».

В указанный перечень включены 34 отрасли (сферы, товарных рынка)

из *рекомендованного ФАС России* перечня из 41 отрасли (сферы, товарного рынка), а также из отдельных отраслей (сфер) экономики (видов деятельности), в отношении которых распоряжением Правительства Российской Федерации от 2 сентября 2021 г. № 2424-р «Об утверждении Национального плана («дорожной карты») развития конкуренции в Российской Федерации на 2021 – 2025 годы» определены задачи, ключевые показатели и ожидаемые результаты развития конкуренции.

Перечень сформирован исходя из приоритетности той или иной отрасли (сферы, товарного рынка) для развития экономики республики, а также исходя из степени развитости конкуренции:

1. Рынок услуг дошкольного образования
2. Рынок услуг среднего профессионального образования
3. Рынок услуг дополнительного образования детей
4. Рынок детского отдыха и оздоровления
5. Рынок услуг психолого-педагогического сопровождения детей с ограниченными возможностями здоровья
6. Рынок медицинских услуг
7. Рынок услуг розничной торговли лекарственными препаратами, медицинскими изделиями и сопутствующими товарами
8. Рынок архитектурно-строительного проектирования
9. Рынок жилищного строительства
10. Рынок строительства объектов капитального строительства, за исключением жилищного и дорожного строительства
11. Рынок выполнения работ по содержанию и текущему ремонту общего имущества собственников помещений в многоквартирном доме
12. Рынок выполнения работ по благоустройству городской среды
13. Рынок дорожной деятельности (за исключением проектирования)
14. Рынок кадастровых и землеустроительных работ
15. Рынок оказания услуг по перевозке пассажиров автомобильным транспортом по муниципальным маршрутам регулярных перевозок
16. Рынок оказания услуг по перевозке пассажиров автомобильным транспортом по межмуниципальным маршрутам регулярных перевозок
17. Рынок оказания услуг по перевозке пассажиров и багажа легковым такси на территории Кабардино-Балкарской Республики
18. Рынок оказания услуг по ремонту автотранспортных средств
19. Рынок племенного животноводства
20. Рынок семеноводства
21. Рынок товарной аквакультуры
22. Рынок легкой промышленности
23. Рынок обработки древесины и производства изделий из дерева
24. Рынок производства кирпича
25. Рынок производства бетона
26. Торговля
27. Рынок добычи общераспространенных полезных ископаемых на участках недр местного значения
28. Рынок купли-продажи электрической энергии (мощности) на розничном рынке электрической энергии (мощности)

29. Рынок нефтепродуктов
30. Рынок поставки сжиженного газа в баллонах
31. Рынок услуг по сбору и транспортированию твердых коммунальных отходов
32. Рынок услуг связи, в том числе по предоставлению широкополосного доступа к информационно-телекоммуникационной сети «Интернет»
33. Рынок услуг в сфере наружной рекламы
34. Рынок ритуальных услуг.

2.5. Утверждение плана мероприятий («дорожной карты»).

План мероприятий («дорожная карта») по содействию развитию конкуренции в Кабардино-Балкарской Республике на 2023 – 2025 годы (далее – План мероприятий) утвержден распоряжением Главы Кабардино-Балкарской Республики от 3 июля 2023 г. № 211-РГ «Об утверждении Плана мероприятий («дорожной карты») по содействию развитию конкуренции в Кабардино-Балкарской Республике на 2023 – 2025 годы».

План мероприятий актуализирован с учетом анализа результатов мониторинга состояния и развития конкуренции на товарных рынках республики по итогам 2022 года.

2.6. Подготовка ежегодного Доклада, подготовленного в соответствии с положениями Стандарта развития конкуренции.

Ежегодный доклад о состоянии и развитии конкуренции на товарных рынках Кабардино-Балкарской Республики подготовлен и утвержден протоколом заочного голосования членов Совета при Главе Кабардино-Балкарской Республики по содействию развитию конкуренции от 7 марта 2024 г. № 1.

Доклад размещен на официальном сайте Министерства экономического развития Кабардино-Балкарской Республики в информационно-телекоммуникационной сети «Интернет» (www.economy.kbr.ru) в разделе «Развитие конкуренции», «Внедрение Стандарта развития конкуренции» и на интернет-портале об инвестиционной деятельности (<https://invest.kbr.ru>) – Инвестиционный паспорт Кабардино-Балкарской Республики в разделе «Инвестору», «Стандарт развития конкуренции».

2.7. Создание и реализация механизмов общественного контроля за деятельностью субъектов естественных монополий.

2.7.1. Сведения о наличии межотраслевого совета потребителей при высшем должностном лице Кабардино-Балкарской Республики.

В соответствии с распоряжением Правительства Российской Федерации от 19 сентября 2013 г. № 1689-р, в целях обеспечения общественного контроля деятельности субъектов естественных монополий, учета мнения потребителей при принятии решений об установлении тарифов на товары и услуги субъектов естественных монополий Указом Главы Кабардино-Балкарской Республики от 1 декабря 2014 г. № 247-УГ образован Межотраслевой совет потребителей по вопросам деятельности субъектов естественных монополий при Главе Кабардино-Балкарской Республики (далее – Межотраслевой совет), а также утверждены положение о Межотраслевом совете и его состав.

Межотраслевой совет является постоянно действующим совещательным и консультативным органом при Главе Кабардино-Балкарской Республики, образованным в целях обеспечения общественного контроля деятельности субъектов естественных монополий, осуществляющих деятельность в Кабардино-Балкарской Республике (далее – субъекты естественных монополий), доведения до сведения субъектов естественных монополий и органа исполнительной власти Кабардино-Балкарской Республики в области государственного регулирования тарифов позиции потребителей, достижения баланса интересов потребителей и субъектов естественных монополий, обеспечивающего доступность реализуемых субъектами естественных монополий товаров и услуг.

Межотраслевой совет осуществляет свою деятельность независимо от работы иных отраслевых, общественных и экспертных советов при органах исполнительной власти Кабардино-Балкарской Республики, субъектов естественных монополий и органа исполнительной власти Кабардино-Балкарской Республики в области государственного регулирования тарифов.

В соответствии с указом Главы Кабардино-Балкарской Республики от 30 октября 2019 г. № 92-УГ Министерство энергетики, тарифов и жилищного надзора Кабардино-Балкарской Республики было преобразовано в Государственный комитет Кабардино-Балкарской Республики по тарифам и жилищному надзору (далее – Комитет).

Приказом Комитета утверждены положение Общественного совета при Государственном комитете Кабардино-Балкарской Республики по тарифам и жилищному надзору (далее – Общественный совет) и актуализирован состав Общественного совета.

В 2023 году Общественный совет и Межотраслевой совет провели 4 заседания, 2 из которых были проведены совместно (таблица 34).

Таблица 34

Информация о заседаниях (заочных голосованиях) Общественного совета при Государственном комитете Кабардино-Балкарской Республики по тарифам и жилищному надзору, Межотраслевого совета потребителей по вопросам деятельности субъектов естественных монополий при Главе Кабардино-Балкарской Республики, проведенных в 2023 году

№ п/п	Реквизиты протокола заседания/заочного голосования, форма проведения	Вопросы, рассмотренные на заседании	Решения, принятые по итогам заседания
1	<p>Протокол заседания Общественного совета при Государственном комитете КБР по тарифам и жилищному надзору от 1 марта 2023 г. № 1, форма проведения – заседание</p>	<ol style="list-style-type: none"> 1. Об утверждении плана работы Общественного совета при Государственном комитете Кабардино-Балкарской Республики по тарифам и жилищному надзору на 2023 год. 2. Об итогах тарифного регулирования в 2022 году и задачах на 2023 год. 3. Утверждение доклада Государственного комитета Кабардино-Балкарской Республики по тарифам и жилищному надзору об организации системы внутреннего обеспечения соответствия деятельности Государственного комитета Кабардино-Балкарской Республики по тарифам и жилищному надзору требованиям антимонопольного законодательства (антимонопольного комплаенса) за 2022 год. 4. Информация о деятельности Государственного комитета Кабардино-Балкарской Республики по тарифам и жилищному надзору в 2022 году в рамках государственного жилищного надзора за деятельностью управляющих организаций (ТСЖ, ТСН, ЖСК, СК), а также об участии в составе межведомственных комиссий. 5. О проектах докладов об обобщении правоприменительной практики при осуществлении 	<p>По вопросу 1. Утвердить план работы Общественного совета при Государственном комитете Кабардино-Балкарской Республики по тарифам и жилищному надзору на 2023 год.</p> <p>По вопросу 2. Принять к сведению информацию об итогах тарифного регулирования в 2022 году и задачах на 2023 год.</p> <p>По вопросу 3. Утвердить доклад Государственного комитета Кабардино-Балкарской Республики по тарифам и жилищному надзору об организации системы внутреннего обеспечения соответствия деятельности Государственного комитета Кабардино-Балкарской Республики по тарифам и жилищному надзору требованиям антимонопольного законодательства (антимонопольного комплаенса) за 2022 год.</p> <p>По вопросу 4. Принять к сведению информацию о деятельности Государственного комитета Кабардино-Балкарской Республики по тарифам и жилищному надзору в 2022 году в рамках государственного жилищного надзора за деятельностью управляющих организаций (ТСЖ, ТСН, ЖСК, СК), а также об участии в составе межведомственных комиссий.</p> <p>По вопросу 5:</p>

		<p>Государственным комитетом Кабардино-Балкарской Республики по тарифам и жилищному надзору видов регионального государственного контроля (надзора).</p> <p>6. Организационный вопрос.</p>	<p>5.1. Одобрить проекты докладов об обобщении правоприменительной практики при осуществлении Государственным комитетом Кабардино- Балкарской Республики по тарифам и жилищному надзору видов регионального государственного контроля (надзора).</p> <p>5.2. Рекомендовать и.о. председателя Государственного комитета Кабардино-Балкарской Республики по тарифам и жилищному надзору Макуашеву А.А. утвердить указанные доклады об обобщении правоприменительной практики в срок не позднее 12 марта 2023 года и разместить их на официальном сайте Комитета в сети «Интернет» не позднее 3 дней со дня их утверждения.</p> <p>По вопросу 6. Рекомендовать и.о. председателя Государственного комитета Кабардино- Балкарской Республики по тарифам и жилищному надзору Макуашеву А.А. выступить на заседании коллегии по результатам деятельности Комитета за 2022 год с учетом внесенных замечаний и предложений по обсужденным докладам.</p>
2	<p>Протокол совместного заседания Общественного совета при Государственном комитете КБР по тарифам и жилищному надзору и Межотраслевого совета потребителей по вопросам</p>	<p>1. О предельных размерах оптовых и розничных надбавок к фактическим отпускным ценам производителей на лекарственные препараты, включенные в перечень жизненно необходимых и важнейших препаратов в КБР.</p> <p>2. Отчет о деятельности сектора по профилактике коррупционных правонарушений за 2022 год.</p> <p>3. Новый порядок определения размера платы за коммунальные ресурсы, потребляемые при использовании и содержании общего имущества в многоквартирном доме.</p> <p>4. Отчет об использовании инвестиционных ресурсов</p>	<p>По вопросу 1. Принять к сведению, что на территории КБР предельные оптовые и розничные надбавки к ценам на ЖНВЛП одни из наименьших по Северо-Кавказскому Федеральному округу. А цены на лекарственные препараты, не относящиеся к перечню ЖНВЛП, устанавливаются аптеками самостоятельно.</p> <p>По вопросу 2. Принять к сведению, что нарушений ограничений и запретов, установленных законодательством о государственной гражданской службе, связанных с предоставлением сведений о доходах, об имуществе и обязательствах имущественного характера, а также сведений о</p>

	<p>деятельности субъектов естественных монополий при Главе Кабардино-Балкарской Республики от 30 июня 2023 г. № 2, форма проведения – заседание</p>	<p>и исполнении производственных программ, включённых в тарифы.</p>	<p>доходах, об имуществе и обязательствах имущественного характера супруги (супруга) и несовершеннолетних детей, не выявлено. По вопросу 3. Принять к сведению информацию о новом порядке определения размера платы за коммунальные ресурсы, потребляемые при использовании и содержании общего имущества в многоквартирном доме. По вопросу 4. Неисполнение коммунальными предприятиями производственных программ в сферах водоснабжения и водоотведения приводит к ограничению темпа роста тарифов в указанных сферах.</p>
3	<p>Протокол заседания Общественного совета при Государственном комитете КБР по тарифам и жилищному надзору от 1 ноября 2023 г. № 3, форма проведения – заочное голосование</p>	<p>1. О работе Государственного комитета Кабардино-Балкарской Республики по тарифам и жилищному надзору по рассмотрению заявок регулируемых организаций на установление тарифов на 2024 год (проблемы и задачи). 2. Анализ эффективности реализации мер по противодействию коррупции за 9 месяцев 2023 года. 3. Осуществление контроля за соответствием деятельности специализированной некоммерческой организации, осуществляющей деятельность, направленную на обеспечение проведения капитального ремонта общего имущества в многоквартирных домах (регионального оператора), установленным требованиям. 4. О проектах программ профилактики рисков причинения вреда (ущерба) охраняемым законом ценностям при осуществлении регионального государственного жилищного надзора на территории Кабардино-Балкарской Республики и при осуществлении регионального государственного</p>	<p>По вопросу 1. 1. Принять к сведению информацию о работе Государственного комитета Кабардино-Балкарской Республики по тарифам и жилищному надзору по рассмотрению заявок регулируемых организаций на установление тарифов на 2024 год. (проблемы и задачи). По вопросу 2: 2.1. Принять к сведению информацию об эффективности реализации мер по противодействию коррупции за 9 месяцев 2024 года. 2.2. Рекомендовать Государственному комитету Кабардино-Балкарской Республики по тарифам и жилищному надзору продолжить работу по реализации мер по противодействию коррупции лекарственные препараты, включенные в перечень жизненно необходимых и важнейших лекарственных препаратов в Кабардино-Балкарской Республике. По вопросу 3. Принять к сведению информацию об осуществлении контроля за соответствием</p>

		<p>лицензионного контроля предпринимательской деятельности по управлению многоквартирными домами на 2024 год.</p> <p>5. О проектах программ профилактики рисков причинения вреда (ущерба) охраняемым законом ценностям при осуществлении некоторых видов регионального государственного контроля (надзора), осуществляемых Государственным комитетом Кабардино-Балкарской Республики по тарифам и жилищному надзору на 2024 год.</p>	<p>деятельности специализированной некоммерческой организации, осуществляющей деятельность, направленную на обеспечение проведения капитального ремонта общего имущества в многоквартирных домах (регионального оператора), установленным требованиям.</p> <p>По вопросу 4. Одобрить проекты некоторых программ профилактики с учетом внесенных гражданами предложений и замечаний по итогам общественных слушаний и рекомендовать и.о. председателя Государственного комитета Кабардино-Балкарской Республики по тарифам и жилищному надзору Макуашеву А.А. утвердить указанные программы профилактики в срок не позднее 20 декабря 2024 года и разместить их на официальном сайте Комитета в сети «Интернет» в течение 5 дней со дня их утверждения.</p> <p>По вопросу 5. Одобрить проекты некоторых программ профилактики с учетом внесенных гражданами предложений и замечаний по итогам общественных слушаний и Рекомендовать и.о. председателя Государственного комитета Кабардино-Балкарской Республики по тарифам и жилищному надзору Макуашеву А.А. утвердить указанные программы профилактики в срок не позднее 20 декабря 2024 года и разместить их на официальном сайте Комитета в сети «Интернет» в течение 5 дней со дня их утверждения.</p>
4	<p>Протокол совместного заседания Общественного</p>	<p>1. Отчет о работе Межотраслевого совета потребителей по вопросам деятельности субъектов естественных монополий при Главе Кабардино-Балкарской Республики за 2023 год.</p>	<p>По вопросу 1. Принять к сведению информацию о работе Межотраслевого совета потребителей по вопросам деятельности субъектов естественных монополий при Г лаве Кабардино-Балкарской</p>

<p>совета при Государственном комитете КБР по тарифам и жилищному надзору и Межотраслевого совета потребителей по вопросам деятельности субъектов естественных монополий при Главе Кабардино-Балкарской Республики от 27 декабря 2023 года № 4, форма проведения – заочное голосование</p>	<p>2. Предварительные итоги тарифного регулирования в 2023 году. 3. Осуществление контроля за соответствием деятельности специализированной некоммерческой организации, осуществляющей деятельность, направленную на обеспечение проведения капитального ремонта общего имущества в многоквартирных домах (регионального оператора), установленным требованиям.</p>	<p>Республики за 2023 год. По вопросу 2. Принять к сведению информацию о предварительных итогах тарифного регулирования в 2023 году. По вопросу 3. Принять к сведению информацию об осуществлении контроля за соответствием деятельности специализированной некоммерческой организации, осуществляющей деятельность, направленную на обеспечение проведения капитального ремонта общего имущества в многоквартирных домах (регионального оператора), установленным требованиям.</p>
--	---	---

Протоколы заседаний Общественного совета опубликованы в сети «Интернет» на официальном сайте Комитета в разделе «Общественный совет»:
<https://tarif.kbr.ru/activity/obshchestvennyy-sovet/>.

Протоколы заседаний Межотраслевого совета опубликованы в сети «Интернет» на официальном сайте Комитета в разделе «Межотраслевой совет»:
<https://tarif.kbr.ru/activity/mezhotraslevoy-sovet/>

2.7.2. Внедрение и применение технологического и ценового аудита (далее – ТЦА) инвестиционных проектов субъектов естественных монополий и крупных инвестиционных проектов с государственным участием.

В соответствии с пунктом 6 Положения о проведении публичного технологического и ценового аудита крупных инвестиционных проектов с государственным участием Кабардино-Балкарской Республики, утвержденного постановлением Правительства Кабардино-Балкарской Республики от 3 апреля 2015 г. № 69-ПП, публичный технологический и ценовой аудит проводится:

по инвестиционным проектам в отношении объектов капитального строительства, включенных в государственные программы, а также не включенных в государственные программы;

по инвестиционным проектам, планируемыми к финансированию за счет средств республиканского бюджета.

В инвестиционных проектах, реализуемых на территории Кабардино-Балкарской Республики субъектами естественных монополий, не предусмотрено финансирование из республиканского бюджета.

2.7.3. Повышение прозрачности деятельности субъектов естественных монополий (далее – СЕМ) в субъекте Российской Федерации.

Планом мероприятий «дорожной картой» по содействию развитию конкуренции в Кабардино-Балкарской Республике на 2023-2025 г.г. предусмотрены мероприятия, направленные на развитие конкуренции, повышающей прозрачность деятельности СЕМ. В частности, на рынке купли-продажи электрической энергии (мощности) на розничном рынке электрической энергии (мощности) запланированы следующие мероприятия по содействию развитию конкуренции:

проведение мониторинга деятельности существующих организаций, осуществляющих розничную куплю-продажу электроэнергии (мощности) в ценовых и неценовых зонах;

создание условий для оформления документов по подключению (технологическому присоединению) объектов капитального строительства к сетям инженерно-технического обеспечения в электронной форме;

приватизация муниципальных предприятий, осуществляющих

куплю-продажу электроэнергии (мощности) на розничном рынке электрической энергии (мощности).

Прозрачность деятельности субъектов естественных монополий обеспечивается установленными на федеральном уровне стандартами раскрытия информации. В соответствии с требованиями Стандарта развития конкуренции в открытом доступе размещена следующая информация о деятельности СЕМ в республике:

[информация о свободных резервах трансформаторной мощности;](#)
[отображение на географической карте](#) Кабардино-Балкарской Республики ориентировочных мест подключения (технологического присоединения) к сетям территориальных сетевых организаций 110-35 кВ;

[информация о количестве поданных заявок на технологическое присоединение;](#)

[информация о количестве заключенных договоров на технологическое присоединение;](#)

[информация о планируемых сроках строительства и реконструкции сетей территориальных сетевых организаций;](#)

[отображение на географической карте](#) Кабардино-Балкарской Республики ориентировочных мест подключения (технологического присоединения) к сетям газораспределительных станций;

[информация о проектной мощности \(пропускной способности\) газораспределительных станций и наличии свободных резервов мощности и размере этих резервов;](#)

[информация о планируемых сроках строительства и реконструкции газораспределительных станций в соответствии с утвержденной инвестиционной программой – Программа развития газоснабжения и газификации Кабардино-Балкарской Республики на период 2021-2025 годы;](#)

информация об услугах (подача заявки на технологическое присоединение, подача правоустанавливающих документов (по объекту, юридическому и физическому лицу, участку), подача заявки на заключение договора, расчет предположительной стоимости технологического присоединения, отслеживание (мониторинг) хода (статуса) технологического присоединения, заключение и получение договора о технологическом присоединении, внесение платежа по договору о технологическом присоединении, запись на прием для сдачи необходимой части документов на бумажном носителе) по подключению (технологическому присоединению) к [сетям газораспределения](#), к [электрическим сетям](#), к [системам теплоснабжения](#), к централизованным [системам водоснабжения и водоотведения](#), оказываемых в электронном виде субъектами естественных монополий и ресурсоснабжающими организациями физическим и юридическим лицам.

За 2023 год проведена работа по систематическому наблюдению и анализу за [раскрытием информации](#) организациями, осуществляющими услуги

теплоснабжения, горячего водоснабжения, холодного водоснабжения, водоотведения, утилизации, обезвреживания и захоронения твердых бытовых отходов, электроснабжения.

Информация о структуре тарифов на услуги (включая проект тарифной заявки), параметрах качества и надежности предоставляемых товаров, работ и услуг, стандартах качества товаров, работ и услуг (стандартах качества обслуживания потребителей товаров, работ и услуг) и процедур предоставления товаров, работ и услуг потребителям и иная информация о деятельности субъектов естественных монополий, предусмотренная к обязательному раскрытию в соответствии с законодательством Российской Федерации размещается на [региональном портале раскрытия информации](#).

РАЗДЕЛ 3. СВЕДЕНИЯ О ДОСТИЖЕНИИ ЦЕЛЕВЫХ ЗНАЧЕНИЙ КОНТРОЛЬНЫХ ПОКАЗАТЕЛЕЙ ЭФФЕКТИВНОСТИ, УСТАНОВЛЕННЫХ В РЕГИОНАЛЬНОЙ «ДОРОЖНОЙ КАРТЕ»

По итогам реализации «дорожной карты» в 2023 году из 34 товарных рынков по 32 значения ключевых показателей, характеризующих состояние и развитие конкуренции на товарных рынках, достигли либо превысили их целевые значения.

Превышение целевых значений ключевых показателей достигнуто на 10 товарных рынках:

рынок услуг дополнительного образования детей – 125,0%;

рынок услуг детского отдыха и оздоровления – 151,5%;

рынок услуг розничной торговли лекарственными препаратами, медицинскими изделиями и сопутствующими товарами – 100,1%;

рынок выполнения работ по содержанию и текущему ремонту общего имущества собственников помещений в многоквартирном доме – 101,0%;

рынок оказания услуг по перевозке пассажиров автомобильным транспортом по муниципальным маршрутам регулярных перевозок – 103,6%;

рынок оказания услуг по перевозке пассажиров автомобильным транспортом по межмуниципальным маршрутам регулярных перевозок – 116,0%;

рынок оказания услуг по перевозке пассажиров и багажа легковым такси – 100,1%;

торговля – 126,7%;

рынок услуг связи, в том числе услуг по предоставлению широкополосного доступа к информационно-телекоммуникационной сети «Интернет»:

увеличение количества объектов государственной и муниципальной собственности, фактически используемых операторами связи для размещения и строительства сетей и сооружений связи, процентов по отношению к показателям 2018 года – 142,5%;

доля организаций частной формы собственности в сфере оказания услуг

по предоставлению широкополосного доступа к информационно-телекоммуникационной сети «Интернет» – 100,5%;
рынок ритуальных услуг – 103,1%.

При этом на 11 товарных рынках отмечен рост ключевых показателей по сравнению с их исходными значениями в отчетном году:

рынок услуг дошкольного образования – на 12,5% (1 процентный пункт);

рынок услуг среднего профессионального образования – на 75,0% (1,5 процентных пункта);

рынок услуг дополнительного образования детей – на 27,3% (15 процентных пунктов);

рынок детского отдыха и оздоровления – на 56,3% (18 процентных пунктов);

рынок услуг психолого-педагогического сопровождения детей с ограниченными возможностями здоровья – на 6,7% (5 процентных пунктов);

рынок услуг розничной торговли лекарственными препаратами, медицинскими изделиями и сопутствующими товарами – на 0,1% (0,1 процентных пунктов);

рынок выполнения работ по содержанию и текущему ремонту общего имущества собственников помещений в многоквартирном доме – на 2,1% (2 процентных пункта);

рынок выполнения работ по благоустройству городской среды – на 0,3% (0,3 процентных пунктов);

рынок оказания услуг по перевозке пассажиров и багажа легковым такси на территории Кабардино-Балкарской Республики – на 0,4% (0,4 процентных пунктов);

торговля – на 8,6% (0,6 процентных пунктов);

рынок услуг связи, в том числе по предоставлению широкополосного доступа к информационно-телекоммуникационной сети «Интернет» – на 29,0% (29 процентных пунктов).

Однако по двум товарным рынкам в 2023 году не удалось достичь целевых значений ключевых показателей:

1. Рынок медицинских услуг. Достижение – 80,0% (фактическое значение ключевого показателя – 4,0% при целевом значении – 5,0%).

Всего на территории Кабардино-Балкарской Республики в 2023 году по данным Единого реестра лицензий АИС Росздравнадзора медицинскую деятельность осуществляли 445 организаций на 1 345 объектах, из них негосударственной формы собственности – 354 организации и индивидуальных предпринимателя на 466 объектах, что в процентном отношении составляет 79,6% от общего количества организаций, предоставляющих на территории республики медицинские услуги. Однако основной объем оказываемой медицинской помощи, в том числе экстренной, приходится на государственный сектор.

В реализации территориальной программы обязательного медицинского страхования (далее ОМС) в 2023 году участвовало всего 58 медицинских

организаций. При этом организаций частной формы собственности, участвовавших в реализации программы ОМС в 2023 году, всего 17.

Расходы на реализацию территориальной программы ОМС за 2023 год составили 9 696,51 млн рублей, в том числе: по государственным медицинским организациям – 9 320,75 млн рублей, по частным – 375,75 млн рублей, что составляет 4,0% от общих расходов.

2. Рынок добычи общераспространенных полезных ископаемых на участках недр местного значения. Достижение – 95,7% (фактическое значение ключевого показателя – 91,4 % при целевом значении – 95,5%).

Добыча общераспространенных ископаемых в Кабардино-Балкарской Республике осуществляется 60 предприятиями. В отрасли имеются всего 2 организации, совокупная доля участия в которых Российской Федерации, субъекта Российской Федерации, муниципального образования составляет более 50%. Данными предприятиями являются ФГУП «Управление строительства Федеральной службы исполнения наказания» и ОАО «Горняк».

Снижение показателя в 2023 году связано с резким увеличением добычи ОАО «Горняк» с 90 тыс. м³ в 2021 и 2022 годах до 163 тыс. м³ в 2023 году. Объемы добычи отдельных предприятий не являются постоянной величиной, а подвержены некоторым колебаниям, связанным с рыночной конъюнктурой и макроэкономической ситуацией. Общий объем добычи в целом по республике как частными, так и государственными/муниципальными предприятиями, также увеличился и достиг наибольшего значения с момента образования Минприроды КБР.

В таблице 35 приведено исходное значение ключевого показателя, характеризующего развитие конкуренции на рынке в отчетном году, целевое значение ключевого показателя, установленное в утвержденной «дорожной карте» на отчетный год, фактическое значение показателя в отчетном году.

Сведения о достижении целевых значений контрольных показателей эффективности, установленных в «дорожной карте» по содействию развитию конкуренции в Кабардино-Балкарской Республике в 2023 году

№ п/п	Наименование рынка	Наименование показателя	Ед. изм.	Исходное значение показателя в отчетном году	Целевое значение показателя, установленное в утвержд. «дорожной карте» на отчетный год	Фактическое значение показателя в отчетном году	Источник данных для расчета показателя	Методика расчета показателя	Удовлетворенность потребителей качеством товаров, работ, услуг на рынках КБР и состоянием ценовой конкуренции, %	Удовлетворенность предпринимателей действиями органов власти КБР, %
1	Рынок услуг дошкольного образования	доля детей, получающих образование в организациях частной формы собственности, от общего числа детей, получающих образование	%	8,0	9,0	9,0	Минпросвещения КБР	Приказ ФАС России от 29.08.2018 № 1232/18	65,5	75,1
		доля обучающихся дошкольного возраста в частных образовательных организациях, у индивидуальных предпринимателей, реализующих основные общеобразовательные программы - образовательные программы дошкольного образования, в общей численности обучающихся дошкольного возраста в образовательных организациях, у индивидуальных предпринимателей, реализующих основные общеобразовательные программы - образовательные программы дошкольного образования	%	8,0	9,0	9,0				
2	Рынок услуг среднего профессионального образования	доля детей, получающих образование в организациях частной формы собственности, от общего числа детей, получающих образование	%	2,0	3,5	3,5	Минпросвещения КБР	Приказ ФАС России от 29.08.2018 № 1232/18	51,8	66,4

		доля обучающихся в частных образовательных организациях, реализующих основные профессиональные образовательные программы - образовательные программы среднего профессионального образования, в общем числе обучающихся в образовательных организациях, реализующих основные профессиональные образовательные программы - образовательные программы среднего профессионального образования	%	1,0	2,0	2,0				
3	Рынок услуг дополнительного образования детей	доля организаций частной формы собственности в сфере услуг дополнительного образования детей	%	55,0	56,0	70,0	Минпросвещения КБР	Приказ ФАС России от 29.08.2018 № 1232/18	58,2	71,0
4	Рынок услуг детского отдыха и оздоровления	доля организаций отдыха и оздоровления детей частной формы собственности	%	32,0	33,0	50,0	Минтрудсоцзащиты КБР	Приказ ФАС России от 29.08.2018 № 1232/18	50,1	62,8
5	Рынок услуг психолого-педагогического сопровождения детей с ограниченными возможностями здоровья	доля организаций частной формы собственности в сфере услуг психолого-педагогического сопровождения детей с ограниченными возможностями здоровья	%	6,0	6,5	6,5	Минпросвещения КБР, ОМСУ КБР	Приказ ФАС России от 29.08.2018 № 1232/18	40,5	61,5
		доля детей с ограниченными возможностями здоровья (в возрасте до 3 лет), получающих услуги ранней диагностики, социализации и реабилитации в частных организациях сферы услуг психолого-педагогического сопровождения детей, в общей численности детей с ограниченными возможностями здоровья (в возрасте до 3 лет), получающих услуги ранней диагностики, социализации и реабилитации	%	75,0	80,0	80,0				

6	Рынок медицинских услуг	доля медицинских организаций частной системы здравоохранения, участвующих в реализации территориальных программ обязательного медицинского страхования	%	4,2	5,0	4,0	Минздрав КБР	Приказ ФАС России от 29.08.2018 № 1232/18	53,5	71,7
		доля организаций частной формы собственности на рынке медицинских услуг	%	4,2	5,0	4,0				
		доля субъектов малого и среднего предпринимательства в организациях частной формы собственности на рынке медицинских услуг	%	79,2	73,0	79,6				
7	Рынок услуг розничной торговли лекарственными препаратами, медицинскими изделиями и сопутствующими товарами	доля организаций частной формы собственности в сфере услуг розничной торговли лекарственными препаратами, медицинскими изделиями и сопутствующими товарами	%	99,0	99,0	99,1	Минздрав КБР, ОМСУ КБР	Приказ ФАС России от 29.08.2018 № 1232/18	74,0	80,7
		доля организаций частной формы собственности составляет не менее на рынках розничной торговли лекарственными препаратами, медицинскими изделиями	%	99,0	99,9	99,1				
8	Рынок архитектурно-строительного проектирования	доля организаций частной формы собственности в сфере архитектурно-строительного проектирования	%	100,0	100,0	100,0	Минстрой КБР, ОМСУ КБР	Приказ ФАС России от 29.08.2018 № 1232/18	63,6	66,8
9	Рынок жилищного строительства	доля организаций частной формы собственности в сфере жилищного строительства	%	100,0	100,0	100,0	Минстрой КБР, ОМСУ КБР	Приказ ФАС России от 29.08.2018 № 1232/18	60,4	72,3

10	Рынок строительства объектов капитального строительства, за исключением жилищного и дорожного строительства	доля организаций частной формы собственности в сфере строительства объектов капитального строительства, за исключением жилищного и дорожного строительства	%	99,9	100,0	100,0	Минстрой КБР, ОМСУ КБР	Приказ ФАС России от 29.08.2018 № 1232/18	57,1	68,2
11	Рынок выполнения работ по содержанию и текущему ремонту общего имущества собственников помещений в многоквартирном доме	доля организаций частной формы собственности в сфере выполнения работ по содержанию и текущему ремонту общего имущества собственников помещений в многоквартирном доме	%	96,0	97,0	98,0	ГКТ и ЖН КБР	Приказ ФАС России от 29.08.2018 № 1232/18	52,0	59,8
12	Рынок выполнения работ по благоустройству городской среды	доля организаций частной формы собственности в сфере выполнения работ по благоустройству городской среды	%	97,7	98,0	98,0	ОМСУ КБР	Приказ ФАС России от 29.08.2018 № 1232/18	52,0	74,4
13	Рынок дорожной деятельности, за исключением проектирования	доля организаций частной формы собственности в сфере дорожной деятельности (за исключением проектирования)	%	100,0	100,0	100,0	Минтранс КБР	Приказ ФАС России от 29.08.2018 № 1232/18	55,0	69,1
14	Рынок кадастровых и землеустроительных работ	доля организаций частной формы собственности в сфере кадастровых и землеустроительных работ	%	100,0	100,0	100,0	Минимущество КБР	Приказ ФАС России от 29.08.2018 № 1232/18	53,7	60,3

15	Рынок оказания услуг по перевозке пассажиров автомобильным транспортом по муниципальным маршрутам регулярных перевозок	доля услуг (работ) по перевозке пассажиров автомобильным транспортом по муниципальным маршрутам регулярных перевозок, оказанных (выполненных) организациями частной формы собственности	%	100,0	96,5	99,8	ОМСУ КБР	Приказ ФАС России от 29.08.2018 № 1232/18	62,7	60,6
16	Рынок оказания услуг по перевозке пассажиров автомобильным транспортом по межмуниципальным маршрутам регулярных перевозок	доля услуг (работ) по перевозке пассажиров автомобильным транспортом по межмуниципальным маршрутам регулярных перевозок, оказанных (выполненных) организациями частной формы собственности	%	94,0	81,0	94,0	Минтранс КБР	Приказ ФАС России от 29.08.2018 № 1232/18	68,2	60,1
17	Рынок оказания услуг по перевозке пассажиров и багажа легковым такси	доля организаций частной формы собственности в сфере оказания услуг по перевозке пассажиров и багажа легковым такси на территории Кабардино-Балкарской Республики	%	99,2	99,5	99,6	Минтранс КБР	Приказ ФАС России от 29.08.2018 № 1232/18	71,6	70,6
18	Рынок оказания услуг по ремонту автотранспортных средств	доля организаций частной формы собственности в сфере оказания услуг по ремонту автотранспортных средств	%	100,0	100,0	100,0	ОМСУ КБР	Приказ ФАС России от 29.08.2018 № 1232/18	60,7	63,7

19	Рынок племенного животноводства	доля организаций частной формы собственности на рынке племенного животноводства	%	100,0	100,0	100,0	Минсельхоз КБР	Приказ ФАС России от 29.08.2018 № 1232/18	65,2	71,5
20	Рынок семеноводства	доля организаций частной формы собственности на рынке семеноводства	%	100,0	100,0	100,0	Минсельхоз КБР	Приказ ФАС России от 29.08.2018 № 1232/18	61,5	69,7
21	Рынок товарной аквакультуры	доля организаций частной формы собственности на рынке товарной аквакультуры	%	100,0	100,0	100,0	Минсельхоз КБР	Приказ ФАС России от 29.08.2018 № 1232/18	67,93	59,7
22	Рынок легкой промышленности	доля организаций частной формы собственности в сфере легкой промышленности	%	100,0	100,0	100,0	Минпромэнергоорг КБР	Приказ ФАС России от 29.08.2018 № 1232/18	51,5	63,4

23	Рынок обработки древесины и производства изделий из дерева	доля организаций частной формы собственности в сфере обработки древесины и производства изделий из дерева	%	100,0	100,0	100,0	Минпромэнергоорг КБР	Приказ ФАС России от 29.08.2018 № 1232/18	60,0	67,0
24	Рынок производства кирпича	доля организаций частной формы собственности в сфере производства кирпича	%	100,0	100,0	100,0	Минпромэнергоорг КБР	Приказ ФАС России от 29.08.2018 № 1232/18	65,3	61,0
25	Рынок производства бетона	доля организаций частной формы собственности в сфере производства бетона	%	100,0	100,0	100,0	Минпромэнергоорг КБР	Приказ ФАС России от 29.08.2018 № 1232/18	52,2	62,1
26	Торговля	увеличение количества нестационарных и мобильных торговых объектов, и торговых мест под них не менее чем на 10% к 2025 году по отношению к 2020 году	%	7,0	6,0	7,6	Минпромэнергоорг КБР	Распоряжение Правительства РФ от 02.09.2021 № 2424-р	77,3	75,2

27	Рынок добычи общераспространенных полезных ископаемых на участках недр местного значения	доля организаций частной формы собственности в сфере добычи общераспространенных полезных ископаемых на участках недр местного значения	%	95,0	95,5	91,4	Минприроды КБР	Приказ ФАС России от 29.08.2018 № 1232/18	60,8	58,1
28	Рынок купли-продажи электрической энергии (мощности) на розничном рынке электрической энергии (мощности)	доля организаций частной формы собственности в сфере купли-продажи электрической энергии (мощности) на розничном рынке электрической энергии (мощности)	%	100,0	100,0	100,0	Минпромэнергоорг КБР	Приказ ФАС России от 29.08.2018 № 1232/18	58,2	65,1
29	Рынок нефтепродуктов	доля организаций частной формы собственности на рынке нефтепродуктов	%	100,0	100,0	100,0	ОМСУ КБР	Приказ ФАС России от 29.08.2018 № 1232/18	62,6	54,3
30	Рынок поставки сжиженного газа в баллонах	доля организаций частной формы собственности в сфере поставки сжиженного газа в баллонах	%	100,0	100,0	100,0	Минпромэнергоорг КБР	Приказ ФАС России от 29.08.2018 № 1232/18	47,4	65,1

31	Рынок услуг по сбору и транспортированию твердых коммунальных отходов	доля организаций частной формы собственности в сфере услуг по сбору и транспортированию твердых коммунальных отходов	%	90,0	91,0	91,0	Минстрой КБР	Приказ ФАС России от 29.08.2018 № 1232/18	51,5	66,1
		объем твердых коммунальных отходов, транспортируемых организациями частных форм собственности (негосударственными и немуниципальными организациями) и не аффилированными с региональным оператором по обращению с твердыми коммунальными отходами	%	81,0	82,0	82,0				
32	Рынок услуг связи, в том числе услуг по предоставлению широкополосного доступа к информационно-телекоммуникационной сети «Интернет»	увеличение количества объектов государственной и муниципальной собственности, фактически используемых операторами связи для размещения и строительства сетей и сооружений связи, процентов по отношению к показателям 2018 года	%	100,0	90,5	129,0	Минцифра КБР, ОМСУ КБР	Приказ ФАС России от 29.08.2018 № 1232/18	69,4	76,0
		доля организаций частной формы собственности в сфере оказания услуг по предоставлению широкополосного доступа к информационно-телекоммуникационной сети «Интернет»	%	100,0	99,5	100,0				
33	Рынок услуг в сфере наружной рекламы	доля организаций частной формы собственности в сфере наружной рекламы	%	100,0	100,0	100,0	ОМСУ КБР	Приказ ФАС России от 29.08.2018 № 1232/18	55,8	70,0
34	Рынок ритуальных услуг	доля организаций частной формы собственности в сфере ритуальных услуг	%	98,0	95,0	98,0	ОМСУ КБР	Приказ ФАС России от 29.08.2018 № 1232/18	59,1	69,8
		доля кладбищ, в отношении которых размещена информация на региональном портале государственных и муниципальных услуг	%	0,0	20,0	-				

РАЗДЕЛ 4. СВЕДЕНИЯ О ЛУЧШИХ РЕГИОНАЛЬНЫХ ПРАКТИКАХ СОДЕЙСТВИЯ РАЗВИТИЮ КОНКУРЕНЦИИ

4.1. Информация о лучших региональных практиках, внедренных субъектом Российской Федерации.

Таблица 36

Информация о лучших региональных практиках, внедренных Кабардино-Балкарской Республикой.

1. Поддержка малого и среднего предпринимательства, инновации. Содействие внедрению новых предпринимательских инициатив.	
Наименование лучшей практики по содействию развитию конкуренции в субъектах Российской Федерации	1.2. Программа интенсивных выездных бизнес-консультаций для субъектов малого и среднего предпринимательства
Краткое описание успешной практики	<p>В целях популяризации мер поддержки предпринимательства в муниципальных районах Кабардино-Балкарской Республики, обеспечения доступа к указанным мерам поддержки предпринимателей отдаленных от столицы республики населенных пунктов Региональным Центром «Мой бизнес» на протяжении более чем восьми лет периодически в течение года проводятся выездные обучающие и консультационные мероприятия во всех муниципальных районах и городских округах республики. Консультационная, информационная и методическая помощь, а также образовательные услуги оказываются как начинающим, так и действующим предпринимателям.</p> <p>Министерством экономического развития КБР и Региональным Центром «Мой бизнес» организованы и функционируют «горячие линии» для приема сообщений от предпринимателей по вопросам осуществления предпринимательской деятельности, получения государственной поддержки, о проблемах в ведении бизнеса и оказания им информационно-консультационной поддержки.</p>
Ресурсы, привлеченные для ее реализации	Финансовое обеспечение расходных обязательств, связанных с осуществлением функции.
Описание результата	Приближение услуг Регионального Центра «Мой бизнес» к месту осуществления бизнеса, расширение охвата услугами субъектов предпринимательской деятельности и самозанятых граждан, сокращение времени оказания консультационной помощи.
Значение количественного (качественного) показателя результата	В 2023 году Центром «Мой бизнес» КБР оказано 4 751 услуг 2 803 субъектам МСП, 754 самозанятым гражданам, применяющим специальный налоговый режим «Налог на профессиональный доход» и 1 202 физическим лицам, заинтересованным в начале осуществления предпринимательской деятельности. Количество созданных субъектов МСП из числа физических лиц, получивших государственную поддержку, составило 248 единиц. На «горячие линии» поступило 6 553 обращений от предпринимателей.

2. Информационные технологии.

<p>Наименование лучшей практики по содействию развитию конкуренции в субъектах Российской Федерации</p>	<p style="text-align: center;">Применение уполномоченным органом по содействию развитию конкуренции электронных опросов в качестве инструмента оперативного мониторинга удовлетворенности предпринимателей и потребителей состоянием и развитием конкуренции на товарных рынках Кабардино-Балкарской Республики</p>
<p>Краткое описание успешной практики</p>	<p>Внедренное в 2019 году Министерством экономического развития Кабардино-Балкарской Республики онлайн анкетирование в рамках проводимого мониторинга удовлетворенности предпринимателей и потребителей состоянием и развитием конкуренции на товарных рынках Кабардино-Балкарской Республики, направлено на оперативное получение ответов по основным вопросам, характеризующим удовлетворенность субъектов предпринимательской деятельности и потребителей состоянием и развитием конкуренции на товарных рынках республики, действиями органов власти в данном направлении и т.д. Проведение опросов в электронном виде позволяет сократить время проведения мониторингов и охватить большее количество респондентов.</p>
<p>Ресурсы, привлеченные для ее реализации</p>	<p>Реализация указанной практики не требует дополнительного финансирования.</p>
<p>Описание результата</p>	<p>Использование онлайн-анкетирования позволяет оперативно (в течение 1,5 – 2 месяцев) обеспечивать более масштабную по сравнению с предыдущими отчетными периодами выборку, большее количество опрошенных респондентов и представлять более развернутую детализацию результатов проводимого ежегодного мониторинга состояния и развития конкуренции на товарных рынках.</p>
<p>Значение количественного (качественного) показателя результата</p>	<p>Увеличение количества опрошенных респондентов составляет более чем 200 респондентов ежегодно по сравнению с предыдущим периодом.</p>

4.2. Информация о потенциальных лучших региональных практиках по итогам отчетного года

Таблица 37

Информация о потенциальных лучших региональных практиках, внедренных Кабардино-Балкарской Республикой.

Меры поддержки IT-отрасли	
Наименование лучшей практики по содействию развитию конкуренции в субъектах Российской Федерации	1. Кадры для цифровой экономики. Популяризация IT-специальностей в Кабардино-Балкарской Республике.
Краткое описание успешной практики	<p>В рамках проекта «Кадры для цифровой экономики» национального проекта «Цифровая экономика» Минцифрой КБР разработана Программа популяризации IT-специальностей в Кабардино-Балкарской Республике на 2023–2025 годы.</p> <p>Целью мероприятий указанной Программы является информирование целевой аудитории, включающей обучающихся старших классов общеобразовательных организаций, их родителей и педагогов, студентов профессиональных образовательных организаций и их родителей, трудоспособного населения, заинтересованного в повышении квалификации или смене профессиональной деятельности, о востребованности в Кабардино-Балкарской Республике IT-профессий, возможностях получения IT-образования, в том числе за счет бюджетных ассигнований федерального бюджета и бюджета Кабардино-Балкарской Республики, а также перспективах последующей карьеры в IT-сфере.</p> <p>Министерством цифрового развития Кабардино-Балкарской Республики для популяризации современных цифровых форматов совместно с компанией ITV проводится бесплатное обучение до 200 человек в год на базе совместного учебного центра «Я программист».</p> <p>Для популяризации современных цифровых форматов обучения в 2023 году регулярно, на ежемесячной основе, проводились выездные образовательные мероприятия в школах республики в рамках всероссийской акции «Урок цифры». Мероприятия носили просветительский характер, способствовали раннему профессиональному самоопределению школьников в области информационных технологий. Учеников, в том числе, знакомили с правилами поведения в сети, с основами кибербезопасности.</p> <p>Кроме того, Министерство цифрового развития Кабардино-Балкарской Республики осуществляет сотрудничество с «Яндекс.Лицей», где школьники изучают один из самых популярных и востребованных языков программирования Python. Одновременно их обучают основам промышленного программирования и работе над учебными проектами. К концу обучения школьники получают навыки junior-программиста и учатся создавать собственных чат-ботов, игры и веб-приложения.</p> <p>За период с 9 января 2023 г. по настоящее время Министерство цифрового развития Кабардино-Балкарской Республики на интернет-площадках разместило более 80 публикаций на различные темы о цифровых технологиях.</p>

	<p>Кроме того, открылся и функционирует институт искусственного интеллекта и компьютерных технологий в ФГБОУ ВО «Кабардино-Балкарский государственный университет им. Х.М. Бербекова». В ФГБОУ ВО «Северо-Кавказский государственный институт искусств» открылся центр креативных практик «Арт-идея», являющийся единственным творческим центром прототипирования на Северном Кавказе, а его деятельность предполагает создание проектов в области современных креативных индустрий.</p>
Ресурсы, привлеченные для ее реализации	<p>Средства, выделяемые для реализации проекта «Кадры для цифровой экономики» национального проекта «Цифровая экономика».</p>
Описание результата	<p>Результатом реализации данных мероприятий является раннее профессиональное самоопределение школьников в области информационных технологий, популяризация IT-профессий, как следствие, развитие отрасли в целом.</p>
Значение количественного (качественного) показателя результата	<p>За три квартала 2023 года контрольные цифры приема на бюджетные места на 2023–2024 учебный год были увеличены на 30 мест, что составляет 220 бюджетных мест. Стоит отметить, что в период с 2020 по 2022 годы дополнительное образование по IT-направлениям в рамках федерального проекта «Кадры для цифровой экономики» получили более 2 000 жителей республики.</p>
Наименование лучшей практики по содействию развитию конкуренции в субъектах Российской Федерации	<p>2. Создание IT-парка.</p>
Краткое описание успешной практики	<p>Строительство парка креативных индустрий входит в число пяти «прорывных» проектов республики, одобренных Председателем Правительства Российской Федерации Мишустиним М.В.</p> <p>Основным инвестором выступает акционерное общество «Кавказ.РФ», функционирует Правительственная рабочая группа по созданию IT-парка в городском округе Нальчик. Также один из крупнейших российских разработчиков программного обеспечения для систем безопасности и видеонаблюдения с использованием искусственного интеллекта выразил готовность участия в проекте с использованием значительной части площадей помещений IT-парка.</p> <p>На проведенных заседаниях приоритетным вариантом создания IT-парка определена территория ведущей образовательной организации высшего образования, осуществляющей деятельность в республике, – ФГБОУ ВО «Кабардино-Балкарский государственный университет им. Х.М. Бербекова».</p> <p>Проект планируется реализовать посредством концессионного соглашения на срок 33 года в порядке частной инициативы в установленном законодательством Российской Федерации порядке с привлечением заемного финансирования.</p> <p>В качестве инициатора заключения концессионного соглашения и концессионера в рамках концессионного соглашения выступит дочернее общество АО «Кавказ.РФ».</p> <p>Постановлением Правительства Кабардино-Балкарской Республики от 5 июля 2023 г. № 131-ПП утверждена</p>

	<p>новая схема территориального планирования Кабардино-Балкарской Республики с внесением в него проекта строительства ИТ-парка.</p> <p>Республика и ее бизнес-сообщество выражают большую заинтересованность в появлении подобного объекта в регионе.</p> <p>В настоящее время ведется разработка финансово-экономической модели проекта.</p>
Ресурсы, привлеченные для ее реализации	Средства, выделяемые для реализации проекта по строительству парка креативных индустрий.
Описание результата	В настоящее время из 10 тыс. м ² полезной площади уже имеются потенциальные резиденты на 5 тыс. м ² .
Значение количественного (качественного) показателя результата	Текущей концепцией предполагается создание около 450 новых рабочих мест для высококвалифицированных ИТ-специалистов с высоким фондом оплаты труда (от 1 млрд руб. в год), десятков инновационных предприятий, производящих продукцию и оказывающих услуги на 3 – 5 млрд руб. в год, что, в свою очередь, будет способствовать расширению налоговой базы и социально-экономическому развитию республики.
Наименование лучшей практики по содействию развитию конкуренции в субъектах Российской Федерации	3. Привлечение инвестиций в ИТ-сферу.
Краткое описание успешной практики	<p>В целях стимулирования бизнеса к инвестициям в сферу развития связи принят Закон Кабардино-Балкарской Республики от 17 апреля 2023 г. № 18-РЗ «О применении инвестиционного налогового вычета по налогу на прибыль организаций», направленный на создание или развитие на территории Кабардино-Балкарской Республики инфраструктуры средств (сетей) связи в сфере телекоммуникаций.</p> <p>Принято два нормативных акта, направленных на поддержку и стимулирование ИТ-сферы, благодаря которым с 2023 года снижена в 2 раза ставка арендной платы на государственное имущество для объектов связи и центров обработки данных.</p>
Ресурсы, привлеченные для ее реализации	Привлечение ресурсов не требуется.
Описание результата	Стимулирования бизнеса к инвестициям в ИТ-сферу.
Значение количественного (качественного) показателя результата	Ежегодно растут суммы налогов, уплаченных основными ИТ-компаниями республики в бюджеты всех уровней. Так, за период с 2019 года налоговые поступления ИТ-компаний в бюджет республики увеличились на 43%, при общем росте в 12%, т.е. с опережением общего тренда.

РАЗДЕЛ 5. СВЕДЕНИЯ ОБ ЭФФЕКТЕ, ДОСТИГНУТОМ ПРИ ВНЕДРЕНИИ СТАНДАРТА РАЗВИТИЯ КОНКУРЕНЦИИ.

В рамках работы по содействию развитию конкуренции в Кабардино-Балкарской Республике, проводимой в соответствии с требованиями Стандарта развития конкуренции, Национального плана развития конкуренции, а также Перечня поручений Президента Российской Федерации от 15 мая 2018 г. № Пр-817ГС в 2023 году продолжена работа по реализации мероприятий региональной «дорожной карты», направленных на достижение целевых значений ключевых показателей развития конкуренции на всех товарных рынках, проведению мониторинга состояния и развития конкуренции на товарных рынках республики, внедрению лучших региональных практик содействия развитию конкуренции, формированию доклада о состоянии и развитии конкуренции на товарных рынках республики.

Подводя итоги работы по Плану мероприятий «дорожной карте» по содействию развитию конкуренции в Кабардино-Балкарской Республике на 2023 – 2025 годы (распоряжение Главы Кабардино-Балкарской Республики от 3 июля 2023 г. № 211-РГ) на основе данных, полученных от исполнительных органов государственной власти и местных администраций муниципальных районов, городских округов республики, необходимо отметить, что системные мероприятия, а также мероприятия по содействию развитию конкуренции на всех на товарных рынках за 2023 год выполнены на 100 и более%.

В рамках выполнения системных мероприятий по развитию конкуренции в сфере распоряжения государственной собственностью на официальном сайте Министерства земельных и имущественных отношений Кабардино-Балкарской Республики, а также официальных сайтах местных администраций муниципальных районов и городских округов Кабардино-Балкарской Республики обеспечено размещение информации об объектах недвижимого имущества, находящихся в государственной собственности Кабардино-Балкарской Республики, в муниципальной собственности, включая сведения о наименованиях объектов, их местонахождении, характеристиках и целевом назначении объектов, существующих ограничениях их использования и обременении правами третьих лиц. Создан и ведется в актуальном состоянии открытый реестр унитарных предприятий и хозяйственных обществ с долей государственного участия Кабардино-Балкарской Республики более 50 процентов с включением информации об основных показателях их экономической (финансовой) деятельности.

По состоянию на 1 января 2024 г. в реестре государственной собственности Кабардино-Балкарской Республики государственные унитарные предприятия, осуществляющие деятельность на развитых товарных рынках, не числятся. Минимуществом КБР проводится работа по сокращению количества государственных предприятий Кабардино-Балкарской Республики.

В целях развития конкуренции в сфере распоряжения земельными ресурсами, находящимися в государственной собственности Кабардино-Балкарской Республики или муниципальной собственности, обеспечено опубликование и актуализация на официальных сайтах муниципальных образований в сети Интернет информации о земельных участках, формирование которых предусмотрено для целей жилищного и иного строительства.

Создан и ведется в актуальном состоянии единый реестр государственных преференций по предоставлению государственных финансовых и имущественных преференций органами государственной власти Кабардино-Балкарской Республики в рамках мероприятий по развитию конкуренции при предоставлении государственных преференций.

В целях повышения информационной открытости деятельности органов государственной власти Кабардино-Балкарской Республики включен в структуру единого портала органов государственной власти Кабардино-Балкарской Республики и органов местного самоуправления раздел о реализации мероприятий государственной политики по развитию конкуренции. Кроме того, Управлением Федеральной антимонопольной службы по Кабардино-Балкарской Республике периодически проводятся публичные обсуждения практики реализации мероприятий государственной политики по развитию конкуренции, а также практики применения антимонопольного законодательства.

Результатом **реализации мероприятий по содействию развитию конкуренции на товарных рынках**, включенных в План мероприятий «дорожную карту», является 100%-ное достижение целевых значений ключевых показателей, установленных на 2023 год, по 30 товарным рынкам из 34.

Рост ключевых показателей по сравнению с их целевыми значениями достигнут на следующих товарных рынках:

рынок услуг дополнительного образования детей – 125,0%;

рынок услуг детского отдыха и оздоровления – 151,5%;

рынок выполнения работ по содержанию и текущему ремонту общего имущества собственников помещений в многоквартирном доме – 101%;

рынок оказания услуг по перевозке пассажиров автомобильным транспортом по муниципальным маршрутам регулярных перевозок – 103,6%;

рынок оказания услуг по перевозке пассажиров автомобильным транспортом по межмуниципальным маршрутам регулярных перевозок – 116%;

рынок оказания услуг по перевозке пассажиров и багажа легковым такси – 100,1%;

рынок торговли – 126,7%;

рынок услуг связи, в том числе услуг по предоставлению широкополосного доступа к информационно-телекоммуникационной сети «Интернет»:

увеличение количества объектов государственной и муниципальной собственности, фактически используемых операторами связи для размещения и строительства сетей и сооружений связи, % по отношению к показателям 2018 года – 142,5%;

доля организаций частной формы собственности в сфере оказания услуг по предоставлению широкополосного доступа к информационно-телекоммуникационной сети «Интернет» – 100,5%;

рынок ритуальных услуг – 103,1%.

Более подробная информация приведена в разделах настоящего доклада, посвященных результатам анализа ситуации на товарных рынках для содействия развитию конкуренции в Кабардино-Балкарской Республике, а также сведениям о достижении целевых значений контрольных показателей эффективности, установленных в «дорожной карте».

Мониторинг состояния и развития конкуренции на товарных рынках республики, был проведен по 10-ти составляющим:

мониторинг наличия (отсутствия) административных барьеров и оценки состояния конкуренции субъектами предпринимательской деятельности;

мониторинг удовлетворенности потребителей качеством товаров, работ, услуг на товарных рынках субъекта Российской Федерации и состоянием ценовой конкуренции;

мониторинг удовлетворенности субъектов предпринимательской деятельности и потребителей товаров, работ, услуг качеством (в том числе уровнем доступности, понятности и удобства получения) официальной информации о состоянии конкуренции на товарных рынках субъекта Российской Федерации и деятельности по содействию развитию конкуренции, размещаемой уполномоченным органом и муниципальными образованиями;

мониторинг деятельности субъектов естественных монополий на территории субъекта Российской Федерации;

мониторинг деятельности хозяйствующих субъектов, доля участия субъекта Российской Федерации или муниципального образования в которых составляет 50 и более процентов;

мониторинг удовлетворенности населения деятельностью в сфере финансовых услуг, осуществляемой на территории субъекта Российской Федерации;

мониторинг доступности для населения финансовых услуг, оказываемых на территории субъекта Российской Федерации;

мониторинг цен (с учетом динамики) на товары, входящие в перечень отдельных видов социально значимых продовольственных товаров первой необходимости;

мониторинг логистических возможностей субъекта Российской Федерации с учетом логистических возможностей субъектов Российской Федерации, имеющих с ним общие территориальные границы;

мониторинг развития передовых производственных технологий и их внедрения, а также процесса цифровизации экономики и формирования ее новых рынков и секторов.

Источниками информации явились статистические данные, информация, полученная от исполнительных органов государственной власти и органов местного самоуправления, от научных и высших учебных заведений республики, а также результаты опросов субъектов предпринимательской деятельности и потребителей товаров и услуг.

В рамках социологической части мониторинга проведено анкетирование потребителей и субъектов предпринимательской деятельности. Анкетирование проводилось путем онлайн опроса, в котором приняли участие более 1900 респондентов. Анкеты были размещены на официальном сайте Минэкономразвития КБР.

Мониторинг является ключевым элементом реализации Стандарта развития конкуренции и представляет собой масштабное исследование, включающее в себя несколько направлений (исследование административных барьеров, проблему естественных монополий, удовлетворенность качеством товаров и услуг и т.д.). При проведении мониторинга и подведении его итогов рассмотрены основные проблемы функционирования рынков товаров и услуг Кабардино-Балкарской Республики, выявленные по результатам мониторинга наличия административных барьеров и оценки состояния конкурентной среды субъектами предпринимательской деятельности, а также мониторинга удовлетворенности потребителей качеством товаров, работ и услуг на рынках республики.

В 2023 году велась постоянная работа с исполнительными органами государственной власти республики и местными администрациями муниципальных районов и городских округов Кабардино-Балкарской Республики не только по достижению целевых значений ключевых показателей региональной «дорожной карты» по содействию развитию конкуренции, но и по выполнению иных требований Стандарта развития конкуренции.

В рамках соглашений, заключенных между Министерством экономического развития Кабардино-Балкарской Республики и органами местного самоуправления, проведены обучающие мероприятия в форме семинаров, а также в форме дистанционного обучения для руководителей и специалистов структурных подразделений органов местного самоуправления Кабардино-Балкарской Республики на тему «Внедрение Стандарта развития конкуренции в Кабардино-Балкарской Республике».

В соответствии с требованиями Стандарта развития конкуренции, а также в рамках соглашений о внедрении Стандарта развития конкуренции в Кабардино-Балкарской Республике, местными администрациями муниципальных районов и городских округов в 2023 году проделана следующая работа:

организована работа по анкетированию потребителей и предпринимателей в рамках проведенного мониторинга состояния и развития конкурентной среды в Кабардино-Балкарской Республике;

актуализирована информация о реализации мероприятий по содействию развитию конкуренции на официальных сайтах местных администраций муниципальных районов и городских округов в сети Интернет;

принято участие в обучающих семинарах и «круглых столах» по вопросам содействия развитию конкуренции, организованных Минэкономразвития КБР, а также организованы и проведены обучающие мероприятия для должностных лиц местных администраций, ответственных за вопросы содействия развитию конкуренции;

организованы и проведены мероприятия по информированию субъектов предпринимательской деятельности по вопросам содействия развитию конкуренции;

реализованы мероприятия по внедрению антимонопольного комплаенса.

По итогам проделанной в 2023 году местными администрациями работы Минэкономразвития КБР сформирован рейтинг местных администраций муниципальных районов и городских округов в части их деятельности по содействию развитию конкуренции.

В рамках работы, направленной на содействие развитию конкуренции в Кабардино-Балкарской Республике, в 2024 году необходимо обеспечить своевременное выполнение требований и осуществление мероприятий по основным направлениям государственной политики по развитию конкуренции, в том числе Стандарта развития конкуренции и Национального плана («дорожной карты») развития конкуренции в Российской Федерации на 2021 – 2025 годы, утвержденного распоряжением Правительства Российской Федерации от 2 сентября 2021 года № 2424-р.

С 2018 года в республике осуществляется внедрение системы мер обеспечения соблюдения требований антимонопольного законодательства исполнительными органами государственной власти Кабардино-Балкарской Республики. Внесены изменения в положения об исполнительных органах государственной власти республики, предусматривающие приоритет целей и задач по содействию развитию конкуренции на соответствующих товарных рынках. Определены лица и структурные подразделения, ответственные за организацию и внедрение системы антимонопольного комплаенса в каждом ведомстве. Всеми исполнительными органами государственной власти республики приняты ведомственные правовые акты, определяющие порядок организации системы антимонопольного комплаенса. Аналогичные мероприятия осуществлены всеми органами местного самоуправления. В настоящее время исполнительными органами государственной власти и органами местного самоуправления осуществляется работа по подготовке докладов об антимонопольном комплаенсе за 2023 год.

Кроме того, эффект от внедрения стандарта развития конкуренции отразился на следующих показателях социально-экономического развития республики, достигнутых в 2023 году.

В 2023 году объем валового регионального продукта оценивается на уровне 291,3 млрд рублей, что на 5,4% выше уровня 2022 года.

За последние 5 лет ВРП увеличился почти на 47%. Ключевыми компонентами структуры валового регионального продукта Кабардино-Балкарской Республики являются сельское хозяйство, торговля и промышленность.

Индекс промышленного производства по видам деятельности «добыча полезных ископаемых», «обрабатывающие производства», «обеспечение электрической энергией, газом и паром; кондиционирование воздуха», «водоснабжение; водоотведение, организация сбора и утилизация отходов, деятельность по ликвидации загрязнений» за 2023 год по отношению к 2022 году составил 103,8%.

В 2023 году отгружено товаров собственного производства, выполнено работ и услуг на сумму 54 624,1 млн рублей.

Наибольший удельный вес в структуре промышленного производства занимают обрабатывающие производства, на долю которых приходится 71% общего объема отгруженных товаров.

Объем продукции сельского хозяйства всех сельхозпроизводителей (сельхозорганизации, крестьянские (фермерские) хозяйства, хозяйства населения) в 2023 г. в действующих ценах, по предварительной оценке, составил 89,5 млрд руб., или 110,1% в сопоставимой оценке к уровню 2022 г.

Объем работ, выполненных по виду деятельности «Строительство», в 2023 году составил 37,9 млрд. рублей, что составляет 105,9 % к показателю 2022 года.

В 2023 году общая площадь введенного в действие жилья составила 559,3 тыс. м², или 107 % к показателю 2022 года.

Объем инвестиций в основной капитал за счет всех источников финансирования за 2023 год составил 68,3 млрд рублей с индексом физического объема 108,5%. Отмечается тенденция роста бюджетных инвестиций в источниках финансирования инвестиционного процесса.

Объем платных услуг населению по предварительным данным составил 54,8 млрд рублей, или 114,1% (в сопоставимых ценах) к аналогичному периоду прошлого года. В структуре платных услуг населению преобладали жилищно-коммунальные услуги – 27,9%, транспортные услуги – 15,6%, бытовые услуги – 15,1%, услуги телекоммуникаций – 13,3%.

В общем объеме платных услуг на субъекты малого предпринимательства приходится – 66,3%, на организации, не относящиеся к субъектам малого предпринимательства, – 33,7%.

В 2023 г. отмечено (в сопоставимой оценке) наибольшее увеличение услуг учреждений культуры (на 47,2%), гостиниц и аналогичных средств размещения (на 36,2%), услуг, предоставляемых гражданам пожилого возраста и инвалидам (на 36,0%), транспортных услуг (на 26,7%), юридических услуг (на 24,7%), услуг почтовой связи и курьерских услуг (на 23,1%).

Индекс потребительских цен в Кабардино-Балкарской Республике за 2023 год составил 107,1% к уровню декабря 2022 года.

В Кабардино-Балкарской Республике за последние пять лет отмечается положительная динамика в сфере потребительского рынка.

Оборот розничной торговли в 2023 году составил 283,2 млрд рублей, что в сопоставимых ценах составляет 109,4% к уровню предыдущего года и 160% к уровню 2018 года.

Рост розничного товарооборота обеспечен в значительной мере за счет роста объема продаж на розничных рынках и ярмарках, доля розничных рынков и ярмарок составила 52,5%.

Состояние **малого и среднего бизнеса** в Кабардино-Балкарской Республике характеризуется следующими показателями.

В Кабардино-Балкарской Республике за последние пять лет отмечается рост предпринимательской активности.

Количество субъектов малого и среднего предпринимательства увеличилось за пять лет на 2 794 единицы и составила на 1 января 2024 г. 2 1290 единиц.

В статусе самозанятых зарегистрировались более 71 тыс. человек, тогда как три года назад их было всего чуть больше 1,5 тыс. человек. Специальный налоговый режим «Налог на профессиональный доход» введен на территории республики с 1 июля 2020 г.

Численность занятых в сфере малого и среднего предпринимательства увеличилась за пять лет почти в три раза, и составила 118 879 человек.

Количество вновь созданных субъектов малого и среднего предпринимательства составило 4 767 единиц, в том числе вновь созданных юридических лиц – 613 единиц, вновь созданных индивидуальных предпринимателей – 4 154 единицы.

Налоговые поступления в консолидированный бюджет КБР от субъектов МСП по специальным налоговым режимам увеличились за 5 лет на 79,7 % и составили по итогам 2023 года 1 803,9 млн рублей.

Государственная поддержка малого и среднего предпринимательства в Кабардино-Балкарской Республике осуществляется в соответствии с подпрограммой «Развитие и поддержка малого и среднего предпринимательства» государственной программы Кабардино-Балкарской Республики «Экономическое развитие и инновационная экономика» и предусматривает механизмы финансовой, имущественной и информационно-консультационной поддержки.

Объем бюджетных ассигнований на реализацию подпрограммы в 2023 году составил 138,2 млн рублей, в том числе 105,8 млн рублей за счет средств федерального бюджета и 32,4 млн рублей за счет средств республиканского бюджета.

В рамках национального проекта «Малое и среднее предпринимательство и поддержка индивидуальной предпринимательской инициативы» в Кабардино-Балкарской Республике реализуются три региональных проекта:

«Создание благоприятных условий для осуществления деятельности самозанятыми гражданами»,

«Создание условий для легкого старта и комфортного ведения бизнеса»,

«Акселерация субъектов малого и среднего предпринимательства».

Финансовое обеспечение мероприятий национального проекта в 2023 году, составило 210,8 млн рублей, в том числе 199,9 млн рублей – из федерального бюджета, 10,9 млн рублей – из республиканского бюджета Кабардино-Балкарской Республики.

Средства, выделенные на реализацию нацпроекта, освоены в полном объеме, выполнены все предусмотренные региональными проектами мероприятия. Достижение целевых показателей прошло в соответствии с планами, утвержденными паспортами региональных проектов. По многим показателям наблюдается перевыполнение целевых показателей.

В рамках финансовой поддержки предоставлены гранты субъектам МСП, созданным физическими лицами в возрасте до 25 лет включительно и социально ориентированным предпринимателям, включенным в реестр социальных предпринимателей, на создание или развитие своих проектов, в размере до 500 тыс. рублей. В 2023 году грантовая поддержка оказана 31 предпринимателю на общую сумму 15,0 млн рублей. Все грантополучатели предварительно прошли бесплатное обучение в региональном Центре «Мой бизнес» по основам предпринимательской деятельности.

В бизнес-инкубаторах, оказывающих имущественную поддержку, размещено 79 резидентов, которыми создано 377 рабочих мест.

Региональным Центром «Мой бизнес» оказана как начинающим, так и действующим предпринимателям консультационная, информационная и методическая помощь, а также образовательные услуги. В 2023 году Центром «Мой бизнес» Кабардино-Балкарской Республики оказано 4 751 услуг 2803 предпринимателям, 754 самозанятым гражданам и 1 202 физическим лицам, заинтересованным в начале осуществления предпринимательской деятельности. Количество созданных субъектов МСП из числа физических лиц, получивших государственную поддержку, составило 248 единиц.

Кредитно-финансовыми организациями республики за 11 месяцев 2023 года выдано субъектам МСП республики кредитов на 14,0 млрд рублей.

РАЗДЕЛ 6. ДОПОЛНИТЕЛЬНЫЕ КОММЕНТАРИИ СО СТОРОНЫ СУБЪЕКТА РОССИЙСКОЙ ФЕДЕРАЦИИ («ОБРАТНАЯ СВЯЗЬ»).

Комментарии и предложения в отношении положений Стандарта развития конкуренции.

1. Предлагаем рассмотреть возможность переноса отчетной даты подготовки докладов субъектов Российской Федерации о состоянии и развитии конкуренции, так как при подготовке доклада приходится сталкиваться с существенными трудностями в получении статистической информации и аналитических отчетов как от органов статистики, Управления Федеральной антимонопольной службы по Кабардино-Балкарской Республике, иных территориальных органов федеральных органов

исполнительной власти так и от исполнительных органов государственной власти, органов местного самоуправления республики.

Без официальной статистической информации невозможно провести полноценный анализ за отчетный год. При этом официальная статистическая информация доступна лишь к концу первого квартала года, следующего за отчетным.

Анализ полученных данных и сопоставление их с результатами социологического опроса, а также подготовка результатов всех 10 видов мониторинга требует времени. В связи с изложенным, а также учитывая то, что ситуация складывается подобным образом во всех регионах Российской Федерации, **считаем крайне необходимым** перенести дату представления докладов как минимум на два месяца.

Перенос отчетной даты позволит представлять качественно проработанную, полную информацию.

Виды деятельности, которые в рамках Стандарта развития конкуренции удалось реализовать наилучшим образом.

В 2023 году удалось реализовать системные мероприятия, а также мероприятия по содействию развитию конкуренции на товарных рынках, включенных в план мероприятий «дорожную карту». На большинстве товарных рынков отмечен достаточно высокий уровень конкуренции. Уровень развития конкуренции также положительно оценивается и большинством опрошенных респондентов.

Организация процесса онлайн-анкетирования местными администрациями муниципальных районов, городских округов обеспечила масштабную выборку, большое количество опрошенных респондентов и позволила представить развернутую детализацию результатов проведенного ежегодного мониторинга состояния и развития конкуренции на товарных рынках.

Кроме того, удалось внедрить лучшие региональные практики, рекомендованные Межведомственной рабочей группой по вопросам реализации положений стандарта развития конкуренции в субъектах Российской Федерации.

Наименования муниципальных образований, которые с точки зрения содействия развитию конкуренции и внедрения Стандарта развития конкуренции можно было бы отметить с хорошей стороны, и деятельность (мероприятия), за которые эти муниципальные образования стоит отметить.

В рейтинге заслуженно заняли первые три места местные администрации **Майского муниципального района, Прохладненского муниципального района, Терского муниципального района, городского округа Прохладный**. Стоит отметить:

более тщательную по сравнению с остальными проработку планов мероприятий («дорожных карт») по содействию развитию конкуренции;

организацию и проведение большого количества мероприятий для субъектов малого и среднего предпринимательства по вопросам мер государственной поддержки, развития конкуренции и т.д.;

активное участие в проведении социологической части мониторинга, проведении семинаров и «круглых столов», организованных органом, уполномоченным по содействию развитию конкуренции;

надлежащее ведение и актуализацию разделов, созданных на официальных сайтах местных администраций муниципальных районов и городских округов для размещения информации и документов по содействию развитию конкуренции и обеспечению благоприятного инвестиционного климата и освещение полезной информации и новостей в рамках развития конкуренции и инвестиционной деятельности на подведомственной территории.