



МИНИСТЕРСТВО ЭКОНОМИЧЕСКОГО РАЗВИТИЯ
КАБАРДИНО-БАЛКАРСКОЙ РЕСПУБЛИКИ

ДОКЛАД

«СОСТОЯНИЕ И РАЗВИТИЕ КОНКУРЕНЦИИ НА ТОВАРНЫХ РЫНКАХ КАБАРДИНО-БАЛКАРСКОЙ РЕСПУБЛИКИ В 2021 ГОДУ»

УТВЕРЖДЕН

Протоколом заочного голосования членов
Совета при Главе Кабардино-Балкарской Республики
по содействию развитию конкуренции
от 5 марта 2022 г. №1

НАЛЬЧИК
2022

Оглавление

| | |
|---|----|
| РАЗДЕЛ 1. СВЕДЕНИЯ О ВНЕДРЕНИИ СТАНДАРТА РАЗВИТИЯ КОНКУРЕНЦИИ В СУБЪЕКТАХ РОССИЙСКОЙ ФЕДЕРАЦИИ. | 4 |
| 1.1. Решение высшего должностного лица Кабардино-Балкарской Республики о внедрении Стандарта развития конкуренции в субъектах Российской Федерации. | 4 |
| 1.2. Информация о реализации проектного подхода при внедрении Стандарта развития конкуренции. | 4 |
| 1.3. Сведения об источниках финансовых средств, используемых для достижения целей Стандарта развития конкуренции. | 4 |
| 1.4. Информация об учете результатов работы органов исполнительной власти субъекта Российской Федерации и органов местного самоуправления по внедрению Стандарта развития конкуренции и реализации плана мероприятий («дорожной карты») по содействию развитию конкуренции при принятии решений о поощрении руководителей органов исполнительной власти субъекта Российской Федерации и органов местного самоуправления. | 5 |
| 1.5. Информация об определенных в органах исполнительной власти субъекта Российской Федерации должностных лицах с правом принятия управленческих решений, занимающих должности не ниже заместителя руководителя, ответственных за координацию вопросов содействия развитию конкуренции, а также структурных подразделениях, ответственных за разработку и реализацию планов мероприятий («дорожных карт») по содействию развитию конкуренции в подведомственной сфере деятельности с внесением соответствующих обязанностей в должностные регламенты и положения о структурных подразделениях. | 6 |
| РАЗДЕЛ 2. СВЕДЕНИЯ О РЕАЛИЗАЦИИ СОСТАВЛЯЮЩИХ СТАНДАРТА РАЗВИТИЯ КОНКУРЕНЦИИ. | 25 |
| 2.1 Сведения о заключенных соглашениях (меморандумах) по внедрению Стандарта развития конкуренции между органами исполнительной власти субъекта Российской Федерации и органами местного самоуправления (далее – соглашения). | 25 |
| 2.2. Определение органа исполнительной власти субъекта Российской Федерации, уполномоченного содействовать развитию конкуренции в субъекте Российской Федерации в соответствии со Стандартом развития конкуренции. | 26 |
| 2.2.1. Сведения о проведенных в отчетном периоде в субъекте Российской Федерации обучающих мероприятиях и тренингах для органов местного самоуправления по вопросам содействия развитию конкуренции. | 26 |
| 2.2.2. Формирование рейтинга муниципальных образований по содействию развитию конкуренции и обеспечению условий для формирования благоприятного инвестиционного климата, предусматривающего систему поощрения. | 28 |
| 2.2.3. Формирование коллегиального органа при высшем должностном лице субъекта Российской Федерации по вопросам содействия развитию конкуренции (далее – Коллегиальный орган). | 31 |
| 2.3. Результаты ежегодного мониторинга состояния и развития конкуренции на товарных рынках Кабардино-Балкарской Республики. | 32 |
| 2.3.1. Результаты анализа ситуации на товарных рынках для содействия развитию конкуренции в Кабардино-Балкарской Республике, утвержденных приложением к Стандарту развития конкуренции. | 33 |
| 2.3.2. Результаты мониторинга наличия (отсутствия) административных барьеров и оценки состояния конкурентной среды субъектами предпринимательской деятельности (с указанием числа респондентов, участвующих в опросах по каждому рынку). | 69 |
| 2.3.3. Результаты мониторинга удовлетворенности потребителей качеством товаров, работ и услуг на рынках Кабардино-Балкарской Республики и состоянием ценовой конкуренции (с указанием числа респондентов, участвующих в опросах по каждому рынку). | 86 |

| | |
|--|-----|
| 2.3.4. Результаты мониторинга удовлетворенности субъектов предпринимательской деятельности и потребителей товаров, работ и услуг качеством официальной информации о состоянии конкурентной среды на рынках товаров, работ и услуг Кабардино-Балкарской Республики и деятельности по содействию развитию конкуренции, размещаемой Уполномоченным органом и муниципальными образованиями. | 102 |
| 2.3.5. Результаты мониторинга деятельности субъектов естественных монополий на территории Кабардино-Балкарской Республики..... | 105 |
| 2.3.6. Результаты мониторинга деятельности хозяйствующих субъектов доля участия Кабардино-Балкарской Республики или муниципального образования в которых составляет 50 и более процентов..... | 131 |
| 2.3.7. Результаты мониторинга удовлетворенности населения и субъектов малого и среднего предпринимательства деятельностью в сфере финансовых услуг, осуществляемой на территории Кабардино-Балкарской Республики..... | 133 |
| 2.3.8. Результаты мониторинга доступности для населения и субъектов малого и среднего предпринимательства финансовых услуг, оказываемых на территории субъекта Российской Федерации..... | 141 |
| 2.3.9. Результаты мониторинга цен на товары, входящие в перечень отдельных видов социально значимых продовольственных товаров первой необходимости, в отношении которых могут устанавливаться предельно допустимые розничные цены. | 155 |
| 2.3.10. Результаты мониторинга логистических возможностей Кабардино-Балкарской Республики. | 160 |
| 2.3.11. Результаты мониторинга развития передовых производственных технологий и их внедрения, а также процесса цифровизации экономики и формирования ее новых рынков и секторов..... | 170 |
| 2.4. Утверждение перечня товарных рынков. | 209 |
| 2.5. Утверждение плана мероприятий («дорожной карты»). | 210 |
| 2.6. Подготовка ежегодного Доклада, подготовленного в соответствии с положениями Стандарта развития конкуренции..... | 211 |
| 2.7. Создание и реализация механизмов общественного контроля за деятельностью субъектов естественных монополий. | 211 |
| 2.7.1. Сведения о наличии межотраслевого совета потребителей при высшем должностном лице Кабардино-Балкарской Республики. | 211 |
| 2.7.2. Внедрение и применение технологического и ценового аудита (далее – ТЦА) инвестиционных проектов субъектов естественных монополий и крупных инвестиционных проектов с государственным участием..... | 215 |
| 2.7.3. Повышение прозрачности деятельности субъектов естественных монополий (далее – СЕМ) в субъекте Российской Федерации. | 215 |
| РАЗДЕЛ 3. СВЕДЕНИЯ О ДОСТИЖЕНИИ ЦЕЛЕВЫХ ЗНАЧЕНИЙ КОНТРОЛЬНЫХ ПОКАЗАТЕЛЕЙ ЭФФЕКТИВНОСТИ, УСТАНОВЛЕННЫХ В РЕГИОНАЛЬНОЙ «ДОРОЖНОЙ КАРТЕ» | 217 |
| РАЗДЕЛ 4. СВЕДЕНИЯ О ЛУЧШИХ РЕГИОНАЛЬНЫХ ПРАКТИКАХ СОДЕЙСТВИЯ РАЗВИТИЮ КОНКУРЕНЦИИ..... | 230 |
| РАЗДЕЛ 5. СВЕДЕНИЯ ОБ ЭФФЕКТЕ, ДОСТИГНУТОМ ПРИ ВНЕДРЕНИИ СТАНДАРТА РАЗВИТИЯ КОНКУРЕНЦИИ. | 238 |
| РАЗДЕЛ 6. ДОПОЛНИТЕЛЬНЫЕ КОММЕНТАРИИ СО СТОРОНЫ СУБЪЕКТА РОССИЙСКОЙ ФЕДЕРАЦИИ («ОБРАТНАЯ СВЯЗЬ»). | 248 |

РАЗДЕЛ 1. СВЕДЕНИЯ О ВНЕДРЕНИИ СТАНДАРТА РАЗВИТИЯ КОНКУРЕНЦИИ В СУБЪЕКТАХ РОССИЙСКОЙ ФЕДЕРАЦИИ.

1.1. Решение высшего должностного лица Кабардино-Балкарской Республики о внедрении Стандарта развития конкуренции в субъектах Российской Федерации.

В Кабардино-Балкарской Республике активная работа по внедрению Стандарта развития конкуренции в субъектах Российской Федерации, утвержденного распоряжением Правительства Российской Федерации от 17 апреля 2019 № 768-р (далее – Стандарт развития конкуренции) начата в 2015 году. В соответствии с [постановлением](#) Правительства Кабардино-Балкарской Республики от 4 февраля 2015 г. № 15-ПП, которое размещено на официальном сайте уполномоченного органа в информационно-телекоммуникационной сети «Интернет», уполномоченным органом исполнительной власти Кабардино-Балкарской Республики по содействию развитию конкуренции в республике определено Министерство экономического развития Кабардино-Балкарской Республики.

1.2. Информация о реализации проектного подхода при внедрении Стандарта развития конкуренции.

В соответствии с пунктом 5 раздела I «Общие положения» Стандарта развития конкуренции внедрение Стандарта развития конкуренции может предусматривать использование проектного подхода, в рамках которого внедрение стандарта развития конкуренции является приоритетным проектом органа исполнительной власти субъекта Российской Федерации в соответствии с установленной сферой ведения, а задачи по содействию развитию конкуренции в субъекте Российской Федерации в целом реализуются в рамках ведомственных приоритетных проектов в составе региональной приоритетной программы по внедрению стандарта развития конкуренции, утверждаемой высшим должностным лицом.

В настоящее время должностными лицами Уполномоченного органа по содействию развитию конкуренции разрабатывается проект документа для реализации данного положения Стандарта развития конкуренции.

1.3. Сведения об источниках финансовых средств, используемых для достижения целей Стандарта развития конкуренции.

Источником финансовых средств для достижения целей Стандарта развития конкуренции являются средства, выделяемые на содержание аппарата Министерства экономического развития Кабардино-Балкарской Республики (органа, уполномоченного по содействию развитию конкуренции).

1.4. Информация об учете результатов работы органов исполнительной власти субъекта Российской Федерации и органов местного самоуправления по внедрению Стандарта развития конкуренции и реализации плана мероприятий («дорожной карты») по содействию развитию конкуренции при принятии решений о поощрении руководителей органов исполнительной власти субъекта Российской Федерации и органов местного самоуправления.

В соответствии с требованиями подпункта «е» пункта 10 раздела II Стандарта развития конкуренции в субъектах Российской Федерации, а также пунктом 4.1.6. Соглашения о внедрении стандарта развития конкуренции в Кабардино-Балкарской Республике Министерство экономического развития Кабардино-Балкарской Республики ежегодно формирует рейтинг местных администраций муниципальных районов и городских округов в части их деятельности по содействию развитию конкуренции и обеспечению условий для благоприятного инвестиционного климата в Кабардино-Балкарской Республике.

Приказом Министерства экономического развития Кабардино-Балкарской Республики от 7 сентября 2020 г. № 111 «О формировании ежегодного рейтинга местных администраций муниципальных районов и городских округов в части их деятельности по содействию развитию конкуренции и обеспечению условий для благоприятного инвестиционного климата в Кабардино-Балкарской Республике и о Благодарности Министерства экономического развития Кабардино-Балкарской Республики за вклад в развитие конкуренции и обеспечение условий для благоприятного инвестиционного климата» разработана и утверждена [Методика](#) формирования рейтинга муниципальных образований Кабардино-Балкарской Республики в части деятельности по содействию развитию конкуренции и обеспечению условий для благоприятного инвестиционного климата в Кабардино-Балкарской Республике, содержащая 32 критерия оценки. Указанная Методика размещена на официальном сайте Минэкономразвития КБР в сети Интернет.

В целях поощрения лиц, коллективов, местных администраций городских округов и муниципальных районов, внесших вклад в развитие конкуренции и обеспечение условий для благоприятного инвестиционного климата в республике, Министерством экономического развития Кабардино-Балкарской Республики ежегодно объявляется Благодарность Министерства экономического развития Кабардино-Балкарской Республики местным администрациям муниципальных районов и городских округов, занявшим первые три места в рейтинге при подведении итогов работы по содействию развитию конкуренции в Кабардино-Балкарской Республике за год.

По ходатайству главы муниципального района или городского округа также может быть объявлена Благодарность коллективам и отдельным работникам местных администраций муниципальных районов и городских округов.

1.5. Информация об определенных в органах исполнительной власти субъекта Российской Федерации должностных лицах с правом принятия управленческих решений, занимающих должности не ниже заместителя руководителя, ответственных за координацию вопросов содействия развитию конкуренции, а также структурных подразделениях, ответственных за разработку и реализацию планов мероприятий («дорожных карт») по содействию развитию конкуренции в подведомственной сфере деятельности с внесением соответствующих обязанностей в должностные регламенты и положения о структурных подразделениях.

В соответствии с требованиями пункта 5 раздела I Стандарта развития конкуренции в субъектах Российской Федерации во всех исполнительных органах государственной власти Кабардино-Балкарской Республики определены должностные лица с правом принятия управленческих решений, занимающие должности не ниже заместителя руководителя, ответственные за координацию вопросов содействия развитию конкуренции.

Так, например, Министерством спорта и по делам молодежи Кабардино-Балкарской Республики было определено сразу два должностных лица с правом принятия управленческих решений, занимающих должности заместителей министра спорта и по делам молодежи Кабардино-Балкарской Республики. В свою очередь, структура Министерства сельского хозяйства Кабардино-Балкарской Республики не предполагает наличие отдельных регламентов для руководителя и заместителей руководителя, так как осуществляемые ими обязанности определены отдельными приказами. Таким образом, министром сельского хозяйства Кабардино-Балкарской Республики отдельным нормативным актом было определено ответственное за координацию вопросов содействия развитию конкуренции лицо.

Кроме того, в исполнительных органах государственной власти Кабардино-Балкарской Республики определены структурные подразделения, ответственные за разработку и реализацию планов мероприятий («дорожных карт») по содействию развитию конкуренции в подведомственной сфере деятельности с внесением соответствующих обязанностей в должностные регламенты и положения о структурных подразделениях.

Соответствующая [информация](#) размещена на официальном сайте Министерства экономического развития Кабардино-Балкарской Республики.

Таблица 1

Информация
о должностных лицах, ответственных за координацию вопросов содействия развитию конкуренции,
а также о должностных лицах структурных подразделений, ответственных за разработку и реализацию
планов мероприятий («дорожных карт») по содействию развитию конкуренции
в подведомственной сфере деятельности

| № п/п | Информация о должностном лице | | | | Реквизиты документа, которым закреплены обязанности по координации/реализации вопросов содействия развитию конкуренции | Системные мероприятия/ курируемый рынок в соответствии с Планом мероприятий («дорожной картой») по содействию развитию конкуренции в КБР, утвержденным распоряжением Главы КБР от 29.11.2021 г. № 167-РГ |
|--|-------------------------------|---|--|-------------------|---|--|
| | ФИО | Должность | Адрес электронной почты | Номер телефона | | |
| Министерство просвещения, науки и по делам молодежи КБР | | | | | | |
| 1 | Борукаев Анзор Заудинович | Заместитель министра просвещения, науки и по делам молодежи КБР | minobrsc@kbr.ru | (88662) 42-04-81 | Должностной регламент, утвержденный министром просвещения, науки и по делам молодежи КБР 12.12.2019 г. | |
| 2 | Мальбахов Алим Амурбиевич | Начальник отдела дошкольного и общего среднего образования Министерства просвещения, науки и по делам молодежи КБР | shmonkbr@yandex.ru | 8(866)2 42-05-23 | Приказ от 28.12.2018 г. №96-к Положение об отделе, (утверждено министром просвещения, науки и по делам молодежи КБР 21.01.2019 г.) Должностной регламент (утвержден министром просвещения, науки и по делам молодежи КБР 21.01.2019 г.) | Рынок услуг дошкольного образования Рынок услуг психолого- педагогического сопровождения детей с ограниченными возможностями здоровья Пункты 3, 6 Системных мероприятий по содействию развитию конкуренции в Кабардино-Балкарской Республике |

| | | | | | | |
|---|-----------------------------------|---|--|------------------|--|--|
| 3 | Мякина Оксана Михайловна | Начальник отдела профессионального образования Министерства просвещения, науки и по делам молодежи КБР | kbr.monprof@mail.ru | 8(8662) 42-07-26 | Приказ Министерства просвещения, науки и по делам молодежи КБР от 20.04.2021 г. № 33-к Положение об отделе (утверждено министром просвещения, науки и по делам молодежи КБР 21.01.2019 г.) Должностной регламент (утвержден министром просвещения, науки и по делам молодежи КБР 21.01.2019 г.) | Рынок услуг среднего профессионального образования Пункты 3, 6 Системных мероприятий по содействию развитию конкуренции в Кабардино-Балкарской Республике |
| 4 | Касьянова Татьяна Атабиевна | Начальник отдела дополнительного образования и воспитания Министерства просвещения, науки и по делам молодежи КБР | minobr123456@yandex.ru | 8(8662) 42-05-79 | Приказ Министерства образования и науки КБР от 02.04.2012 г. № 12-к Положение об отделе (утверждено министром просвещения, науки и по делам молодежи КБР 21.01.2019 г.) Должностной регламент (утвержден министром просвещения, науки и по делам молодежи КБР 21.01.2019 г.) | Рынок услуг дополнительного профессионального образования Пункты 3, 6 Системных мероприятий по содействию развитию конкуренции в Кабардино-Балкарской Республике |
| Министерство труда и социальной защиты КБР | | | | | | |
| 1 | Романова Елена Владимировна | Заместитель министра труда и социальной защиты КБР | mintrud@kbr.ru | (88662) 42-39-70 | Изменения и дополнения к должностному регламенту, утвержденные министром труда и социальной защиты 16.12.2019 г. | |
| 2 | Шаваев Тахир | Начальник отдела | mail@mintrudkbr.ru | (88662) 42-58-07 | Приказ от 28.02.2020г. № 52-П | Рынок услуг детского отдыха и |

| | | | | | | |
|---|---------------------------------|---|--|------------------|---|--|
| | Таубиевич | социальной защиты семьи и детства Министерства труда и социальной защиты КБР | | | Положение об отделе (утверждено министром труда и соц.защиты КБР 28.02.2020г.) Должностной регламент (утвержден министром труда и соц.защиты КБР 28.02.2020г.) | оздоровления Пункты 1, 1.2, 2, 2.1, 3, 5, 5.2, 5.3, 6 Системных мероприятий по содействию развитию конкуренции в Кабардино-Балкарской Республике |
| Министерство здравоохранения КБР | | | | | | |
| 1 | Иттиева Лариса Хабибулаховна | Заместитель министра здравоохранения КБР | kbr-minzdrav@yandex.ru | (88662) 40-30-56 | Приказ Министерства здравоохранения КБР от 31.01.2022 г. № 45-П | |
| 2 | Кос Татьяна Вячеславовна | Начальник отдела лицензирования Министерства здравоохранения КБР | kbr-minzdrav@yandex.ru | (88662) 40-76-43 | Положение об отделе (утверждено министром здравоохранения КБР 01.02.2021 г.) Должностной регламент (утвержден министром здравоохранения КБР 01.02.2021 г.) | Рынок медицинских услуг Рынок услуг розничной торговли лекарственными препаратами, медицинскими изделиями и сопутствующими товарами Пункты 3, 6 Системных мероприятий по содействию развитию конкуренции в Кабардино-Балкарской Республике |
| Министерство строительства и жилищно-коммунального хозяйства КБР | | | | | | |
| 1 | Локьяев Алан Рашитович | Заместитель министра | minstroy@kbr.ru | (88662) 40-91-27 | Должностной регламент заместителя министра, утвержденный министром строительства и дорожного хозяйства КБР 09.01.2020 г. | Рынок строительства объектов капитального строительства, за исключением жилищного и дорожного строительства Пункты 3, 6 Системных мероприятий по содействию развитию конкуренции |

| | | | | | | |
|---|----------------------------|---|--|------------------|---|---|
| | | | | | | в Кабардино-Балкарской Республике |
| 2 | Хутов Артур Мухамедович | Начальник отдела государственных закупок | ogzminstroy@mail.ru | (88662) 40-90-28 | Приказ от 28.02.2020 г. № 32, Приказ от 01.02.2022 г. № 13 | Рынок строительства объектов капитального строительства, за исключением жилищного и дорожного строительства Пункты 3, 6 Системных мероприятий по содействию развитию конкуренции в Кабардино-Балкарской Республике |
| 3 | Гонибов Аслан Русланович | Начальник отдела архитектуры и градостроительства | gradkbr@mail.ru | (88662) 40-92-39 | Приказ от 28.02.2020 г. № 32, Приказ от 01.02.2022 г. № 13 | Рынок архитектурно-строительного проектирования, Рынок жилищного строительства (органы местного самоуправления) Пункты 3, 6 Системных мероприятий по содействию развитию конкуренции в Кабардино-Балкарской Республике |
| 4 | Ахматова Залина Руслановна | Заведующий сектором по вопросам обращения с твердыми коммунальными отходами | gkhkbr@mail.ru | (88662) 42-54-73 | Приказ от 28.02.2020 г. № 32, Приказ от 01.02.2022 г. № 13 | Рынок услуг по сбору и транспортированию твердых коммунальных отходов Пункты 3, 6 Системных мероприятий по содействию развитию конкуренции в Кабардино-Балкарской Республике |

Государственный комитет КБР по тарифам и жилищному надзору

| | | | | | | |
|---|------------------------------------|--|--|-----------------|--|---|
| 1 | Чимаев Тахир Жунусович | Заместитель председателя Государственного комитета КБР по тарифам и жилищному надзору – заместитель главного жилищного инспектора по КБР | minenergo@kbr.ru | (88662) 422949 | Должностной регламент государственного гражданского служащего КБР, замещающего должность заместителя председателя Государственного комитета КБР по тарифам и жилищному надзору от 04.08.2020г. | |
| 2 | Шогенова Лариса Владимировна | Начальник отдела лицензирования и надзора за управлением многоквартирными домами управления жилищного надзора и лицензирования – государственный жилищный инспектор КБР | Shogenovalv@gketkbr.ru | 8-918-726-28-89 | Положение об отделе лицензирования и надзора за управлением многоквартирными домами утверждено 05.02.2020 г. и.о. председателя Государственного комитета КБР по тарифам и жилищному надзору Должностной регламент государственного гражданского служащего КБР, замещающего должность начальника отдела лицензирования и надзора за управлением многоквартирными домами управления жилищного надзора и лицензирования – государственного жилищного инспектора КБР, утвержденный 05.02.2020 г. и.о. председателя Государственного комитета КБР по тарифам и жилищному надзору | Рынок выполнения работ по содержанию и текущему ремонту общего имущества собственников помещений в многоквартирном доме Пункты 3, 6 Системных мероприятий по содействию развитию конкуренции в Кабардино-Балкарской Республике |

| Министерство земельных и имущественных отношений КБР | | | | | | |
|--|--------------------------------------|--|--|------------------|--|---|
| 1 | Уянаев Таймураз Канаматович | Заместитель министра земельных и имущественных отношений КБР | mgi@kbr.ru | (88662) 40-94-60 | Должностной регламент, утвержденный министром земельных и имущественных отношений 20.12.2019 г. | |
| 2 | Егорова Екатерина Владимировна | Заместитель министра земельных и имущественных отношений КБР | mgi@kbr.ru | (88662) 40-52-04 | Должностной регламент, утвержденный министром земельных и имущественных отношений 03.03.2020 г. | |
| 3 | Балкаров Заур Борисович | Начальник отдела управления землями отгонного животноводства и договорных отношений Министерства земельных и имущественных отношений КБР | mgi@kbr.ru | 8(8662) 40-61-98 | Должностной регламент (утвержден Приказом от 19.07.2021 г. № 45) | Рынок кадастровых и землеустроительных работ Пункты 2, 4, 5, 5.2, 5.3 Системных мероприятий по содействию развитию конкуренции в КБР |
| 4 | Шогенова Фатима Ханапиевна | Начальник отдела распоряжения земельными ресурсами и взаимодействия с органами местного самоуправления Министерства земельных и имущественных отношений КБР | mgi@kbr.ru | 8(8662) 40-17-35 | Должностной регламент (утвержден Приказом от 19.07.2021 г. № 45) | Рынок кадастровых и землеустроительных работ Пункты 2, 5, 5.2, 5.3 Системных мероприятий по содействию развитию конкуренции в Кабардино-Балкарской Республике |
| 5 | Гиляхова Л.А. | Начальник отдела хозяйственных обществ и государственных предприятий Министерства земельных и имущественных отношений КБР | mgi@kbr.ru | 8(8662) 40-05-80 | Должностной регламент (утвержден Приказом от 28.12.2017 г. № 65) | Пункты 2.3, 2.5, 5, 5.2, 5.3, 6 Системных мероприятий по содействию развитию конкуренции в КБР |

| | | | | | | |
|----|----------------|--|--|------------------|--|---|
| 6 | Оразаева Д.А. | Главный специалист-эксперт отдела хозяйственных обществ и государственных предприятий Министерства земельных и имущественных отношений КБР | mgi@kbr.ru | 8(8662) 40-05-80 | Должностной регламент (утвержден Приказом от 28.12.2017 г. № 65) | Пункт 2.2 Системных мероприятий по содействию развитию конкуренции в КБР |
| 7 | Хашкулов К.М. | Главный специалист-эксперт отдела хозяйственных обществ и государственных предприятий Министерства земельных и имущественных отношений КБР | mgi@kbr.ru | 8(8662) 40-05-80 | Должностной регламент (утвержден Приказом от 28.12.2017 г. № 65) | Пункт 2.4 Системных мероприятий по содействию развитию конкуренции в КБР |
| 8 | Макоева З.М. | Начальник отдела управления и распоряжения государственной собственностью Министерства земельных и имущественных отношений КБР | mgi@kbr.ru | 8(8662) 40-71-15 | Должностной регламент (утвержден Приказом от 28.12.2017 г. № 65) | Пункты 2.1, 5, 5.2, 5.3, 6 Системных мероприятий по содействию развитию конкуренции в КБР |
| 9 | Черкесова З.А. | Начальник отдела организации и проведения торгов Министерства земельных и имущественных отношений КБР | mgi@kbr.ru | 8(8662) 40-93-73 | Должностной регламент (утвержден Приказом от 28.12.2017 г. № 65) | Пункты 3, 5, 5.2, 5.3, 6 Системных мероприятий по содействию развитию конкуренции в КБР |
| 10 | Коготыжев А.А. | Главный специалист-эксперт отдела организации и | mgi@kbr.ru | 8(8662) 40-93-73 | Должностной регламент (утвержден Приказом от 28.12.2017 г. № 65) | Пункты 1, 1.2 Системных мероприятий по содействию развитию конкуренции в КБР |

| | | | | | | |
|--|------------------------------|---|--|------------------|--|--|
| | | проведения торгов Министерства земельных и имущественных отношений КБР | | | | |
| 11 | Хашева М.Ч. | Начальник государственной службы, кадров и делопроизводства Министерства земельных и имущественных отношений КБР | mgi@kbr.ru | 8(8662) 40-31-69 | Должностной регламент (утвержден Приказом от 24.04.2020 г. № 37) | Пункт 6 Системных мероприятий по содействию развитию конкуренции в КБР |
| 12 | Кештов А.Б. | Начальник судебной защиты и правового обеспечения Министерства земельных и имущественных отношений КБР | mgi@kbr.ru | 8(8662) 40-63-84 | Должностной регламент (утвержден Приказом от 28.12.2017 г. № 65) | Пункт 6 Системных мероприятий по содействию развитию конкуренции в КБР |
| 13 | Мусуков М.М. | Начальник отдела бухгалтерского учета и отчетности Министерства земельных и имущественных отношений КБР | mgi@kbr.ru | 8(8662) 40-20-50 | Должностной регламент (утвержден Приказом от 28.12.2017 г. № 65) | Пункт 6 Системных мероприятий по содействию развитию конкуренции в КБР |
| Министерство транспорта и дорожного хозяйства КБР | | | | | | |
| 1 | Ульбашев Ислам Хусейнович | Заместитель министра транспорта и дорожного хозяйства КБР | mtdh@kbr.ru | (88662) 77-83-06 | Должностной регламент государственного гражданского служащего КБР, замещающего должность министра транспорта и дорожного хозяйства КБР от 27.04.2021г. | |

| | | | | | | |
|---|---------------------------------|--|-------------|------------------|---|---|
| 2 | Абазов Хадис Владимирович | Заместитель министра транспорта и дорожного хозяйства КБР | mtdh@kbr.ru | (88662) 77-83-31 | Должностной регламент государственного гражданского служащего КБР, замещающего должность министра транспорта и дорожного хозяйства КБР от 27.04.2021г. | |
| 3 | Балагов Нурмухамед Вячеславович | Начальник отдела автомобильных дорог Министерства транспорта и дорожного хозяйства КБР | mtdh@kbr.ru | 8(8662) 77-83-05 | Положение об отделе (утверждено министром транспорта и дорожного хозяйства КБР 10.02.2020 г.) Должностные регламенты (утверждены министром транспорта и дорожного хозяйства КБР 10.02.2020 г.) | Рынок оказания услуг по перевозке пассажиров автомобильным транспортом по межмуниципальным маршрутам регулярных перевозок Рынок оказания услуг по перевозке пассажиров и багажа легковым такси Пункты 3, 6 Системных мероприятий по содействию развитию конкуренции в Кабардино-Балкарской Республике |
| 4 | Артабаев Рустам Русланович | Консультант отдела автомобильных дорог Министерства транспорта и дорожного хозяйства КБР | mtdh@kbr.ru | 8(8662) 77-83-05 | Положение об отделе (утверждено министром транспорта и дорожного хозяйства КБР 10.02.2020 г.) Должностные регламенты (утверждены министром транспорта и дорожного хозяйства КБР 10.02.2020 г.) | Рынок оказания услуг по перевозке пассажиров автомобильным транспортом по межмуниципальным маршрутам регулярных перевозок Рынок оказания услуг по перевозке пассажиров и багажа легковым такси Пункты 3, 6 Системных мероприятий по содействию развитию конкуренции в Кабардино-Балкарской Республике |

| | | | | | | |
|---|----------------------------|---|-----------------|------------------|---|---|
| 5 | Бештоков Аслан Мухамедович | Начальник отдела дорожной политики Министерства транспорта и дорожного хозяйства КБР | mtdh@kbr.ru | 8(8662) 77-09-77 | Положение об отделе (утверждено министром транспорта и дорожного хозяйства КБР 10.02.2020 г.) Должностные регламенты (утверждены министром транспорта и дорожного хозяйства КБР 28.10.2021 г.) | Рынок дорожной деятельности (за исключением проектирования) Пункты 3, 6 Системных мероприятий по содействию развитию конкуренции в Кабардино-Балкарской Республике |
| Министерство сельского хозяйства КБР | | | | | | |
| 1 | Чеченов Ислам Шамилович | Заместитель министра сельского хозяйства КБР | mcx@kbr.ru | (88662) 40-94-33 | Приказ Минисельхоза КБР от 15.11.2019 г. № 114-ЛС | |
| 2 | Бисчёков Аслан Русланович | Начальник отдела животноводства и племенного дела Министерства сельского хозяйства КБР | Dlem.mcx@kbr.ru | (88662) 40-95-11 | Положение об отделе (утвержден министром сельского хозяйства КБР 27.11.2020 г.) Должностной регламент (утвержден министром сельского хозяйства КБР 01.03.2021 г.) | Рынок племенного животноводства Пункты 3, 6 Системных мероприятий по содействию развитию конкуренции в Кабардино-Балкарской Республике |
| 3 | Хамжуев Салим Русланович | Начальник отдела растениеводства, плодоводства и защиты растений Министерства сельского хозяйства КБР | mcx@kbr.ru | (88662) 40-85-04 | Положение об отделе (утвержден министром сельского хозяйства КБР 28.10.2021 г.) Должностной регламент (утвержден министром сельского хозяйства КБР 28.10.2021 г.) | Рынок семеноводства Пункты 3, 6 Системных мероприятий по содействию развитию конкуренции в Кабардино-Балкарской Республике |

| | | | | | | |
|---|------------------------------------|--|--------------------|------------------|---|--|
| 4 | Кештова Данна Жамалдиновна | И.о. главного специалиста-эксперта отдела животноводства и племенного дела Министерства сельского хозяйства КБР | plem.mcx@kbr.ru | (88662) 40-92-50 | Положение об отделе (утвержден министром сельского хозяйства КБР 27.11.2020 г.) Должностной регламент (утвержден министром сельского хозяйства КБР 06.07.2021 г.) | Рынок товарной аквакультуры Пункты 3, 6 Системных мероприятий по содействию развитию конкуренции в Кабардино-Балкарской Республике |
| Министерство промышленности, энергетики и торговли КБР | | | | | | |
| 1 | Кяров Эльдар Хасанович | Заместитель министра промышленности, энергетики и торговли КБР | minpromtorg@kbr.ru | (8662) 40-91-02 | Приказ Министерства промышленности, энергетики и торговли КБР от 16.12.2019 г. №100-лс Должностной регламент (утвержден Министром промышленности, энергетики и торговли КБР 15.03.2021 г.) пп. 3.2.27 | Рынок легкой промышленности Рынок производства кирпича Рынок производства бетона |
| 2 | Шагирова Марина Хажмуратовна | Консультант отдела по работе с предприятиями промышленного комплекса Министерства промышленности, энергетики и торговли КБР | minpromtorg@kbr.ru | (8662) 42-69-18 | Приказ Министерства промышленности, энергетики и торговли КБР от 07.02.2020 г. №18-лс Должностной регламент (утвержден Министром промышленности, энергетики и торговли КБР 24.09.2018 г. в редакции от 07.02.2020 г. , пп. 3.2.4.) | Рынок легкой промышленности Рынок обработки древесины и производство изделий из дерева Пункты 3, 6 Системных мероприятий по содействию развитию конкуренции в Кабардино-Балкарской Республике |

| | | | | | | |
|---|--------------------------------|---|--|------------------|--|--|
| 3 | Карашаев Заур Хашаевич | Консультант отдела по работе с предприятиями промышленного комплекса Министерства промышленности, энергетики и торговли КБР | minpromtorg@kbr.ru | (8662) 42-69-18 | Приказ Министерства промышленности, энергетики и торговли КБР от 07.02.2020 г. №18-лс Должностной регламент (утвержден Министром промышленности, энергетики и торговли КБР 24.09.2018 г. в редакции от 07.02.2020 г., пп. 3.2.4.) | Рынок производства кирпича Рынок производства бетона Пункты 3, 6 Системных мероприятий по содействию развитию конкуренции в Кабардино-Балкарской Республике |
| 4 | Тохов Алим Анатольевич | Помощник министра | minpromtorg@kbr.ru | (8662) 42-38-50 | Приказ Министерства промышленности, энергетики и торговли КБР от 08.02.2022 г. №10-лс Должностной регламент (утвержден Министром промышленности, энергетики и торговли КБР 08.02.2022 г.) | Рынок купли-продажи электрической энергии (мощности) на розничном рынке электрической энергии (мощности) Рынок поставки сжиженного газа в баллонах |
| Министерство природных ресурсов и экологии КБР | | | | | | |
| 1 | Гриневич Валерий Владиславович | Заместитель министра природных ресурсов и экологии КБР | minpriroda@kbr.ru | (88662) 74-16-99 | Приказ Министерства природных ресурсов и экологии КБР от 23.04.2021 г. № 100/ОД | |
| 2 | Макоев Мурат Михайлович | Начальник отдела природопользования Министерства природных ресурсов и экологии КБР | minpriroda@kbr.ru | (88662) 74-16-84 | Приказ Министерства природных ресурсов и экологии КБР от 23.04.2021 г. № 100/ОД | Рынок добычи общераспространенных полезных ископаемых на участках недр местного значения Пункты 3, 6 Системных мероприятий по содействию развитию конкуренции в КБР |

| Министерство цифрового развития КБР | | | | | | |
|-------------------------------------|-----------------------------|--|--|------------------|--|---|
| 1 | Бозиев Аскер Русланович | Заместитель министра цифрового развития КБР | 07ab@bk.ru | 89627726609 | Должностной регламент государственного гражданского служащего КБР, замещающего должность заместителя министра цифрового развития от 21.01.2020г. | |
| 2 | Кочесокова Зара Арсеновна | Начальник отдела развития инфраструктуры и связи | zaracoach@mail.ru | 89889288300 | Приказ Министерства цифрового развития КБР от 07.02.2022 г. № 3/ОД | Рынок услуг связи, в том числе услуг по предоставлению широкополосного доступа к информационно-телекоммуникационной сети «Интернет» Пункты 3, 6 Системных мероприятий по содействию развитию конкуренции в Кабардино-Балкарской Республике |
| Министерство культуры КБР | | | | | | |
| 1 | Таова Рита Руслановна | Заместитель министра культуры КБР | mk@kbr.ru | (88662) 42-40-16 | Приказ Министерства культуры КБР от 25.02.2020 г. № 01-01/22 | |
| 2 | Тхакахов Астемир Султанович | Начальник отдела правовой и антикоррупционной работы Министерства культуры КБР | apu.mk@kbr.ru | (88662) 42-40-47 | Приказ от 28.01.20г. 01-01/18/1 Должностной регламент (утвержден министром культуры КБР 28.01.2020 г.) | Пункты 3, 6 Системных мероприятий по содействию развитию конкуренции в Кабардино-Балкарской Республике |
| Министерство курортов и туризма КБР | | | | | | |
| 1 | Шаваев Ислам Ханафиевич | Заместитель министра курортов и туризма КБР | mkit@kbr.ru | (88662) 72-03-19 | Распоряжение Правительства КБР от 28.09.2021 г. № 398-ПП Должностной регламент, | |

| | | | | | | |
|---|---------------------------------|---|--|------------------|--|--|
| | | | | | (утвержден Министром курортов и туризма КБР 01.12.2020 г.) | |
| 2 | Налоева Мадина Руслановна | Начальник управления государственных программ и инвестиционных проектов Министерства курортов и туризма КБР | mkit@kbr.ru | (88662) 72-04-83 | Положение об управлении (утвержден Министром курортов и туризма КБР от 01.12.2020 г.) Должностной регламент (утвержден Министром курортов и туризма КБР 01.12.2020 г.) | Рынок услуг детского отдыха и оздоровления Пункты 3, 6 Системных мероприятий по содействию развитию конкуренции в Кабардино-Балкарской Республике |
| Министерство по взаимодействию с институтами гражданского общества и делам национальностей КБР | | | | | | |
| 1 | Атланова Мария Сергеевна | Заместитель министра-начальник отдела бухгалтерского учета, отчетности и экономического планирования Министерства по взаимодействию с институтами гражданского общества и делам национальностей КБР | mingrazhdannac@kbr.ru | (88662) 77-83-59 | Приказ Мингражданац КБР от 19.12.2019 г. № 18-к, Должностной регламент, утвержденный министром по взаимодействию с институтами гражданского общества и делам национальностей КБР 20.12.2019г. Приказ от 05.03.2020 г. № 2-К Положение об отделе (утверждено министром по взаимодействию с институтами гражд. Общества и делам нац-тей КБР 05.03.2020 г.) | Пункты 3, 6 Системных мероприятий по содействию развитию конкуренции в Кабардино-Балкарской Республике |
| Министерство спорта КБР | | | | | | |
| 1 | Анаев Аслан Хусеинович | Заместитель министра спорта КБР | minsport@kbr.ru | (88662) 40-36-48 | Приказ Минспорта КБР от 17 декабря 2019 г. № 164, должностной регламент, утвержденный министром | |

| | | | | | | |
|--|----------------------------------|---|--|------------------------------|---|--|
| | | | | | спорта КБР 17.12.2019г. | |
| 2 | Хежев Заур Мугидович | Заместитель министра спорта КБР | minsport@kbr.ru | (88662) 74-18-81 | Приказ Минспорта КБР от 17 декабря 2019 г. № 164, должностной регламент, утвержденный министром спорта КБР 17.12.2019г. | Пункты 3, 6 Системных мероприятий по содействию развитию конкуренции в Кабардино-Балкарской Республике |
| Министерство финансов КБР | | | | | | |
| 1 | Казанчев Аслан Хажмуратович | Заместитель министра финансов КБР | minfin@kbr.ru | (88662) 42-61-64 доб. 102 | Приказ Минфина КБР от 30.12.2021 г. № 236 | |
| 2 | Лигидов Азамат Каральбиевич | Начальник отдела правового обеспечения и судебной защиты Министерства финансов КБР | minfin@kbr.ru | 8(866)2 42-08-66 доб. 209 | Положение об отделе (утверждено министром финансов КБР 30.12.2020 г.) Должностной регламент (утвержден министром финансов КБР 30.12.2020 г.) | Пункты 3, 6 Системных мероприятий по содействию развитию конкуренции в Кабардино-Балкарской Республике |
| Управление делами Главы и Правительства КБР | | | | | | |
| 1 | Синицкий Александр Александрович | Заместитель управляющего делами Главы и Правительства Кабардино-Балкарской Республики | ud@kbr.ru | (8662) 40-75-62 | Должностной регламент, утвержденный приказом Управления делами Главы и Правительства Кабардино-Балкарской Республики от 30.12.2020 № 37-ПУ | |

| | | | | | | |
|---|------------------------------|--|--|-------------------|---|--|
| 2 | Токова Татьяна Валерьевна | Начальник отдела государственных закупок департамента финансов Управления делами Главы и Правительства Кабардино-Балкарской Республики | ud@kbr.ru | 8(8662) 42-29-18 | Положение об отделе, утвержденное приказом Управления делами Главы и Правительства Кабардино-Балкарской Республики от 07.02.2020 № 2-ПУ); Должностной регламент, утвержденный приказом Управления делами Главы и Правительства Кабардино-Балкарской Республики от 30.12.2020 № 34-ПУ | Пункты 3, 6 Системных мероприятий по содействию развитию конкуренции в Кабардино-Балкарской Республике |
| Постоянное представительство Кабардино-Балкарской Республики при Президенте Российской Федерации | | | | | | |
| 1 | Гылыев Ахмат Азретович | Первый заместитель руководителя постоянного представительства КБР при Президенте РФ | postpredstvokbr@yandex.ru | (495) 912-79-39 | Должностной регламент первого заместителя руководителя, утвержденный Постоянным представителем КБР при Президенте РФ 15.01.2020 г. | |
| 2 | Кясова Мадина Алиевна | Начальник отдела по работе федеральными органами государственной власти Правительством Москвы, общественными объединениями и организациями | postpredstvokbr@yandex.ru | 8 (495) 911-18-52 | Приказ от 05.02.2020 г. № 01-11-1 | Пункты 3, 6 Системных мероприятий по содействию развитию конкуренции в Кабардино-Балкарской Республике |
| Управление ветеринарии КБР | | | | | | |
| 1 | Акбулатов Зариф Мустафирович | Заместитель руководителя Управления ветеринарии КБР | uprvet@kbr.ru | (88662) 77-32-23 | Приказ Управления ветеринарии КБР от 19.12.2019 г. № 171, должностной регламент, утвержденный руководителем Управления 19.12.2019г. | |

| | | | | | | |
|---|----------------------------------|--|--|------------------|---|--|
| 2 | Вороков Алим Леонидович | Начальник отдела бухгалтерского учета и отчетности Управления ветеринарии КБР | uprvet@kbr.ru | 8(8662) 40-67-44 | Приказ от 28.01.2020 г. № 5 Положение о секторе (утверждено руководителем Управления ветеринарии КБР 07.09.2020 г.) Должностной регламент (утвержден руководителем Управления ветеринарии КБР 07.09.2020 г.) | Пункты 3, 6 Системных мероприятий по содействию развитию конкуренции в Кабардино-Балкарской Республике |
| Управление записи актов гражданского состояния КБР | | | | | | |
| 1 | Шебзухов Анзор Хасанович | Заместитель руководителя - начальника отдела автоматизации и информационно- технического обеспечения Управления ЗАГС КБР | uzags@kbr.ru | (88662) 72-24-77 | Приказ Управления ЗАГС КБР от 18.12.2019 г. № 33-к, должностной регламент, утвержденный руководителем УЗАГС по КБР 18.12.2019г. Распоряжение Управления ЗАГС КБР от 18.12.2019 г. № 11-ру Должностной регламент (утвержден руководителем Управления ЗАГС КБР 18.12.2019 г.) | Пункты 3, 6 Системных мероприятий по содействию развитию конкуренции в Кабардино-Балкарской Республике |
| Управление по государственной охране объектов культурного наследия КБР | | | | | | |
| 1 | Семенова Эльвира Равилевна | Заведующий сектором правового обеспечения, Управление по государственной охране объектов культурного наследия Кабардино- Балкарской Республики | uokn@kbr.ru | 8(8662) 42-38-36 | Приказ от 06 февраля 2020 г. № 16-ОД/2020 «О назначении ответственного по реализации Стандарта развития конкуренции в субъектах Российской Федерации, утвержденного распоряжением | Пункты 3, 6 Системных мероприятий по содействию развитию конкуренции в Кабардино-Балкарской Республике |

| | | | | | | |
|---|---------------------------|--|--|------------------|--|--|
| | | | | | Правительства Российской Федерации от 17 апреля 2019 года № 768-р» | |
| Архивная служба КБР | | | | | | |
| 1 | Гуртуев Азамат Оюсович | Заместитель руководителя Архивной службы КБР | archiv@kbr.ru | (88662) 42-45-85 | Дополнения к должностному регламенту, утвержденные руководителем Архивной службы КБР 13.12.2019 г. | |
| 2 | Курманов Хусен Суфьянович | Начальник отдела правового и информационного обеспечения Архивной службы Кабардино-Балкарской Республики | archiv@kbr.ru | (88662) 42-46-03 | Приказ от 27.01.2020 г. № 4 Положение об отделе (утверждено руководителем Архивной службы КБР 27.01.2020 г.) Должностной регламент (утвержден руководителем Архивной службы КБР 27.01.2020 г.) | Пункты 3, 6 Системных мероприятий по содействию развитию конкуренции в Кабардино-Балкарской Республике |
| Служба по обеспечению деятельности мировых судей КБР | | | | | | |
| 1 | Махиев Эльдар Тахирович | Начальник отдела материально – технического обеспечения Службы по обеспечению деятельности мировых судей КБР | mirovsud@kbr.ru | (88662) 77-55-07 | Должностной регламент начальника отдела материально – технического обеспечения Службы по обеспечению деятельности мировых судей Кабардино – Балкарской Республики от 28.01.2020 г | Пункты 3, 6 Системных мероприятий по содействию развитию конкуренции в Кабардино – Балкарской Республике |

РАЗДЕЛ 2. СВЕДЕНИЯ О РЕАЛИЗАЦИИ СОСТАВЛЯЮЩИХ СТАНДАРТА РАЗВИТИЯ КОНКУРЕНЦИИ.

2.1 Сведения о заключенных соглашениях (меморандумах) по внедрению Стандарта развития конкуренции между органами исполнительной власти субъекта Российской Федерации и органами местного самоуправления (далее – соглашения).

Во исполнение пункта 4 раздела I «Общие положения» Стандарта развития конкуренции **26 декабря 2019 года** [Соглашения](#) (меморандумы) о внедрении Стандарта развития конкуренции в Кабардино-Балкарской Республике между Министерством экономического развития Кабардино-Балкарской Республики и местными администрациями **10 муниципальных районов и 3 городских округов** Кабардино-Балкарской Республики (100-процентный охват) заключены с учетом новой редакции Стандарта развития конкуренции. До этого момента действовали соглашения, заключенные в 2016 году между Министерством экономического развития Кабардино-Балкарской Республики и всеми 13 муниципалитетами.

Все соглашения размещены на официальном сайте Министерства экономического развития Кабардино-Балкарской Республики в информационно-телекоммуникационной сети «Интернет» www.economy.kbr.ru в разделе «Развитие конкуренции».

Соглашения, заключенные между Министерством экономического развития Кабардино-Балкарской Республики и местными администрациями муниципальных районов и городских округов Кабардино-Балкарской Республики, представляют собой документ, который определяет направления, формы и порядок взаимодействия сторон по обеспечению внедрения Стандарта развития конкуренции на территории Кабардино-Балкарской Республики.

В рамках заключенных Соглашений взаимодействие между Министерством экономического развития Кабардино-Балкарской Республики и администрациями муниципальных образований республики осуществляется по следующим основным направлениям:

подготовка ежегодного доклада о состоянии и развитии конкуренции на товарных рынках Кабардино-Балкарской Республики для его рассмотрения и утверждения коллегиальным органом;

достижение целевых показателей и выполнение мероприятий, предусмотренных «дорожной картой»;

рассмотрение обращений субъектов предпринимательской деятельности, потребителей товаров, работ и услуг и общественных организаций, представляющих интересы потребителей, по вопросам развития конкуренции;

организация и проведение мониторинга состояния и развития конкурентной среды на рынках товаров, работ и услуг Кабардино-Балкарской Республики;

размещение на официальных сайтах местных администраций муниципальных районов и городских округов в информационно-

телекоммуникационной сети «Интернет» информации о деятельности по содействию развитию конкуренции и соответствующих материалов;

подготовка предложений и рекомендаций по внедрению Стандарта на территории Кабардино-Балкарской Республики.

2.2. Определение органа исполнительной власти субъекта Российской Федерации, уполномоченного содействовать развитию конкуренции в субъекте Российской Федерации в соответствии со Стандартом развития конкуренции.

В соответствии с [постановлением](#) Правительства Кабардино-Балкарской Республики от 4 февраля 2015 года № 15-ПП «О внесении изменения в Положение о Министерстве экономического развития Кабардино-Балкарской Республики» уполномоченным органом по содействию развитию конкуренции в Кабардино-Балкарской Республике, определено Министерство экономического развития Кабардино-Балкарской Республики.

Указанное постановление Правительства Кабардино-Балкарской Республики размещено на официальном сайте Министерства экономического развития в информационно-телекоммуникационной сети «Интернет» (www.economycbr.ru) в разделе «Развитие конкуренции».

Ответственный за координацию вопросов содействия развитию конкуренции Баждугов Темиркан Артагович – заместитель министра, руководитель департамента государственных программ и государственно-частного партнерства Министерства экономического развития Кабардино-Балкарской Республики. Должностной [регламент](#) утвержден министром экономического развития Кабардино-Балкарской Республики 19 июля 2019 года.

Отдел регулирования контрактной системы и развития конкуренции – структурное подразделение Министерства экономического развития Кабардино-Балкарской Республики, ответственное за координацию вопросов содействия развитию конкуренции. [Положение](#) об отделе в актуальной редакции утверждено министром экономического развития Кабардино-Балкарской Республики 9 января 2019 года.

2.2.1. Сведения о проведенных в отчетном периоде в субъекте Российской Федерации обучающих мероприятиях и тренингах для органов местного самоуправления по вопросам содействия развитию конкуренции.

Во исполнение требования подпункта «д» пункта 10 раздела II «Определение уполномоченного органа» Стандарта развития конкуренции в 2021 году представителями Министерства экономического развития Кабардино-Балкарской Республики организованы и проведены 2 обучающих семинара для местных администраций муниципальных районов и городских округов по вопросам содействия развитию конкуренции.

В связи с неблагоприятной эпидемиологической обстановкой из-за

вспышки новой коронавирусной инфекции (COVID-19), в целях предупреждения ее распространения обучающие мероприятия были проведены в режиме видеоконференцсвязи.

26 февраля 2021 г. Министерством экономического развития Кабардино-Балкарской Республики организован семинар-совещание в формате видеоконференц-связи по вопросам, касающимся практики внедрения антимонопольного комплаенса в Кабардино-Балкарской Республике.

В семинаре-совещании приняли участие должностные лица исполнительных органов государственной власти и местных администраций муниципальных районов и городских округов, ответственных за выполнение мероприятий антимонопольного комплаенса.

Спикером семинара-совещания выступила заместитель руководителя Управления Федеральной антимонопольной службы по Кабардино-Балкарской Республике Кумахова Анна Валентиновна.

В ходе семинара-совещания была представлена информация об анализе выявленных нарушений антимонопольного законодательства за 2020 год, а также анализе работы по выполнению мероприятий антимонопольного комплаенса, проведенной исполнительными органами государственной власти и местными администрациями муниципальных районов и городских округов.

В ходе семинара-совещания разъяснен порядок организации и осуществления работы по обеспечению соответствия требованиям антимонопольного законодательства. Участники семинара-совещания получили ответы по вопросам, возникающим при проведении ими мероприятий антимонопольного комплаенса.

22 декабря 2021 г. во исполнение требований Стандарта развития конкуренции Министерством экономического развития КБР организован обучающий семинар с участием представителей органов местного самоуправления республики и представителей Министерства экономического развития КБР в формате видеоконференцсвязи.

В ходе семинара обозначена необходимость актуализации муниципальных планов мероприятий («дорожных карт») в соответствии с Национальным планом («дорожной картой») развития конкуренции в Российской Федерации на 2021 – 2025 годы, утвержденным распоряжением Правительства Российской Федерации от 2 сентября 2021 г. № 2424-р. Обсужден перечень мероприятий, которые необходимо провести местным администрациям городских округов, муниципальных районов в рамках Соглашений о внедрении в республике Стандарта развития конкуренции между Минэкономразвития КБР и местными администрациями городских округов муниципальных районов КБР, механизм проведения мониторинга состояния и развития конкуренции на товарных рынках республики в 2021 году. В формате диалога обсуждены вопросы, связанные с размещением информации о действиях, предпринимаемых на муниципальном уровне для содействия развитию конкуренции на товарных рынках республики.

На семинарах присутствовало около 15 человек – уполномоченных представителей 10 местных администраций муниципальных районов и 3

местных администраций городских округов.

Сведения о проведенных в 2021 году обучающих мероприятиях также приведены в таблице 2:

Таблица 2

Сведения о проведенных Министерством экономического развития Кабардино-Балкарской Республики в 2021 году обучающих мероприятиях

| Дата проведения мероприятия | Наименование мероприятия | Ссылка на описание мероприятия в информационно-телекоммуникационной сети «Интернет» | Количество муниципальных образований, представители которых приняли участие в мероприятии |
|-----------------------------|---|---|---|
| 26 февраля 2021 года | семинар-совещание по вопросам, касающимся практики внедрения антимонопольного комплаенса в КБР. | Ссылка в сети Интернет | 9 |
| 22 декабря 2021 года | Обучающий семинар по вопросам внедрения антимонопольного комплаенса в КБР | Ссылка в сети Интернет | 8 |

Кроме того, местными администрациями муниципальных районов и городских округов проведено около 10 обучающих мероприятий по вопросам содействия развитию конкуренции для ответственных должностных лиц и специалистов, задействованных в вопросах содействия развитию конкуренции. Также организовано и проведено более 20 «круглых столов» и семинаров по информированию субъектов предпринимательской деятельности по вопросам развития конкуренции на подведомственной территории, в том числе, о мерах государственной поддержки субъектов малого и среднего предпринимательства с участием регионального фонда «Центр поддержки предпринимательства Кабардино-Балкарской Республики», «круглых столов» для начинающих и планирующих начать свой бизнес.

2.2.2. Формирование рейтинга муниципальных образований по содействию развитию конкуренции и обеспечению условий для формирования благоприятного инвестиционного климата, предусматривающего систему поощрения.

В соответствии с требованиями подпункта «е» пункта 10 раздела II Стандарта развития конкуренции, а также пунктом 4.1.6. соглашений с местными администрациями муниципальных районов и городских округов о внедрении стандарта развития конкуренции в Кабардино-Балкарской Республике Министерство экономического развития Кабардино-Балкарской Республики формирует ежегодный рейтинг местных администраций

муниципальных районов и городских округов в части их деятельности по содействию развитию конкуренции и обеспечению условий для благоприятного инвестиционного климата в Кабардино-Балкарской Республике.

В утвержденной приказом Министерства экономического развития Кабардино-Балкарской Республики от 7 сентября 2020 г. № 111 «О формировании ежегодного рейтинга местных администраций муниципальных районов и городских округов в части их деятельности по содействию развитию конкуренции и обеспечению условий для благоприятного инвестиционного климата в Кабардино-Балкарской Республике и о Благодарности Министерства экономического развития Кабардино-Балкарской Республики за вклад в развитие конкуренции и обеспечение условий для благоприятного инвестиционного климата» [Методике](#) формирования рейтинга местных администраций муниципальных районов и городских округов в части их деятельности по содействию развитию конкуренции и обеспечению условий для благоприятного инвестиционного климата в Кабардино-Балкарской Республике предусмотрено 32 критерия, по которым оценивалась работа местных администраций муниципальных районов и городских округов по содействию развитию конкуренции за 2021 год.

В частности, предусмотрены такие критерии оценки, как:

наличие утвержденного (актуализированного) плана мероприятий («дорожной карты») по содействию развитию конкуренции на подведомственной территории;

достижение плановых значений ключевых показателей, характеризующих развитие конкуренции на товарных рынках, включенных в план мероприятий («дорожную карту») по содействию развитию конкуренции на подведомственной территории, за отчетный период;

участие в обучающих мероприятиях и тренингах по вопросам содействия развитию конкуренции;

актуализация информации и документов, размещенных в разделе, посвященном содействию развитию конкуренции на официальном сайте муниципального района (городского округа) не реже 1 раза в полгода;

организация и проведение мероприятий по информированию субъектов предпринимательской деятельности по вопросам развития конкуренции на подведомственной территории (круглые столы, семинары, работа со средствами массовой информации и т.д.);

проведение мероприятий антимонопольного комплаенса;

прирост инвестиций в основной капитал организаций в муниципальном образовании в отчетном периоде по отношению к периоду, предшествующему отчетному;

количество инвестиционных проектов, реализованных в отчетном году и т.д.

Указанным выше приказом также утверждено Положение о Благодарности Министерства экономического развития Кабардино-Балкарской Республики за вклад в развитие конкуренции и обеспечение условий для благоприятного инвестиционного климата во исполнение пункта «в» раздела 2

Перечня поручений Президента Российской Федерации от 15 мая 2018г. № Пр-817ГС по итогам заседания Государственного совета Российской Федерации, состоявшегося 5 апреля 2018 г., о разработке и внедрении системы мотивации органом местного самоуправления к эффективной работе по содействию развитию конкуренции.

Результатами сформированного рейтинга явилось следующее распределение баллов между 10 муниципальными районами и 3 городскими округами:

Таблица 3

Результаты рейтинга местных администраций муниципальных районов и городских округов в части их деятельности по содействию развитию конкуренции в Кабардино-Балкарской Республике за 2021 год

| № п/п | Муниципальный район (городской округ) | Общее количество баллов |
|-------|---------------------------------------|-------------------------|
| 1 | Майский муниципальный район | 94 |
| 2 | Прохладненский муниципальный район | 92 |
| 3 | Эльбрусский муниципальный район | 88 |
| 4 | городской округ Прохладный | 84 |
| 5 | Терский муниципальный район | 71 |
| 6 | городской округ Нальчик | 69 |
| 7 | Зольский муниципальный район | 68 |
| 8 | Лескенский муниципальный район | 66 |
| 9 | Чегемский муниципальный район | 52 |
| 10 | городской округ Баксан | 50 |
| 11 | Урванский муниципальный район | 48 |
| 12 | Баксанский муниципальный район | 36 |
| 13 | Черекский муниципальный район | 34 |

Так как по критерию «Количество товарных рынков, включенных в план мероприятий («дорожную карту») по содействию развитию конкуренции на подведомственной территории» предусмотрено присуждение по 1 баллу за каждый дополнительный рынок сверх 10 товарных рынков и предельное количество баллов – 20, максимальное суммарное количество баллов (100 баллов) не присвоено ни одной местной администрации.

Первое место в общем рейтинге заняла местная администрация Майского муниципального района, вошедшая и в прошлогоднем рейтинге в первую тройку. Второе место заняла местная администрация Прохладненского муниципального района, опустившись на один пункт по сравнению с прошлогодним рейтингом. Третье место заняла местная администрация Эльбрусского муниципального района, улучшив свое положение в рейтинге на

2 позиции. Также на 2 позиции поднялся в рейтинге городской округ Прохладный (с 6 на 4 место).

По результатам сформированного рейтинга местным администрациям муниципальных районов, занявшим первые три места в рейтинге, вручена Благодарность Министерства экономического развития Кабардино-Балкарской Республики за вклад в развитие конкуренции.

Информация о сформированном [рейтинге](#) местных администраций муниципальных районов и городских округов в части их деятельности по содействию развитию конкуренции и обеспечению условий для благоприятного инвестиционного климата в Кабардино-Балкарской Республике за 2021 год размещена на официальном сайте Министерства экономического развития Кабардино-Балкарской Республики.

2.2.3. Формирование коллегиального органа при высшем должностном лице субъекта Российской Федерации по вопросам содействия развитию конкуренции (далее – Коллегиальный орган).

[Указом](#) Главы Кабардино-Балкарской Республики от 10 мая 2018 г. № 55-УГ «О Совете при Главе Кабардино-Балкарской Республики по содействию развитию конкуренции» учрежден Коллегиальный орган для рассмотрения, в том числе, вопросов содействия развитию конкуренции в республике (далее – Коллегиальный орган). Указ размещен на официальном сайте Министерства экономического развития Кабардино-Балкарской Республики в информационно-телекоммуникационной сети «Интернет».

Совет при Главе Кабардино-Балкарской Республики по содействию развитию конкуренции (далее – Совет) является постоянно действующим коллегиальным совещательным, экспертно-консультативным органом, образованным для достижения целей Стандарта развития конкуренции, соблюдения принципов его внедрения, содействия развитию конкуренции в Кабардино-Балкарской Республике.

Актуальный состав Совета утвержден Указом Главы Кабардино-Балкарской Республики от 7 декабря 2020 г. № 163-УГ «О внесении изменений в Указ Главы Кабардино-Балкарской Республики от 10 мая 2018 г. № 55-УГ «О Совете при Главе Кабардино-Балкарской Республики по содействию развитию конкуренции», в Положение, утвержденное этим Указом, и утверждении состава Совета при Главе Кабардино-Балкарской Республики по содействию развитию конкуренции».

Общее количество членов Совета при Главе Кабардино – Балкарской Республики по содействию развитию конкуренции в Кабардино-Балкарской Республике составляет **51 участник**. Состав Совета сформирован в соответствии с требованиями пункта 14 раздела 3 Стандарта развития конкуренции. В числе членов Совета руководители отраслевых министерств и ведомств республики, руководители администраций муниципальных районов и городских округов республики, руководители общественных организаций,

выступающие в поддержку предпринимателей, такие как «Опора России», «Деловая Россия» и других.

2.3. Результаты ежегодного мониторинга состояния и развития конкуренции на товарных рынках Кабардино-Балкарской Республики.

Пунктом 38 стандарта развития конкуренции в субъектах Российской Федерации, утвержденного распоряжением Правительства Российской Федерации от 17 апреля 2019 г. № 768-р, предусмотрена возможность заключения между субъектами Российской Федерации, имеющими общие территориальные границы, соглашений о проведении исследования межрегиональных границ товарных рынков, а также возможности согласованной разработки и реализации совместных мероприятий в рамках внедрения стандарта развития конкуренции в таких субъектах Российской Федерации.

В связи с этим Правительством Кабардино-Балкарской Республики были заключены соглашения о сотрудничестве при проведении мероприятий по содействию развитию конкуренции:

с Правительством Ставропольского края от 08.06.2020 г. № 02-с;

с Правительством Карачаево-Черкесской Республики от 26.06.2020г. № 07-с;

с Правительством Республики Северная Осетия-Алания от 08.09.2020г.

Предметом Соглашения между Правительством Кабардино-Балкарской Республики и Правительством Ставропольского края о сотрудничестве при проведении мероприятий по содействию развитию конкуренции от 8 июня 2020 г. № 02-с, Соглашения между Правительством Кабардино-Балкарской Республики и Правительством Карачаево-Черкесской Республики о сотрудничестве при проведении мероприятий по содействию развитию конкуренции от 26 июня 2020 г. № 04-с, Соглашения между Правительством Кабардино-Балкарской Республики и Правительством Республики Северная Осетия-Алания о сотрудничестве при проведении мероприятий по содействию развитию конкуренции от 8 сентября 2020 г. № 07-с (далее – соглашения) является сотрудничество и взаимодействие по вопросам содействия развитию конкуренции, в том числе внедрения Стандарта развития конкуренции.

В соответствии с указанными соглашениями в адрес Министерства экономического развития Ставропольского края, Министерства экономического развития Карачаево-Черкесской Республики, Министерства экономического развития Республики Северная Осетия-Алания направлены запросы о представлении информации о результатах мониторинга логистических возможностей за 2021 год. Информация, поступившая в рамках указанных запросов от Министерства экономического развития Ставропольского края и Министерства экономического развития Республики Северная Осетия-Алания, использована при подготовке доклада о состоянии и

развитии конкуренции на товарных рынках Кабардино-Балкарской Республики в 2021 году.

Заключение указанных соглашений и дальнейшее сотрудничество с регионами-соседями позволит располагать наиболее полной и достоверной информацией о состоянии и развитии конкуренции на товарных рынках республики, о межрегиональных товаропотоках, а также будет способствовать повышению эффективности деятельности по содействию развитию конкуренции в рамках реализации мероприятий Стандарта развития конкуренции и Национального плана развития конкуренции.

2.3.1. Результаты анализа ситуации на товарных рынках для содействия развитию конкуренции в Кабардино-Балкарской Республике, утвержденных приложением к Стандарту развития конкуренции.

Анализ ситуации на товарных рынках Кабардино-Балкарской Республики подготовлен при взаимодействии с Управлением Федеральной антимонопольной службы по Кабардино-Балкарской Республике, а также с исполнительными органами государственной власти и местными администрациями городских округов, муниципальных районов республики.

1. Рынок услуг дошкольного образования.

Стандартом развития конкуренции определена необходимость достижения к 2022 году ключевого показателя развития конкуренции на рынке услуг общего образования, указанной доли обучающихся дошкольного возраста в частных образовательных организациях, у индивидуальных предпринимателей, реализующих основные общеобразовательные программы – образовательные программы дошкольного образования, в общей численности обучающихся дошкольного возраста в образовательных организациях, у индивидуальных предпринимателей, реализующих основные образовательные программы – образовательные программы дошкольного образования.

В Кабардино-Балкарской Республике в 2021 году дошкольное образование обеспечивали 258 образовательных организаций, в том числе 8 негосударственных (в 2020 году – 243 образовательных организаций, в том числе 8 негосударственных).

По состоянию на 1 января 2022 года, дошкольное образование получают 50491 детей, в частных организациях, у индивидуальных предпринимателей – 504 ребенка.

Условием для развития конкуренции на рынке услуг дошкольного образования является развитие сектора частных дошкольных образовательных организаций.

Согласно постановлению Правительства Кабардино-Балкарской Республики от 17 сентября 2013 г. № 249-ПП «О Государственной программе Кабардино-Балкарской Республики «Развитие образования Кабардино-Балкарской Республики» реализуются меры по расширению форм и способов

получения дошкольного образования за счет развития государственного частного партнерства в сфере дошкольного образования.

В Кабардино-Балкарской Республике по состоянию на 18 января 2022 года функционируют 8 негосударственных организаций и индивидуальных предпринимателей, реализующих образовательные программы дошкольного образования (3,1% от общего количества образовательных организаций, реализующих образовательные программы дошкольного образования).

В целях поддержки частных образовательных организаций Министерством просвещения, науки и по делам молодежи Кабардино-Балкарской Республики разработан «Порядок предоставления субсидий из республиканского бюджета Кабардино-Балкарской Республики на финансовое обеспечение получения дошкольного образования в частных дошкольных образовательных организациях, дошкольного, начального, общего, основного общего, среднего общего образования в частных общеобразовательных организациях, осуществляющих образовательную деятельность по имеющим государственную аккредитацию основным общеобразовательным программам», принятый Постановлением Правительства КБР от 28 июня 2021 № 139-ПП, в соответствии с которым на финансовое обеспечение получения дошкольного образования в частных дошкольных образовательных организациях в республиканском бюджете Кабардино-Балкарской Республики на 2021 год было предусмотрено 14,2 млн. рублей. С негосударственными дошкольными организациями заключаются соглашения о предоставлении субсидии на возмещение затрат, возникающих в связи с оказанием образовательных услуг по предоставлению дошкольного образования.

Продуктовыми границами товарного рынка услуг дошкольного образования является целостный процесс, направленный на обеспечение разностороннего развития ребенка дошкольного возраста в соответствии с его задатками, наклонностями, способностями, индивидуальными психическими и физическими особенностями, культурными потребностями, а также на формирование у ребенка дошкольного возраста нравственных норм, приобретение им жизненного социального опыта.

Рынок услуг дошкольного образования в КБР востребован и динамично развивается.

Минпросвещения КБР совместно с муниципальными образованиями республики продолжается работа по созданию условий максимальной доступности услуг дошкольного образования, в том числе для детей в возрасте от 2 месяцев до 3 лет.

Перспективным направлением доступности услуг дошкольного образования является развитие вариативных форм работы с детьми, не посещающими дошкольные образовательные организациями. Для удовлетворения запросов родителей, имеющих детей раннего возраста, на представление услуг дошкольного образования, открыты группы кратковременного пребывания.

Вместе с тем, существует ряд проблем, затрудняющих развитие

конкуренции в сфере образования.

Актуальной остается необходимость лицензирования образовательной деятельности. По данным УФНС по КБР на территории КБР функционирует 8 юридических лиц и индивидуальных предпринимателей, оказывающих услуги по дошкольному образованию и не имеющих лицензию на осуществление образовательной деятельности. Остается высоким уровень затрат при входе на рынок на организацию и содержание образовательных организаций. В соответствии с Федеральным законом от 29 декабря 2012 г. № 273-ФЗ «Об образовании в Российской Федерации» частные образовательные организации покрывают свои затраты на выплату заработной платы работникам и оплату учебных расходов за счет субсидий из средств регионального бюджета. Однако компенсация расходов на содержание имущества, аренду помещений, коммунальные платежи и иных расходов для частных образовательных организаций действующим законодательством не предусмотрена. В этой связи себестоимость услуг таких организаций, включающая еще и прибыль учредителя, покрываемая за счет родительской платы значительно выше, чем для государственных, муниципальных организаций.

Федеральный закон допускает взимание государственными и муниципальными образовательными организациями платы за услуги присмотра и ухода за детьми, но детально регулирует недопустимость включения в состав этой платы определенных видов расходов на содержание имущества, поскольку расходы на содержание муниципального и государственного имущества должны оплачиваться за счет бюджета соответствующего уровня.

Как следствие, частные образовательные организации дошкольного и общего образования в силу норм, содержащихся в законодательстве об образовании, не имеют возможности конкурировать с государственными и муниципальными дошкольными образовательными организациями в части стоимости оказываемых услуг.

Таким образом, конкуренция между муниципальными и частными образовательными организациями имеет место только за ограниченный контингент потребителей услуг, имеющих возможность и готовых нести дополнительные затраты для получения образовательных услуг более высокого качества.

Согласно информации, представленной Минпросвещения КБР, по результатам опросов целевой аудитории удовлетворенность потребителей качеством и доступностью услуг в сфере дошкольного образования имеет невысокий уровень. С учетом реализации в Кабардино-Балкарской Республике в 2019-2021 годах Федерального проекта «Содействие занятости женщин – создание условий дошкольного образования для детей в возрасте до трех лет» национального проекта «Демография», создано 2645 дополнительных дошкольных мест для детей в возрасте до 3-х лет. Доступность дошкольного образования для детей в возрасте до 3-х лет составляет 100 %, в связи с чем услуги по присмотру в частном секторе не будут иметь тенденции к росту.

2. Рынок услуг общего образования.

Конкурентная среда на рынке услуг общего образования характеризуется стабильной численностью контингента, пользующегося услугами рынка, отсутствием негосударственных (частных) организаций.

Ключевой показатель развития конкуренции на рынке услуг общего образования, установленный в размере не менее 1 частной организации к 1 января 2022 года, в Кабардино-Балкарской Республике не достигнут, конкуренция на данном рынке слабо развита.

В системе общего образования КБР предусмотрены возможности не только лицензирования частных образовательных учреждений, но и выделения субсидий из средств республиканского КБР по подушевому нормативу для обеспечения заработной платы педагогических работников, приобретение учебников и учебных пособий, а также средств обучения.

Тем не менее в сфере общего образования отсутствуют хозяйствующие субъекты частной формы собственности, хотя нормативно-правовая база для открытия частных школ разработана. Существуют проблемы, затрудняющие развитие конкуренции в сфере общего образования: необходимость лицензирования образовательной деятельности, а также высокий уровень затрат при выходе на рынок на организацию и содержание образовательных организаций. В соответствии с Федеральным законом от 29 декабря 2012г. № 273-ФЗ «Об образовании в Российской Федерации» частные образовательные организации могут покрывать свои затраты за счет субсидий из республиканского бюджета на выплату заработной платы педагогических кадров и оплату учебных расходов. Однако компенсация расходов на содержание имущества частных образовательных организаций, аренду помещений, коммунальные платежи и иные расходы для частных образовательных организаций действующим законодательством не предусмотрена. В этой связи себестоимость услуг таких организаций, покрываемая за счет родительской платы, будет существенно выше, чем для муниципальных или государственных организаций. Кроме того, стоимость услуг частных образовательных организаций общего образования включает также прибыль учредителя. Учитывая, что уровень общего образования является обязательным, потребители услуг, как правило, не имеют потребности в поисках альтернативных (негосударственных) форм получения общего образования.

3. Рынок услуг среднего профессионального образования.

Стандартом развития конкуренции определена необходимость достижения к 2022 году ключевого показателя развития конкуренции на рынке услуг среднего профессионального образования, указанной доли обучающихся в частных образовательных организациях, реализующих основные профессиональные образовательные программы – образовательные программы среднего профессионального образования, в общем числе обучающихся в образовательных организациях, реализующих основные профессиональные образовательные программы – образовательные программы среднего

профессионального образования.

Конкурентная среда на рынке услуг среднего профессионального образования в Кабардино-Балкарской Республике характеризуется существенным доминированием бюджетных профессиональных образовательных организаций над негосударственными (частными) организациями.

В Республике функционируют 12 профессиональных образовательных учреждений, организующих реализацию основных профессиональных образовательных программ, в том числе 3 негосударственных (АНПОО «Кабардино-Балкарский колледж кооперации, экономики и права», ЧПОУ «Медицинский Колледж «Призвание», АНПОО «Северо-Кавказский академический колледж»).

В 2021 году в негосударственных профессиональных образовательных организациях обучалось 1428 человек (в 2020 году – 1320 человек).

В 2021 году в государственных профессиональных образовательных организациях обучалось 9131 человек (в 2020 году – 9214 человек).

В государственных профессиональных образовательных организациях Минпросвещения КБР реализуется более 40 основных профессиональных образовательных программ

Количество выпускников общеобразовательных организаций по программам среднего общего образования (11 кл.) в 2020 году составило 4375 чел., в 2021 году – 4379 чел.; по программам основного общего образования (9 кл.) в 2020 году – 8535 чел., в 2021 году – 8028 чел. (из них примерно 1/3 продолжает обучение в профессиональных образовательных организациях). В результате количество выпускников общеобразовательных организаций (потенциальных абитуриентов) превышает количество бюджетных мест, что обеспечивает возможность предоставления платных образовательных услуг государственными и негосударственными профессиональными образовательными организациями.

Таким образом, общие объемы контрольных цифр приема обучающихся по основным профессиональным образовательным программам за счет бюджетных ассигнований федерального и республиканского бюджетов не являются препятствием для осуществления образовательной деятельности негосударственными профессиональными образовательными организациями.

Создание условий для развития конкуренции на рынке услуг в сфере среднего профессионального образования – развитие сектора частных образовательных организаций, повышение уровня материально-технического оснащения учреждений.

4. Рынок услуг дополнительного образования детей.

Стандартом развития конкуренции определена необходимость достижения к 2022 году ключевого показателя развития конкуренции на рынке услуг дополнительного образования детей, указанной доли организаций частной формы собственности в сфере услуг дополнительного образования детей.

В рамках реализации мероприятий федерального проекта «Успех каждого ребенка»: «Создание новых мест в образовательных организациях различных типов для реализации дополнительных общеразвивающих программ всех направленностей» и «Создание регионального центра выявления, поддержки и развития способностей и талантов у детей и молодежи», в 2021 году в республике показатель по охвату детей в возрасте от 5 до 18 лет программами дополнительного образования составил 107488 человек (в 2020 году -105011 человек).

В системе образования Кабардино-Балкарской Республики функционируют 36 негосударственных организации (в т.ч. индивидуальные предприниматели), имеющие лицензии на реализацию дополнительных общеобразовательных программ детей и взрослых. На территории Кабардино-Балкарской Республики осуществляют деятельность 371 государственная и муниципальная образовательная организация, имеющая лицензию на реализацию дополнительных общеобразовательных программ детей и взрослых.

В 2020 году в республике создан Мобильный технопарк «Кванториум» и внедрена целевая модель развития региональной системы дополнительного образования детей.

Мобильный технопарк «Кванториум» (далее – Мобильный технопарк) создан как структурное подразделение Государственного бюджетного общеобразовательного учреждения «Детская академия творчества «Солнечный город» Минпросвещения КБР в целях обеспечения доступности для детей, проживающих в сельской местности и малых городах, образовательной инфраструктуры для обеспечения освоения обучающимися актуальных и востребованных знаний, навыков и компетенций в рамках дополнительных общеобразовательных программ технической и естественнонаучной направленности по предметам области «Технология».

В Мобильном технопарке определены направления: «Виртуальная и дополненная реальность», «Геоинформационные технологии», «Аэротехнологии», «Промышленная робототехника», «Промышленный дизайн», «Хайтек».

В число агломераций, на территории которых организована работа Мобильного технопарка в 2020-2021 учебном году, вошли Прохладненский, Эльбрусский, Зольский, Баксанский, Лескенский, Черекский, Чегемский районы.

С начала функционирования мобильного технопарка «Кванториум» обучением охвачен 1091 школьник, в том числе 25 детей с ОВЗ и инвалидностью».

В рамках реализации Комплекса мер («дорожной карты») по внедрении целевой модели развития региональной системы дополнительного образования детей создан региональный модельный центр дополнительного образования детей (РМЦ), региональная платформа «Навигатор дополнительного образования детей» (далее – Навигатор), внедрено персонифицированное финансирование и персонифицированный учет обучающихся по программам

дополнительного образования.

На платформе Навигатора зарегистрировано 7 частных учреждений, оказывающих услуги дополнительного образования детей.

Дальнейшему развитию рынка услуг дополнительного образования детей будет способствовать создание новых мест дополнительного образования детей в 2022 и 2023 годах в рамках проект «Успех каждого ребенка» национального проекта «Образование».

В соответствии с Планом мероприятий по реализации Концепции развития дополнительного образования детей с целью координации деятельности образовательных учреждений, реализующих дополнительные образовательные программы естественнонаучной, технической, художественно-эстетической, туристско-краеведческой и др. направленностей и повышения качества обучения по ним в республике созданы три ресурсных центра.

Условием для развития конкурентной среды на рынке услуг дополнительного образования детей является развитие механизмов государственно-частного и муниципально-частного партнерства.

Основными векторами развития конкуренции в секторе дополнительного образования детей являются:

увеличение сети частных организаций, предоставляющих услуги дополнительного образования детей;

обеспечение загрузки существующих муниципальных организаций дополнительного образования в полном объеме.

Административные барьеры на рынке услуг дополнительного образования ярко не выражены. По мнению предпринимателей, трудности испытываются относительно процедур, связанных с лицензированием, регистрацией бизнеса, арендой зданий, приобретением зданий, помещений, получением земель под строительство, получение разрешения на строительство, проверки надзорных органов.

Одним из направлений развития системы дополнительного образования детей является повышение качества предоставляемой услуги, что реализуется за счет предоставления вариативных форм дополнительного образования детей с целью удовлетворения разнообразных запросов граждан, повышения квалификации педагогических кадров, развития современных направлений дополнительного образования.

5. Рынок услуг детского отдыха и оздоровления.

В 2021 году на территории Кабардино-Балкарской Республики функционировало 48 детских государственных и муниципальных оздоровительных учреждений (в 2020 году - 44 учреждения).

В части поддержки частного бизнеса в развитии инфраструктуры детского отдыха в 2021 году заключены государственные контракты с оздоровительными учреждениями ООО ДОК «Атажукино»; ООО ДОК «Родник», ООО «Санаторий «Розовый Фламинго».

Продуктовыми границами товарного рынка услуг организации отдыха

детей и их оздоровления является организация сезонного действия или круглогодичного действия независимо от организационно-правовых форм и форм собственности, основная деятельность которых направлена на реализацию услуг по обеспечению отдыха детей и их оздоровления (загородные лагеря отдыха и оздоровления детей, детские оздоровительные центры, базы и комплексы, детские оздоровительно-образовательные центры, специализированные (профильные) лагеря (спортивно-оздоровительные и другие лагеря), санаторно-оздоровительные детские лагеря и иные организации), и лагеря, организованные образовательными организациями, осуществляющими организацию отдыха и оздоровления обучающихся в каникулярное время (с круглосуточным или дневным пребыванием), а также детские лагеря труда и отдыха, детские лагеря палаточного типа, детские специализированные (профильные) лагеря, детские лагеря различной тематической направленности (оборонно-спортивные лагеря, туристические лагеря, эколого-биологические лагеря, творческие лагеря, историко-патриотические лагеря, технические лагеря, краеведческие и другие лагеря), созданные при организациях социального обслуживания, санаторно-курортных организациях, общественных организациях (объединениях) и иных организациях.

Условием для развития конкуренции на рынке услуг детского отдыха и оздоровления является развитие сектора негосударственных (немуниципальных) организаций отдыха и оздоровления детей.

Целевым показателем развития конкуренции рынка услуг детского отдыха и оздоровления является численность детей в возрасте от 7 до 17 лет, проживающих на территории субъекта Российской Федерации, воспользовавшихся региональным сертификатом на отдых детей и их оздоровление (компенсацией части стоимости путевки по каждому типу организаций отдыха детей и их оздоровления), в общей численности детей этой категории, отдохнувших в организациях отдыха детей и их оздоровления соответствующего типа (стационарный загородный лагерь (приоритет), лагерь с дневным пребыванием, палаточный лагерь, стационарно-оздоровительный лагерь труда и отдыха).

Привлечение частных организаций позволит обеспечить потребность в загородном отдыхе в полном объеме.

Необходима разработка нормативной базы государственной поддержки негосударственных форм организации отдыха и оздоровления детей.

Предприниматели реализуют свои услуги на локальных рынках и рынках Кабардино-Балкарской Республики и Российской Федерации.

По мнению предпринимателей, испытываемые ими трудности на рынке услуг детского отдыха и оздоровления, возникают в основном относительно процедур, связанных с лицензированием, регистрацией бизнеса, арендой зданий, приобретением зданий, помещений, получением земель под строительство, получение разрешения на строительство, проверки надзорных органов.

Поддержка частного бизнеса в развитии инфраструктуры детского

отдыха за счет направления органами местного самоуправления средств муниципального бюджета незначительна, т.к. не обеспечивает всех затрат, которые несут организации отдыха детей. Кроме того, частные организации, обеспечивающие отдых и оздоровление детей, подвержены регулярным проверкам со стороны надзорных органов, что делает непривлекательным данный рынок услуг.

Ключевыми векторами развития системы оздоровления и отдыха детей в регионе должны стать: привлечение в сферу отдыха негосударственных организаций, переход от сезонного оздоровления к круглогодичному циклу, создание доступной среды в местах отдыха для детей-инвалидов, развитие детского туризма.

В рамках «дорожной карты» по содействию развитию конкуренции на рынке услуг детского отдыха и оздоровления должны быть запланированы мероприятия, направленные на оказание организационно-методической и информационно-консультативной помощи частным образовательным организациям, оказывающих услуги по организации отдыха и оздоровления детей.

В период детской оздоровительной компании 2021 года ГАУ «Профилакторий «Сокол» Минтруда КБР определено государственное задание по предоставлению услуг на оздоровление детей двум муниципальным учреждениям и трем частным оздоровительным учреждениям.

В 2021 году коронавирусная инфекция на начало деятельности хозяйствующих субъектов не влияла.

6. Рынок услуг психолого-педагогического сопровождения детей с ограниченными возможностями здоровья.

Стандартом развития конкуренции определена необходимость достижения к 2022 году ключевого показателя развития конкуренции на рынке услуг психолого-педагогического сопровождения детей услуг психолого-педагогического сопровождения детей указанной доли организаций частной формы собственности в сфере услуг психолого-педагогического сопровождения детей с ограниченными возможностями здоровья, а также указанной доли детей с ограниченными возможностями здоровья (в возрасте до 3 лет), получающих услуги ранней диагностики, социализации и реабилитации в частных организациях сферы услуг психолого-педагогического сопровождения детей, в общей численности детей с ограниченными возможностями здоровья (в возрасте до 3 лет), получающих услуги ранней диагностики, социализации и реабилитации

Получение детьми с ограниченными возможностями здоровья и детьми-инвалидами образования является одним из основных условий их успешной социализации, обеспечения их полноценного участия в жизни общества. Актуальным является развитие вариативных форм получения образования детьми, имеющими различные недостатки в физическом и (или) психическом развитии, в частности, инклюзивного образования. В этой связи встает задача психолого-педагогического сопровождения семей, воспитывающих детей с

ограниченными возможностями здоровья, и оказания им комплекса услуг по месту жительства.

Для выполнения государственными образовательными организациями интернатного типа своих целей, задач, функций и качественного предоставления государственных услуг в области образования и воспитания необходимо определенное ресурсное обеспечение, способствующее повышению качества образования и воспитания.

До настоящего времени в Кабардино-Балкарской Республике не создана единая система ранней помощи и комплексной реабилитации детей с ограниченными возможностями здоровья, включая детей с установленной инвалидностью, а также детей из двух других целевых групп, которая бы координировала деятельность различных ведомств и организаций, ответственных за осуществление мероприятий по медицинским, образовательным и социальным аспектам реабилитации, не соблюдается принцип непрерывности и семейной ориентированности ранней помощи.

Одним из основных факторов, сдерживающих конкуренцию на данном рынке услуг, является низкая осведомленность населения о функционировании негосударственных (немуниципальных) организаций, оказывающих услуги психолого-педагогического сопровождения детей с ограниченными возможностями здоровья. Это связано с отсутствием статистического учета подобных организаций. Данный вид деятельности не предусматривает непосредственного оказания медицинских или образовательных услуг. Услуги по социализации и реабилитации не подлежат лицензированию.

Услуги психолого-педагогического сопровождения детей с ограниченными возможностями здоровья до 3 лет оказываются единственным в республике государственным бюджетным учреждением «Центр психолого-медико-социального сопровождения» Министерства просвещения, науки и по делам молодежи Кабардино-Балкарской Республики. В подавляющем большинстве случаев для получения данных услуг родители детей до трех лет обращаются в частные организации.

Информацией о частных организациях, осуществляющих деятельность на рынке услуг психолого-педагогического сопровождения детей услуг психолого-педагогического сопровождения детей в границах Кабардино-Балкарской Республики Министерство просвещения, науки и по делам молодежи КБР не располагает.

Данный рынок характеризуется слаборазвитой конкуренцией.

Экономическими барьерами входа на данный рынок являются:

функционирование на рынке государственных, муниципальных учреждений, автоматически получающих бюджетное финансирование;
высокий уровень первоначальных вложений в развитие бизнеса;
отсутствие свободных помещений, соответствующих требованиям государственных стандартов и норм в части санитарных норм, пожарной безопасности и т.п.;

высокая арендная плата;

высокая стоимость оборудования;

дефицит квалифицированных кадров;
ограничение (сложность доступа) к оказанию услуг и выполнению работ в рамках госзакупок, сложность преодоления барьеров для внесения в реестр поставщиков государственных услуг,

необходимость установления партнерских отношений с органами власти;
неразвитая практика включения негосударственных организаций в государственную систему оказания услуги диагностики, социализации и реабилитации детей с ОВЗ.

Особо необходимо отметить такой барьер входа на рынок как низкий уровень платежеспособности населения. Значительная доля детей с ОВЗ принадлежит к семьям, которые сами по себе нуждаются в социальной поддержке. С учётом этого обстоятельства система психолого-педагогического сопровождения детей с ОВЗ в настоящее время строится преимущественно на базе государственного финансирования.

7. Рынок медицинских услуг.

Стандартом развития конкуренции определена необходимость достижения к 2022 году ключевого показателя развития конкуренции на рынке медицинских услуг, указанной доли медицинских организаций частной системы здравоохранения, участвующих в реализации территориальных программ обязательного медицинского страхования.

В реализации территориальной программы обязательного медицинского страхования Кабардино-Балкарской Республики в 2021 году участвовали 84 медицинские организации, в том числе 23 медицинские организации частной формы собственности (в 2020 году - 85 организаций, в том числе 24 организации частной формы собственности).

Основными направлениями развития конкуренции на рынке медицинских услуг являются:

обеспечение участия медицинских организаций частной системы здравоохранения в представлении медицинских услуг в рамках территориальных программ обязательного медицинского страхования;

использование механизмов государственно-частного партнерства.

Население Кабардино-Балкарской Республики полностью обеспечено медицинской помощью, гарантированной Территориальной программой государственных гарантий бесплатного оказания гражданам медицинской помощи в Кабардино-Балкарской Республике.

Затраты на медицинскую помощь по обязательному медицинскому страхованию, оказанную негосударственными (немуниципальными) медицинскими организациями:

2020 г. – 554860942,00 руб.;

2021 г. – 399646276,70 руб.

Затраты на медицинскую помощь по обязательному медицинскому страхованию, оказанную государственными и муниципальными медицинскими организациями на территории Кабардино-Балкарской Республики:

2020 г. – 8122543915,00 руб.;

2021 г. –8356526314,65 руб.

Снижение финансирования медицинских организаций частной системы здравоохранения в 2021 году, участвовавших в реализации территориальной программы обязательного медицинского страхования (далее ОМС), связано с эпидемиологической ситуацией в республике по коронавирусной инфекции (COVID-19). Складывается дефицит финансовых средств, направленных на оплату медицинской помощи, оказанной медицинскими организациями в рамках реализации базовой программы медицинского страхования на территории Кабардино-Балкарской Республики в связи с большими затратами, идущими на лечение новой коронавирусной инфекции (COVID-19) в развернутых госпиталях особо опасных инфекций.

Кредиторская задолженность за счет средств (ОМС) по государственным учреждениям здравоохранения по состоянию на 1 января 2022 г. сложилась 992,6 млн. руб. в связи с чем, не представляется возможным выделять государственное задание в большем объеме негосударственному сектору.

В 2021г., как и в предыдущие годы активно развивается рынок медицинских услуг в республике в негосударственном секторе.

В 2021г. было выдано 25 лицензий на право осуществления медицинской деятельности частным организациям и индивидуальным предпринимателям (в 2020г. – 22 лицензии).

В настоящее время при наличии соответствующего образования и выполнения требований действующего законодательства препятствий и ограничений для хозяйствующих субъектов начинающих деятельность на рынке медицинских услуг нет.

8. Рынок услуг розничной торговли лекарственными препаратами, медицинскими изделиями сопутствующими товарами.

Стандартом развития конкуренции в субъектах РФ, утвержденным распоряжением Правительства РФ от 17 апреля 2019 года №768-р, определена необходимость достижения к 2022 году ключевого показателя развития конкуренции на рынке розничной торговли лекарственными препаратами, медицинскими изделиями, сопутствующими товарами, указанной доли организаций частной формы собственности в сфере услуг розничной торговли лекарственными препаратами, медицинскими изделиями и сопутствующими товарами.

Всего на 1 января 2022г. на территории Кабардино-Балкарской Республики розничную торговлю лекарственными препаратами для медицинского применения осуществляли 320 организаций на 480 объектах, из них 317 негосударственных организаций на 475 объектах и 3 муниципальных аптеки на 5 объектах (в 2020 году 312 организаций, из которых 307 - частной формы собственности и 5 – государственной (муниципальной)).

Целевое значение ключевого показателя на 2021 г. в Дорожной карте по содействию развитию конкуренции – 98%, фактически достигнутое значение ключевого показателя в 2020г.– 99 %

Рынок характеризуется высоким уровнем развития конкуренции.

Факторы, влияющие на развитие рынка:

низкая обеспеченность аптечными пунктами малонаселенных отдаленных территорий;

наличие специфических требований к помещениям для размещения аптечных пунктов, высокая арендная плата;

присвоение уникального номера адреса объекта адресации в государственном адресном реестре (кода ФИАС) каждому адресу субъекта осуществления фармацевтической деятельности, многие объекты, где осуществляется фармацевтическая деятельность, не имели конкретных адресов с указанием улицы, дома, помещения;

Задачи по развитию конкуренции на рынке:

снижение административных барьеров;

обеспечение прозрачности и обеспечение равного доступа к лицензированию фармацевтической деятельности организаций всех форм собственности.

9. Рынок архитектурно – строительного проектирования.

В Кабардино-Балкарской Республике зарегистрировано 20 хозяйствующих субъектов, оказывающих услуги в отрасли архитектурно-строительного проектирования, доля субъектов частной формы собственности составляет 100%.

Архитектурно-проектный комплекс в целом обеспечивает потребность капитального строительства в проектных работах, но есть проблемные вопросы: недостаточная подготовка кадров в сфере архитектурно-строительного проектирования, отсутствие рациональной ценовой политики в отношении проектно-изыскательских работ, занижение заказчиками стоимости таких работ, низкое качество инженерных изысканий и оформления их результатов, отсутствие качественного отечественного программного обеспечения для выполнения проектных работ, использование устаревших программных комплексов для осуществления проектных работ и подсчета смет, отсутствие единых стандартов, определяющих основные стандарты и правила проектирования с применением технологии информационного моделирования объекта (BPM проектирование).

Основные направления по развитию конкуренции в сфере архитектурно-строительного проектирования:

шире использовать возможности открытого информационного пространства – проведение конкурсов архитектурных разработок особенно значимых мест;

популяризировать современные архитектурные тенденции и новые технологии строительной отрасли.

10. Рынок жилищного строительства.

Строительная индустрия Кабардино-Балкарской Республики является одним из важнейших направлений в социально-экономическом развитии республики.

В Кабардино-Балкарской Республике за январь-декабрь 2021 года общий объем ввода жилья составил 514,4 тыс. кв. метров, или 102,8 % к аналогичному периоду прошлого года и 100,3% к прогнозу на 2021 год. Организациями-застройщиками, осуществляющими многоквартирное жилищное строительство, построено 39 домов на 2025 квартиры общей площадью 120,4 тыс. кв. метров (23,4 % в общем объеме введенного жилья). Индивидуальными застройщиками построено 3404 собственных дома общей площадью 394,0 тыс. кв. метров, или 102,4% к аналогичному периоду прошлого года.

Одним из факторов, способствующих развитию рынка строительства жилья, является ипотечное жилищное кредитование. Общий объем ипотечных жилищных кредитов, выданных кредитными учреждениями в республике в 2021 г., составил 5 167 кредитов на сумму 12 452 млн рублей. Доля организаций с частной формой собственности на рассматриваемом рынке составляет 100%.

Кроме того, развитию жилищного рынка в 2021 году способствовало строительство новых сетей водоснабжения и водоотведения в микрорайоны «Нарт» и «МЭЙ», капитальный ремонт инженерных сетей микрорайона «Искож». По программе «Стимул» в указанных микрорайонах введено 150,1 тыс. кв. м.

К основным проблемам в развитии конкуренции в области жилищного строительства можно отнести необходимость существенных капитальных затрат при освоении и осуществлении строительной деятельности, в частности на получение разрешения на строительство объектов жилой недвижимости, выдачу технических условий эксплуатирующими организациями и органами местного самоуправления с учетом ремонта (перекладки) существующих сетей в размерах, несоизмеримых с объемами по основному объекту (жилому дому). Кроме того, существуют препятствия в осуществлении поэтапного строительства (требуется разработка документации в полном объеме на весь объект и получение соответствующего заключения государственного автономного учреждения «Управление государственной экспертизы проектной документации Кабардино-Балкарской Республики»).

На официальных сайтах муниципальных образований республики публикуется вся актуальная информация по жилищному строительству, развитию застроенных территорий и т.п.

Ведется работа по разработке планов формирования и предоставления прав на земельные участки в целях жилищного строительства, развития застроенных территорий, освоения территории в целях строительства стандартного жилья, комплексного освоения земельных участков в целях строительства стандартного жилья (в стадии завершения работы по полному оснащению средствами коммуникации, определение планов участков под жилищное строительство).

К основным задачам развития конкуренции в строительной сфере можно отнести:

решение проблемы подключения новых сооружений к магистральной

инфраструктуре;

создание условий для привлечения предприятий малого и среднего бизнеса для проведения работ.

11. Рынок строительства объектов капитального строительства за исключением жилищного и дорожного строительства.

Ключевым показателем развития конкуренции товарного рынка строительства объектов капитального строительства, за исключением жилищного и дорожного строительства, является доля организаций частной формы собственности в данной сфере.

По состоянию на 1 января 2022 г. в Кабардино-Балкарской Республике учтено 267 организаций по виду деятельности «Строительство». Доля организаций частной формы собственности на данном рынке составляет 100 %.

Основной проблемой на рынке является дефицит квалифицированных кадров.

Основные направления по развитию конкуренции в сфере строительства: обеспечение равного доступа к ним всех субъектов хозяйственной деятельности;

повышение информационной открытости рынка путем организации свободного доступа к информации о потребностях в строительных конструкциях и материалах для государственных нужд, в том числе в рамках государственных, региональных и инвестиционных программ.

12. Рынок выполнения работ по содержанию и текущему ремонту общего имущества собственников помещений в многоквартирном доме.

Федеральным законом от 21 июля 2014 г. № 255-ФЗ установлено, что деятельность по управлению многоквартирными домами осуществляется управляющими организациями на основании лицензии на осуществление предпринимательской деятельности по управлению многоквартирными домами, выданной органом государственного жилищного надзора на основании решения лицензионной комиссии субъекта Российской Федерации.

По состоянию на 1 января 2022 г. Государственным комитетом Кабардино-Балкарской Республики по тарифам и жилищному надзору выдано 116 лицензий на осуществление предпринимательской деятельности по управлению многоквартирными домами, из них действие 36 прекращено в связи с прекращением лицензируемого вида деятельности, 26 управляющих компаний фактическую деятельность по управлению многоквартирными домами не осуществляют, 52 управляющие компании частной формы собственности, которые обслуживают 1157 многоквартирных домов, 2 управляющие компании находятся в муниципальной собственности (в управлении 50 многоквартирных домов), 1 управляющая компания – федеральное государственное бюджетное учреждение Министерства обороны Российской Федерации (по состоянию на отчетную дату многоквартирных домов в управлении не имеется). Более 98% рынка составляют организации

частной формы собственности. Механизм получения лицензии на осуществление предпринимательской деятельности по управлению многоквартирными домами регламентирован, административные барьеры для выхода на рынок отсутствуют.

Рынок характеризуется умеренным уровнем развития конкуренции.

Основной проблемой на данном рынке является низкое качество услуг в сфере ЖКХ, задача создания конкурентного и прозрачного рынка управления жильем входит в число приоритетных.

Основным направлением развития рынка является улучшение качества услуг, оказываемых населению и уменьшение количества жалоб жителей по вопросам содержания и эксплуатации МКД.

13. Рынок выполнения работ по благоустройству городской среды.

В настоящее время в Кабардино-Балкарской Республике реализуется государственная программа Кабардино-Балкарской Республики «Формирование современной городской среды на 2018 – 2022 годы» и муниципальные программы формирования современной городской среды. Общий объем финансирования данной государственной программы за счет всех источников финансирования составляет 1820640,64 тыс. рублей.

Доля организаций негосударственной (частной) формы собственности в сфере услуг по благоустройству городской среды составляет %.

Основными проблемами на рынке выполнения работ по благоустройству городской среды являются

отсутствие льгот для организаций, осуществляющих деятельность в сфере благоустройства на территориях, на которых они располагаются;

повышение требований к оперативности выполнения работ по благоустройству городской среды (сезонность);

неудобство проведения уборочных работ на дворовых территориях за счет сужения проезжей части и наличия припаркованных автомобилей.

Задачи повышения конкуренции на рынке выполнения работ по благоустройству городской среды:

выведение с конкурентного рынка унитарных предприятий;

увеличение количества организаций частной формы собственности на указанном рынке.

Перспективным направлением развития рынка является создание условий для обеспечения повышения уровня благоустройства территорий образований Кабардино-Балкарской Республики.

14. Рынок дорожной деятельности (за исключением проектирования).

Развитие дорожного комплекса направлено на повышение технического уровня автомобильных дорог, их пропускной способности, уровня безопасности дорожного движения.

Дорожное хозяйство является одним из основных элементов транспортной инфраструктуры, обеспечивающих передвижение граждан и перемещение товаров и услуг.

В 2021 году услуги в дорожной отрасли осуществляли 26 организаций, имеющих частную форму собственности, что составляет 100% организаций на указанном рынке. В сфере дорожного строительства конкуренция проявляется во время проведения подрядных торгов на проектные работы, работы по строительству, реконструкции, капитальному ремонту и ремонту автомобильных дорог и искусственных сооружений на них.

Барьерами входа на рынок являются экономические и административные ограничения:

осуществление значительных первоначальных капитальных вложений при длительных сроках окупаемости этих вложений;

большие затраты на перевооружение производственных фондов для более эффективной работы, а также на текущий ремонт машин и механизмов и капитальный ремонт всего оборудования;

транспортные ограничения, выразившиеся в повышении цен на моторное топливо;

получение разрешений на добычу нерудных материалов путем разработки открытых карьеров.

В целях продвижения и развития конкуренции в сфере дорожного строительства и ремонта автомобильных дорог КБР, распределение подрядных работ по строительству, реконструкции, капитальному ремонту и ремонту автомобильных дорог и искусственных сооружений на них осуществляется посредством проведения торгов, с соблюдением требований Федерального закона от 5 апреля 2013г. № 44-ФЗ «О контрактной системе в сфере закупок товаров, работ, услуг для обеспечения государственных и муниципальных нужд».

15. Рынок кадастровых и землеустроительных работ.

Ключевым показателем развития конкуренции товарного рынка является доля организаций частной формы собственности в сфере кадастровых и землеустроительных работ.

Кадастровую деятельность в соответствии с требованиями Федерального закона от 24 июля 2007 года № 221-ФЗ «О кадастровой деятельности» вправе осуществлять только кадастровые инженеры. При этом данные услуги могут оказывать как кадастровые инженеры, действующие в качестве индивидуальных предпринимателей, так и инженеры, осуществляющие деятельность в качестве работников юридического лица.

Согласно реестру кадастровых инженеров, в Кабардино-Балкарской Республике по состоянию на 31 декабря 2021 г. осуществляют деятельность 162 кадастровых инженеров с действующим членством в саморегулируемых организациях. Таким образом, доля частного сектора составляет 100 %.

Рынок кадастровых и землеустроительных работ в целом обеспечивает потребность в указанных услугах, вместе с тем имеются и проблемные вопросы: отсутствие картографической основы, от которой напрямую зависит достоверность кадастровых данных, недостаточный уровень квалификации и большое число кадастровых инженеров, которое приводит к снижению

качества кадастровых работ и, как следствие, к ошибкам в сведениях Единого государственного реестра недвижимости.

Рынок кадастровых и землеустроительных работ в целом обеспечивает потребность в указанных услугах.

Несмотря на положительные тенденции развития рынка, существуют факторы, препятствующие его развитию:

снижение количества заказов на выполнение работ, в связи с сокращением объектов, требующих постановку на кадастровый учет;

недостаточный уровень квалификации кадастровых инженеров и большое количество кадастровых инженеров, которое приводит к снижению качества кадастровых работ и, как следствие, к ошибкам в сведениях Единого государственного реестра недвижимости;

отсутствие картографической основы, от которой напрямую зависит достоверность кадастровых данных.

16. Рынок оказания услуг по перевозке пассажиров автомобильным транспортом по муниципальным маршрутам регулярных перевозок.

Автомобильный транспорт составляет основу транспортной системы Кабардино-Балкарской Республики.

В целях обеспечения доступности транспортных услуг для населения уполномоченные органы исполнительной власти субъектов Российской Федерации, уполномоченные органы местного самоуправления устанавливают муниципальные маршруты регулярных перевозок для осуществления регулярных перевозок по регулируемым тарифам. Осуществление регулярных перевозок по регулируемым тарифам обеспечивается посредством заключения уполномоченным органом исполнительной власти субъекта Российской Федерации или уполномоченным органом местного самоуправления, либо иным государственным или муниципальным заказчиком государственных или муниципальных контрактов в порядке установленном законодательством Российской Федерации о контрактной системе в сфере закупок товаров, работ, услуг для обеспечения государственных и муниципальных нужд.

Продавцами услуг регулярных автобусных перевозок являются организации (юридические лица, индивидуальные предприниматели, простые товарищества и пр.), которые оказывают услуги регулярных автобусных перевозок на основании лицензий и выданных разрешений.

Покупателями услуг регулярных автобусных перевозок являются пассажиры, которые хотя бы один раз воспользовались услугами регулярных автобусных перевозок.

Доля услуг по перевозке пассажиров автомобильным транспортом в Кабардино-Балкарской Республике, оказанных организациями частной формы собственности, составляет 100%.

Информация о хозяйствующих субъектах осуществляющих перевозки пассажиров размещена на официальных сайтах муниципальных образований Кабардино-Балкарской Республики в информационно-телекоммуникационной сети «Интернет».

Проблемами развития рынка услуг автомобильного транспорта в Кабардино-Балкарской Республике являются недобросовестная конкуренция на маршрутах регулярных перевозок, отсутствие средств у перевозчиков на приобретение средств технического обеспечения и обновление парка подвижного состава, старение парка подвижного состава, а также высокая степень износа дорожно-транспортной инфраструктуры, получение лицензии на осуществление деятельности по перевозкам пассажиров.

Для дальнейшего развития конкуренции на рынке услуг регулярных перевозок Кабардино-Балкарской Республики необходимо:

предоставление автотранспортным организациям на возмещение недополученных доходов в связи с организацией перевозок пассажиров на муниципальных (районных) маршрутах;

проведение мероприятий по восстановлению дорог в сельских районах.

В рамках исследования товарного рынка услуг регулярных перевозок по муниципальным маршрутам в Кабардино-Балкарской Республике, в качестве основных барьеров входа на рынок можно указать:

необходимость значительных капиталовложений при длительных сроках окупаемости этих капиталовложений;

отсутствие эффективной поддержки отрасли;

ограничения в предоставлении долгосрочных кредитов;

затраты на ремонт и эксплуатацию транспортных средств в связи со слабым развитием дорожного хозяйства в сельских районах.

17. Рынок оказания услуг по перевозке пассажиров автомобильным транспортом по межмуниципальным маршрутам регулярных перевозок.

В Кабардино-Балкарской Республике рынок услуг перевозок пассажиров наземным транспортом сформирован с учетом сложившейся маршрутной сети. Основу разветвленной маршрутной сети перевозок пассажиров наземным транспортом составляет разветвленная сеть межмуниципальных маршрутов регулярных перевозок пассажиров.

В настоящее время в республике утверждены 130 регулярных межмуниципальных маршрутов. Перевозку пассажиров и багажа автомобильным транспортом по межмуниципальным маршрутам регулярных перевозок осуществляют 15 организаций, 14 из которых являются организациями частной формы собственности. В пассажирских перевозках на регулярных межмуниципальных маршрутах задействованы около 1050 единиц транспортных средств.

Пандемия COVID-19 привела к кардинальному сокращению доходов от перевозки пассажиров предприятий общественного транспорта, в некоторых случаях достигавшему 90%, а также повышению дополнительных издержек, связанных с мерами по дезинфекции и обеспечению социальной дистанции как в самом транспорте, так и на объектах инфраструктуры. При этом рост цен на услуги, запасные части и ГСМ привели к росту тарифов перевозок практически на всех регулярных маршрутах, что в свою очередь способствовало оттоку пассажиров на таксомоторные перевозки и использованию личного

автотранспорта. Согласно статистическим данным по Кабардино-Балкарской Республике за I квартал 2021 г. в процентах к I кварталу 2020 г. перевезено пассажиров автомобильным транспортом общего пользования всего лишь 55,1 %. В отличие от сокращения спроса на транспортные услуги, который должен восстановиться в виду отсутствия в республике других транспортных альтернатив, снижение уровня инвестиций в транспортную инфраструктуру, обновление подвижного состава на маршрутах и новые услуги могут иметь долгосрочный характер и повлиять на рыночное предложение.

За счет собственных средств с 4 квартала 2020 года перевозчиками заменены 62 ед. автобусов малого класса.

Совместно с местными администрациями муниципальных районов и городских округов Кабардино-Балкарской Республики проводится работа по внедрению в общественном транспорте Кабардино-Балкарской Республики устройств для безналичной оплаты проезда.

Несмотря на существующие трудности маршрутная сеть Кабардино-Балкарской Республики обеспечивает доступ к регулярному прямому и транзитному транспортному обслуживанию 100 % населения республики. Прямым автобусным сообщением с 3-мя городскими округами обеспечены все 112 сел (административных центров), из которых 78 населенных пунктов имеют прямое сообщение с г. Нальчиком.

Субъекты предпринимательской деятельности привлекаются к регулярным перевозкам по маршрутам межмуниципального сообщения на конкурсной основе.

По результатам конкурса на право получения свидетельств об осуществлении перевозок по одному или нескольким межмуниципальным маршрутам регулярных перевозок в границах Кабардино-Балкарской Республики по нерегулируемым тарифам в республике определены 15 перевозчиков осуществляющие регулярные межмуниципальные перевозки.

Из них 93,6 % перевозчиков частной формы собственности.

Барьером, затрудняющим предпринимательскую деятельность на данном рынке, является недобросовестная конкуренция, связанная с незаконной деятельностью нелегальных перевозчиков.

В целях развития конкуренции на рынке услуг перевозок пассажиров автомобильным транспортом на межмуниципальных маршрутах для развития конкуренции в Кабардино-Балкарской Республике необходимо провести мероприятия, направленные на снижение административных барьеров: разработка нормативного правового акта об организации регулярных перевозок пассажиров и багажа автомобильным транспортом общего пользования на территории Республики, организация проведения открытых конкурсов по осуществлению регулярных перевозок пассажиров автомобильным транспортом общего пользования в межмуниципальном сообщении.

18. Рынок оказания услуг по перевозке пассажиров и багажа легковым такси.

С точки зрения развития конкуренции рынок является высококонцентрированным, при этом доля организаций частного сектора на данном рынке составляет 100%.

Министерством транспорта и дорожного хозяйства Кабардино-Балкарской Республики осуществляется выдача разрешения на осуществление деятельности такси. Разрешение на осуществление деятельности по перевозке пассажиров и багажа легковым такси на территории КБР выдается юридическому лицу либо индивидуальному предпринимателю сроком на 5 лет. Срок получения государственной услуги 30 календарных дней со дня подачи заявления. Процедура приема заявления по выдаче, отзыву, переоформлению и выдаче дубликата разрешения занимает не более 15 минут.

В рамках оказания государственной услуги «Выдача, переоформление и отзыв разрешений на осуществление деятельности по перевозке пассажиров и багажа легковым такси на территории Кабардино-Балкарской Республики» за 2021 год выдано 17 разрешений на осуществление данного вида деятельности. По состоянию на 31 декабря 2021 года в реестре выданных разрешений числятся 328 действующих.

Несмотря на положительные тенденции развития рынка, существует проблема осуществления перевозок пассажиров и багажа легковыми такси вне правового поля.

Таким образом, основной задачей на рынке является создание условий для честной конкуренции на рынке между хозяйствующими субъектами.

19. Рынок оказания услуг по ремонту автотранспортных средств.

Автосервис – одна из наиболее динамичных и быстро развивающихся отраслей сферы услуг в Кабардино-Балкарской Республике.

Данная сфера услуг решает важнейшие социально-экономические задачи, и ее значение в жизни общества неуклонно возрастает (доля частного сектора составляет 100%). Доминирующее положение на рынке автосервисных услуг занимают субъекты малого предпринимательства, так как данный рынок достаточно привлекателен для них ввиду быстрой окупаемости бизнеса, отсутствия серьезных рисков и легко прогнозируемого поведения потребителей.

Администрации муниципальных районов и городских округов оказывают организационно-методическую и информационно-консультативную помощь субъектам предпринимательства осуществляющим (планирующим осуществить) деятельность на рынке.

Переподготовка безработных граждан по подготовке квалифицированных работников по ремонту автотранспортных средств проводятся территориальными Центрами труда, занятости и социальной защиты согласно Перечню профессиональных образовательных организаций и образовательных программ для профессионального обучения, и дополнительного профессионального образования отдельных категорий граждан в 2020 году,

утвержденному приказом Минтрудсоцзащиты КБР от 6 марта 2020 г. № 55-П. Обучение возможно по мере поступления имеющейся вакансии от работодателя.

Информация о проведении обучающих мероприятий, конкурсов, семинаров ежемесячно размещается на сайте местных администраций.

Административными и экономическими барьерами входа на данный рынок хозяйствующих субъектов являются низкая платежеспособность потребителей услуги, ограниченное количество точек оказания услуг вблизи транспортной магистрали, позволяющих обслуживать значительную территорию, отсутствие квалифицированных кадров, либо недостаточная квалификация работников по ремонту автотранспортных средств. Один из путей сохранения стабильности авторизованных сервисных станций связан с удержанием существующих клиентов за счет различных преимуществ, включая ценовые.

В целях обеспечения перспектив развития рынка осуществляется оказание организационно-методической и информационно-консультативной помощи субъектам предпринимательства, осуществляющим или планирующим осуществлять деятельность на рынке, модернизация объектов рынка ремонта автотранспортных средств.

20. Рынок племенного животноводства.

В Кабардино-Балкарской Республике осуществляют производственную деятельность 23 предприятия, имеющих статус племенного хозяйства, в том числе 5 предприятий получили статус племенных в 2021 году по мясному скотоводству, овцеводству, коневодству, рыбоводству и птицеводству. Семь предприятий осуществляют производственно-хозяйственную деятельность по 2 – 3 направлениям.

Поголовье племенных животных за 2021 год будет сформировано после представления племенными хозяйствами отчетов по производственным показателям за отчетный год.

Одновременное улучшение племенных и продуктивных качеств скота во всех категориях хозяйств, несомненно, даст возможность не только повысить численность поголовья животных, но и увеличить валовое производство молока и мяса. Большое внимание в животноводстве уделяется племенной работе, основными целями которой являются оптимизация численности и структуры стада, сохранение и улучшение генофонда племенных животных, создание благоприятных условий инвестиционной политики, повышение экономической эффективности племенных хозяйств. Благодаря эффективному механизму государственного стимулирования производства молока, племенной работе, направленной на повышение продуктивности коров, в сельскохозяйственных организациях республики показатель молочной продуктивности коров превысил 5,5 тыс. кг на голову в год. Ограничения конкуренции в данной отрасли связаны с проблемой сбыта товаропроизводителями произведенной ими продукции на территории республики из-за ограниченных мощностей переработки сырья. Часть сырья реализуется в близлежащие регионы, что, в

свою очередь, ведет к завозу из других регионов продукции переработки (конкурирующей продукции). Кроме того, ограничением конкуренции также является неразвитость логистической, транспортной инфраструктуры в агропродовольственном комплексе, в том числе дефицит хранилищ, складов, пунктов первичной переработки сельскохозяйственной продукции. Слаборазвитая закупочная система, малая доля работающих сельскохозяйственных снабженческо-сбытовых потребительских кооперативов, низкий уровень кооперации и интеграции хозяйств – производителей продукции и предприятий по ее переработке порождает монополизм в перерабатывающем секторе, является барьером установления паритетных договорных отношений, повышения конкуренции на рынках. Многие фермеры и руководители сельскохозяйственных организаций не обладают необходимыми знаниями в области экономики, финансов, бухгалтерии, права, что приводит к серьезным проблемам в управлении хозяйством. Отток населения из сельских поселений, квалифицированных и способных к ведению предпринимательской деятельности кадров отрицательно сказывается на уровне конкуренции.

21. Рынок семеноводства.

В Кабардино-Балкарской Республике ведется планомерная и целенаправленная работа по развитию отечественного семеноводства. Ежегодно увеличивается доля отечественных семян в посевах сельскохозяйственных культур и на сегодня преобладающая часть семенного материала, используемого сельскохозяйственными товаропроизводителями, российской селекции.

Для обеспечения аграриев собственным семенным материалом в республике действуют селекционно – семеноводческие центры с законченным циклом на базе ООО ИПА «Отбор», сельхозпредприятий «Юг-сервис», «Зольский картофель», а также осуществляют деятельность кукурузокалибровочные заводы, производящие семенной материал - это «Гибрид СК», ООО «Элеватор», ООО «Колхоз «Псынадаха» и «Прохладенское ХПП».

Под урожай 2021 года кукуруза на зерно посеяна на площади 140 тыс. га, что составляет более 60% от площади ярового сева. Из них семенами российской селекции засеяно 128 тыс. га (96%), семенами иностранной селекции, завезенными из-за рубежа, – 5 тыс. га, семенами иностранной селекции, произведенными на территории России, – 2 тыс. га.

В 2021 году по предварительным данным произведено более 15,0 тыс. тонн семян кукурузы, и 6,0 тыс. тонн семенного картофеля.

Семеноводством по основным видам сельскохозяйственных культур в республике занимаются 65 хозяйствующих субъектов, имеющих частную форму собственности.

Рынок является достаточно развитым: доля организаций частного сектора на рынке составляет 100%.

Ограничения конкуренции в данной отрасли связаны с проблемой сбыта товаропроизводителями произведенной ими сельскохозяйственной продукции

на территории республики из-за ограниченных мощностей переработки сырья. Часть сырья реализуется в близлежащие регионы, что, в свою очередь, ведет к завозу из других регионов продукции переработки (конкурирующей продукции). Также ограничивает конкуренцию неразвитость логистической, транспортной инфраструктуры в агропродовольственном комплексе, в том числе дефицит хранилищ, складов, пунктов первичной переработки сельхозпродукции.

Так как сельское хозяйство является приоритетным направлением деятельности в республике и напрямую является гарантом продовольственной безопасности, необходимо предпринимать меры, направленные на дальнейшее развитие частного сектора, оказание финансовой и иных мер поддержки местным семеноводам, увеличение объема производства продукции сельского хозяйства крестьянскими (фермерскими) хозяйствами и индивидуальными предпринимателями на базе новых селекционных достижений, повышение эффективности использования сельскохозяйственных земель.

22. Рынок товарной аквакультуры.

Рыбохозяйственный комплекс Кабардино-Балкарской Республики – это 3,0 тыс. га рыбоводных площадей, из которых более 50% по разным причинам не эксплуатируются.

Рыбохозяйственный комплекс Кабардино-Балкарской Республики развивается по следующим направлениям: товарное рыбоводство, рекреационное развитие аквакультуры (оказание услуг для спортивного и любительского рыболовства). В 2021 году зарегистрировано 13 организаций, осуществляющих деятельность на данном рынке, 13 организаций имеют частную форму собственности. В некоторых естественных и технологических водоемах товарная рыба не производится. В современных экономических условиях освоение этих водоемов с помощью традиционных методов не принесет прибыли, более целесообразно использование в рекреационных целях.

Несмотря на определенные положительные тенденции, в товарном рыбоводстве еще имеется ряд факторов, ограничивающих конкуренцию на данном рынке: отсутствие достаточной государственной поддержки, дефицит инвестиционных ресурсов, слабо развитая рыночная инфраструктура, высокая степень износа основных производственных фондов, недостаточно развитый механизм страхования рисков в аквакультуре, дефицит в качественном отечественном рыбопосадочном материале, отсутствие современной кормовой базы для выращивания рыбы; отсутствие современных высокотехнологичных предприятий по переработке рыбы; отсутствие финансирования научно-исследовательских работ.

Основными задачами по содействию развитию конкуренции на рынке являются:

- снижение административных барьеров;
- осуществление мер государственной поддержки хозяйствующих субъектов в сфере товарной аквакультуры.

23. Рынок реализации сельскохозяйственной продукции.

Сельскохозяйственную деятельность на территории Кабардино-Балкарской Республики осуществляют следующие организации:

сельскохозяйственные организации – 951;

крестьянские (фермерские) хозяйства – 4 831;

личные подсобные хозяйства – 141 014;

предприятия пищевой и перерабатывающей промышленности – 319. Все организации являются частными.

Кроме того, действуют 25 сельскохозяйственных потребительских кооперативов.

Первого уровня (СПоК): кредитных – 2, перерабатывающих – 17, снабженческо-сбытовых – 6.

Ограничения конкуренции по данному направлению связаны с проблемой сбыта товаропроизводителями произведенной ими сельскохозяйственной продукции на территории республики из-за ограниченных мощностей переработки сырья. Часть сырья реализуется в близлежащие регионы, что, в свою очередь, ведет к завозу из других регионов продукции переработки (конкурирующей продукции).

Также ограничивает конкуренцию неразвитость логистической, транспортной инфраструктуры в агропродовольственном комплексе, в том числе дефицит хранилищ, складов, пунктов первичной переработки сельскохозяйственной продукции.

По информации Министерства сельского хозяйства КБР из объема производства продукции сельского хозяйства за 2021 год, значительная часть фактически реализована, доля реализованной продукции сельскохозяйственных потребительских кооперативов по оценке составляет менее 0,2%. Существующим механизмом повышения данного показателя является возмещение части затрат, понесенных в текущем финансовом году сельскохозяйственными потребительскими кооперативами, на закупку сельскохозяйственного сырья у своих членов в соответствии с Порядком предоставления субсидий на развитие сельской кооперации, утвержденным постановлением Правительства КБР от 1 июня 2021 г. № 124-ПП.

Кроме того, действуют иные меры государственной поддержки, направленные на активизацию деятельности кооперативов. Вместе с тем, в настоящее время система кооперации находится в начальном этапе развития, произведенная продукция реализуется в основном непосредственно производителями. Получателями субсидий и грантов являются ежегодно не более 2-3 кооперативов, а их общее количество не может обеспечить установленную долю реализации сельскохозяйственной продукции в размере 5%.

24. Рынок легкой промышленности.

Легкая промышленность в Кабардино-Балкарской Республике представлена промышленными предприятиями, выпускающими текстильную, швейную, обувную продукцию, кожевенные товары и мебель. Наряду с коммерческими предприятиями и индивидуальными предприятиями

текстильную, швейную, обувную продукцию могут выпускать организации производственного сектора УФСИН России по КБР (ИК № 3, Чегемский район).

По объемам производства продукции, среди предприятий легкой промышленности КБР, выделяются следующие хозяйствующие субъекты:

ООО «Обувная фабрика «Комплект» (обувные заготовки, обувь);

ООО «Текстиль-Премиум» (трикотажное полотно);

ОП г. Прохладный АО «Корпорация «Глория Джинс» (швейные изделия детского ассортимента);

ООО «Рампи» (верхние трикотажные изделия, чулочно-носочные изделия, трикотажное полотно);

ООО «Силуэт» (обмундирование для силовых структур);

ОП АО «БТК Групп» г. Терек (обмундирование для силовых структур);

ООО «Югтекстильторг» (трикотажные изделия для детей);

ООО «Нальчикшвейпром» (обмундирование для силовых структур, швейные изделия);

ООО «Дарий» (трикотажные изделия);

ОП ООО «ВоенТекстильПром» (обмундирование для силовых структур, трикотажные изделия).

Одним из необходимых условий развития данного товарного рынка является осуществление постоянной модернизации производственных мощностей и запуска новых технологий, вследствие технической и технологической отсталости предприятий легкой промышленности КБР от зарубежных конкурентов, что проявляется в высокой энергоемкости и трудоемкости производства.

В целях развития конкуренции, необходимо решение следующих задач:

реализация мер финансовой поддержки предприятий легкой промышленности государством;

содействие в продвижении товаров хозяйствующих субъектов в сфере легкой промышленности как на внутреннем рынке (в целях импортозамещения), так и на товарные рынки других стран;

привлечение частных инвестиций в сферу легкой промышленности.

25. Рынок обработки древесины и производства изделий из дерева.

В Кабардино-Балкарской Республике функционирует ряд малых предприятий деревообрабатывающей промышленности, выпускающих пиломатериалы. Кроме того, пиломатериалы, поддоны деревянные, ящики деревянные, окна, двери, их коробки и пороги деревянные могут выпускать организации производственного сектора УФСИН России по КБР. Отрасль в республике представлена малыми предприятиями.

Государственных предприятий или предприятий с долей государства в сегменте не имеется. Используемое сырье как местное, так и приобретенное в других субъектах.

Административными барьерами входа на рынок обработки древесины и производства изделий из дерева являются: участие в аукционе на право заключения договора аренды лесного участка в соответствии с Лесным

кодексом Российской Федерации; необходимость для предпринимателя оплачивать процесс проектирования (формирования) лесного участка, его межевание при постановке на кадастровый учет, а также учета продукции, которой он располагает и нормы ежегодного пользования взятым в аренду ресурсом.

Экономическими барьерами входа на данный рынок для предпринимателя является необходимость наличия первоначального капитала на аренду лесного участка, приобретения станков и оборудования, техники. Также транспортная недоступность территории приводит к тому, что наиболее выгодные для организации многоцелевого использования лесные участки находятся за пределами развитой дорожной сети и их освоение требует создания дополнительной инфраструктуры для организации работ (временных жилых и складских помещений, организации источников энергоснабжения и пр.).

26. Рынок производства кирпича.

Рынок производства кирпича в Кабардино-Балкарской Республике характеризуется высокой конкуренцией. Основным фактором развития многочисленных коммерческих структур, осуществляющих производство и реализацию кирпича в КБР является доступность местного сырья и постоянного спроса на эту продукцию как внутри республики, так и со стороны соседних субъектов Российской Федерации.

В республике функционируют производства по выпуску современных эффективных стеновых материалов: облицовочного кирпича и керамических камней, изделий из ячеистого бетона. Организовано производство многих видов строительных материалов, которые раньше не выпускались или выпускались в незначительных объемах, в том числе широкого ассортимента отделочных материалов из гипса. Освоено производство и налажен выпуск облицовочного кирпича.

Все хозяйствующие субъекты имеют частную форму собственности, что позволяет сделать вывод о том, что доля частного сектора составляет 100%.

Рынок развивается стабильно, а производители кирпича не испытывают проблем с сырьем.

ООО «Капитал-Инвест» производит и реализует кирпич керамический лицевой пустотелый, керамический крупноформатный камень (блок). Производительность завода составляет 90 млн. штук условного кирпича в год.

ОАО «Кирпично-черепичный завод» производит и реализует кирпич керамический красного цвета марок по прочности М-100 и М-125.

ООО «Новые Строительные Технологии» производит и реализует кирпич керамический. Сырьё для производства добывается на близлежащем месторождении суглинков.

При этом к ограничениям, влияющим на развитие конкуренции на данном рынке, следует отнести высокие цены на электроэнергию, потребность в значительных капиталовложениях при организации производства. Также фактором, сдерживающим развитие данного рынка, является увеличивающийся

спрос на альтернативные строительные материалы ввиду их сравнительной дешевизны и быстровозводимости.

27. Рынок производства бетона.

В настоящее время в Кабардино-Балкарской Республике функционируют ряд предприятий и индивидуальных предпринимателей, выпускающих бетон, а также изделия из бетона.

Перечень курируемых министерством промышленности, энергетики и торговли КБР предприятий, производящих бетон, а также изделия из бетона:

ООО «ЗЖБИ-4» (товарный бетон, изделия из бетона);

ООО «НЗСМ» (товарный бетон, изделия из бетона);

ООО «Базис.Ру» (изделия из бетона);

ООО «Сад Сервис» (изделия из бетона);

ООО «Шэрий», ИП Шериев А.М.;

ООО «Строй-Бетон»;

ООО «Шэрий».

Доля частного сектора составляет 100%.

Производство товарного бетона осуществляется, в основном, для внутреннего потребления. Главной проблемой на рынке производства бетона является дефицит производственных мощностей для производства товарного бетона.

Направлением развития конкуренции на рынке является снижение административных барьеров для субъектов предпринимательской деятельности в сфере производства строительных материалов, в том числе бетона, а также содействие реализации инвестиционных проектов в сфере производства строительных материалов.

28. Рынок добычи общераспространенных полезных ископаемых на участках недр местного значения.

Добыча общераспространенных ископаемых в Кабардино-Балкарской Республике осуществляется 54 предприятиями в соответствии с 58 выданными лицензиями на право пользования недрами. Три предприятия имеют по две лицензии. В отрасли насчитывается всего 2 организации, совокупная доля участия в которых Российской Федерации, субъекта Российской Федерации, муниципального образования составляет более 50%. Наиболее частой организационно-правовой формой являются общества с ограниченной ответственностью и индивидуальные предприниматели. Подавляющее большинство предприятий отнесено к субъектам малого предпринимательства.

Главными административными барьерами входа на соответствующий рынок является наличие права пользования недрами, оформляемое соответствующей лицензией, и наличие земельного участка в пользовании или аренде, необходимого для пользования участком недр. Главными экономическими барьерами являются наличие необходимых финансовых средств для пользования недрами, технических и технологических

возможностей, отсутствие задолженности перед государственными и муниципальными бюджетами. Также обязательным требованием является наличие квалифицированных специалистов. В соответствии с законодательством о недрах пользователями недр могут быть субъекты предпринимательской деятельности, в том числе участники простого товарищества, иностранные граждане, юридические лица, если иное не установлено федеральными законами.

Действующее законодательство о недрах не накладывает ограничений на предприятия, доля участия в которых Российской Федерации, субъекта Российской Федерации, муниципального образования составляет более 50%.

Таким образом, добыча общераспространенных полезных ископаемых в Кабардино-Балкарской Республике характеризуется высоким уровнем конкуренции.

К основным направлениям развития рынка добычи полезных ископаемых относятся:

- создание благоприятных условий для привлечения частного капитала в сферу геологоразведки;

- борьба с незаконной добычей общераспространенных полезных ископаемых;

- минимизация экологического ущерба при добыче общераспространенных полезных ископаемых;

- сокращение сроков предоставления государственных услуг;

- разработка и реализация территориальных программ развития и использования минерально-сырьевой базы.

29. Рынок купли-продажи электрической энергии (мощности) на розничном рынке электрической энергии (мощности).

На территории республики расположено 8 действующих гидроэлектростанций: Баксанская ГЭС, Аушигерская ГЭС, Кашхатау ГЭС, Зарагижская ГЭС, Акбашская ГЭС, Мухольская, ГЭС-3 и Верхнебалкарская ГЭС.

Поставляют электроэнергию на розничный рынок - Акбашская ГЭС, Мухольская, ГЭС-3. Остальные ГЭС поставляют электроэнергию на оптовый рынок. В среднем, в год выработка электроэнергии гидроэлектростанциями, расположенными на территории КБР составляет около 33 % от общего объема потребления электроэнергии КБР.

Кабардино-Балкарская Республика является энергодефицитным регионом по электроэнергии и мощности. Дефицит восполняется перетоками из энергосистемы Ставропольского края. В целях увеличения объемов собственной выработки электроэнергии предпринимаются шаги по созданию новых объектов генерации на территории республики, что является основной задачей на последующие годы.

По итогам конкурсного отбора инвестиционных проектов предложенных ПАО «РусГидро» по строительству генерирующих объектов, функционирующих на основе возобновляемых источников энергии, был

отобран инвестиционный проект малой ГЭС «Псыгансу» (переименована в Черекскую ГЭС), реализация которого начата в 2020г. Черекская ГЭС, проектной мощностью 23,4 МВт станет вторым объектом малой гидроэнергетики (планируемый период ввода в эксплуатацию – 2024 год), построенным ПАО «РусГидро» в КБР после Верхнебалкарской МГЭС (введен в июне 2020 года). Общий объем покупной электроэнергии с федерального оптового рынка составляет в год более 1640 млн кВт/ч.

Гидроэлектростанциями, расположенными на территории республики за период январь-ноябрь 2021 года выработано 538,72 млн кВт·ч. электроэнергии, что составляет 105,8% по отношению к аналогичному периоду 2020 года.

С 1 августа 2021 г. гарантирующим поставщиком электрической энергии на территории республики является ПАО «Россети Северный Кавказ». Также поставку электроэнергии потребителям КБР осуществляют АО «Энергетическая компания Эталон» и ООО «Русэнергосбыт».

За период январь-ноябрь общий объем покупной электроэнергии составил 1540,43 млн кВт/ч, что на 104,4 % больше уровня аналогичного периода прошлого года. Общий объем электропотребления по Кабардино-Балкарской республике за период январь-ноябрь 2021г. составил 1540,84 млн кВт/ч, полезный отпуск электроэнергии потребителям (включая население) составил 1192,59 млн кВт/ч или 104,34 % к аналогичному периоду 2020г. Потери электроэнергии за 11 мес. 2021г. составили 348,25 млн. кВт/ч или 22,8 % от общего объема покупки.

В дальнейшем прогнозируется ежегодное поэтапное снижение уровня потерь электроэнергии за счет модернизации электрических сетей, трансформаторных подстанций, внедрения автоматизированных систем контроля и учета энергоресурсов.

В целях реконструкции и технического перевооружения электрических сетей субъектами электроэнергетики республики реализуются согласованные и утвержденные инвестиционные программы.

Данный товарный рынок характеризуются высоким уровнем рыночной концентрации, неразвитой конкуренцией.

Низкая конкуренция на розничном рынке реализации электрической энергии обусловлена наличием экономических и технологических барьеров.

К экономическим барьерам появления новых игроков (хозяйствующих субъектов) на розничном рынке реализации электрической энергии (мощности) относятся: несвоевременная оплата потребителями покупаемой электроэнергии; наличие проблемы бездоговорного или безучетного потребления электроэнергии; сохранение перекрестного субсидирования; долги предприятий ЖКХ за потребленную электроэнергию; большие коммерческие потери; необходимость крупных инвестиций для модернизации активов отрасли с целью повышения конкурентоспособности.

Одним из основных видов технологических барьеров является отсутствие автоматизированной системы контроля и учета электрической энергии, которая необходима для выхода на оптовый рынок электроэнергии.

Устранение вышеприведенных барьеров является залогом развития высокой конкуренции на розничном рынке реализации электроэнергии (мощности) на территории КБР.

30. Рынок нефтепродуктов.

Рынок розничной реализации нефтепродуктов на территории республики представлен свыше 100 хозяйствующими субъектами, два из которых являются филиалами российских вертикально интегрированных нефтяных компаний: ПАО «НК» Роснефть» и ПАО «Лукойл».

ПАО «НК» Роснефть» является основным поставщиком нефтепродуктов для ОАО «НК «Роснефть» – КБТК», а ПАО «Лукойл» – для ООО «Лукойл-Югнефтепродукт».

Несмотря на многочисленность хозяйствующих субъектов, осуществляющих розничную реализацию на территории республики нефтепродуктов, данный товарный рынок относится к рынкам с высоким уровнем монополизации регионального рынка реализации автомобильных бензинов и слабо развитую конкуренцию.

Свыше 65 % всего реализуемого объема нефтепродуктов на территории КБР приходится на ОАО «НК «Роснефть» – КБТК» и ООО «Лукойл – Югнефтепродукт».

На основании данных, предоставленных органами местного самоуправления Кабардино-Балкарской Республики, определено 70 хозяйствующих субъектов – потенциальных участников розничного рынка реализации дизельного топлива.

В то же время, фактическими участниками рынка являются организации, осуществлявшие розничную реализацию указанных видов дизельного топлива на территории Кабардино-Балкарской Республики в исследуемом периоде.

По результатам расчета долей хозяйствующих субъектов, осуществляющих деятельность по розничной реализации дизельного топлива, были установлены наиболее крупные розничные продавцы, занимающие первые 3 позиции по объемам продаж со следующими показателями:

ООО «Лукойл-Югнефтепродукт» – 48,31%;

ПАО «НК «Роснефть» -КБТК» – 44,37%;

ООО «Насып» – 2,46%.

Состояние конкурентной среды на региональном рынке розничной реализации дизельного топлива на территории Кабардино-Балкарской Республики позволяет сделать вывод о том, что данный товарный рынок относится к категории рынков с неразвитой конкуренцией. С приходом на рынок нового крупного розничного продавца в лице ООО «Лукойл-Югнефтепродукт» (ВИНК ОАО «ЛУКОЙЛ») позиции ОАО «НК «Роснефть» – КБТК» (ВИНК ОАО «Роснефть»), а также ООО «Хасми», занимавшего доминирующее положение по реализации дизельного топлива были утрачены. По результатам проведенного исследования, на розничном рынке реализации дизельного топлива выяснилось, что на данном товарном рынке не произошло кардинальных изменений участников рынков, а также долей хозяйствующих

субъектов.

По результатам проведенного анализа состояния конкурентной среды на розничном рынке дизельного топлива в Кабардино-Балкарской Республике были определены два хозяйствующих субъекта, занимающих доминирующее положение на этом товарном рынке: ООО «Лукойл-Югнефтепродукт» и ПАО «НК «Роснефть» – КБТК».

Также при исследовании данного товарного рынка были выявлены барьеры, препятствующие появлению новых игроков (хозяйствующих субъектов) на данном товарном рынке.

Для осуществления розничной реализации нефтепродуктов необходимым условием является наличие стационарных АЗС на отведенных земельных участках, оборудованных в соответствии с нормами и правилами эксплуатации. АЗС – это пожароопасный производственный объект, его строительство и эксплуатация требует согласования с ГО ЧС России и Ростехнадзором. Для эксплуатации АЗС необходимо получить лицензию на строительство АЗС, застраховать АЗС, зарегистрировать в государственном реестре опасных производственных объектов, непрерывно соблюдать правила технической, промышленной, пожарной безопасности.

Вход на данный рынок требует определенных капитальных вложений, связанных или со строительством новой АЗС или с приобретением действующей АЗС на правах собственности или аренды, что накладывает определенные экономические и административные ограничения (выделение земельного участка, получение разрешения на строительство и эксплуатацию АЗС) для входа на рынок.

Розничные продавцы автомобильных бензинов, не входящие в ВИНК, испытывают, в первую очередь, экономические барьеры в виде нехватки оборотных средств и собственных крупных резервуаров для хранения больших запасов нефтепродуктов, чтобы снизить свою зависимость от частых изменений цен на НПЗ и перебоев в поставках нефтепродуктов.

31. Рынок поставки сжиженного газа в баллонах.

В Кабардино-Балкарской Республике функционирует 1 частная организация, осуществляющая деятельность на данном товарном рынке.

Республика имеет развитую систему газопроводов, подключенных к единой системе газоснабжения. Уровень газификации республики природным газом достаточно высок: газифицировано около 94 процентов населенных пунктов республики.

Приоритетным направлением для Кабардино-Балкарской Республики является полная газификация всех населенных пунктов, реконструкция и техническое перевооружение существующей газовой инфраструктуры за счет средств специальной надбавки к тарифам на транспортировку газа.

32. Рынок услуг по сбору и транспортированию твердых коммунальных отходов.

Федеральным Законом от 24 июня 1998 года № 89-ФЗ «Об отходах производства и потребления» твердые коммунальные отходы определены как отходы, образующиеся в жилых помещениях в процессе потребления физическими лицами, а также товары, утратившие свои потребительские свойства в процессе их использования физическими лицами в жилых помещениях в целях удовлетворения личных и бытовых нужд. К твердым коммунальным отходам также относятся отходы, образующиеся в процессе деятельности юридических лиц, индивидуальных предпринимателей и подобные по составу отходам, образующимся в жилых помещениях в процессе потребления физическими лицами.

При этом сбор отходов представляет собой прием или поступление отходов от физических лиц и юридических лиц в целях дальнейших обработки, утилизации, обезвреживания, транспортирования, размещения таких отходов.

Транспортирование отходов представляет собой перемещение отходов с помощью транспортных средств вне границ земельного участка, находящегося в собственности юридического лица или индивидуального предпринимателя, либо предоставленного им на иных правах.

Услуги по сбору и транспортированию твердых коммунальных отходов (далее – ТКО) в Кабардино-Балкарской Республике предоставляются одним региональным оператором по обращению с ТКО, отобранным на конкурсной основе в соответствии с требованиями Федерального закона от 24 июня 1998 года № 89-ФЗ «Об отходах производства и потребления».

По итогам конкурсных процедур 28 апреля 2018 г. между Министерством строительства и жилищно-коммунального хозяйства КБР и ООО «Экологистика» на 8 лет заключены 3 соглашения об организации деятельности по обращению с твердыми коммунальными отходами на территории Кабардино-Балкарской Республики (1, 2, 3 зоны деятельности регионального оператора).

Региональным оператором ежегодно проводятся торги на оказание услуг по транспортированию ТКО на территории первой и третьей зоны деятельности регионального оператора.

На 2021 год соответствующими требованиям признаны заявки ООО «Гарант» и ООО «Зеленая марка» и заключено 7 договоров на оказание услуг по транспортированию ТКО. По второй зоне деятельности регионального оператора ООО «Экологистика» вывоз осуществляется самостоятельно.

Доля организаций частной формы собственности на рынке по состоянию на 1 января 2022 года составляет 100%.

Рынок сбора и транспортирования ТКО в Кабардино-Балкарской Республике можно охарактеризовать как высококонцентрированный с неразвитой конкуренцией.

Основной проблемой на рынке является качество оказываемых услуг, в связи с чем необходимо предпринимать меры по повышению качества услуг по транспортировке ТКО и обеспечению равного доступа хозяйствующих

субъектов всех форм собственности к оказанию услуг на данном рынке.

Сдерживающими факторами на рынке услуг по сбору и транспортированию твердых коммунальных отходов в 2020 году являются:

отсутствие концепции развития обращения с твердыми коммунальными отходами на территории республики;

отсутствие отдельного сбора твердых коммунальных отходов, а также нехватка контейнерных площадок и контейнеров на территории республики.

33. Рынок услуг связи, в том числе услуг по предоставлению широкополосного доступа к информационно-телекоммуникационной сети «Интернет».

Отрасль связи Кабардино-Балкарской Республики образована предприятиями электрической связи, которые представлены следующим образом:

3 оператора связи имеющих лицензии на оказание услуг местной телефонной связи и внутризоновой связи: ПАО «Ростелеком», ПАО «Мегафон», ОАО «Южные телефонные сети»;

10 операторов связи, имеющих лицензии на оказание услуг местной телефонной связи и внутризоновой связи: ПАО «Ростелеком», ПАО «Вымпелком», ООО «Коннэкт», ООО «Компания Транс», ООО «МНС Телеком»; ПАО «МТС», ПАО «МТТ», ПАО «Мегафон», ПАО «Мобифон-2000», ООО «Эквант»;

11 операторов связи, имеющих лицензии на предоставление услуги доступа в сеть «Интернет», таких как: ПАО «Ростелеком», ПАО «Вымпелком», ПАО «МТС», ПАО «Мегафон», ИП «Кушхов», ООО «АТЭС», ООО «Скайнет», ООО «Скартел», «Майский Телеком», ООО «Нальчик-Телеком», ООО «Южные телефонные сети» и др.

В 209 населенных пунктах республики услуги связи предоставляют более одного оператора связи.

Компании ПАО «Вымпелком», ПАО «МТС», ПАО «Мегафон» осуществляют строительство и ввод в эксплуатацию базовых станций стандарта LTE в районах и городах КБР, в целях увеличения зоны 4G-покрытия в республике.

Связь является перспективной и динамично развивающейся отраслью Кабардино-Балкарской Республики, обладающей потенциалом долгосрочного экономического роста. Одним из наиболее востребованных видов связи у населения региона является услуга широкополосного доступа в сеть Интернет (фиксированного и мобильного).

Условием для развития конкуренции на рынке услуг является создание условий для развития конкуренции на рынке услуг широкополосного доступа в информационно-телекоммуникационную сеть «Интернет».

Для размещения объектов связи местные администрации муниципальных районов и городских округов республики предоставляет земельные участки в соответствии с постановлением Правительства Российской Федерации от 3

декабря 2014 г. № 1300 «Об утверждении перечня видов объектов, размещение которых может осуществляться на землях или земельных участках, находящихся в государственной или муниципальной собственности, без предоставления земельных участков и установления сервитутов», а также предоставление осуществляется в соответствии с пп. 4 п. 2 ст. 39.6 Земельного Кодекса РФ без проведения торгов.

Министерством цифрового развития Кабардино-Балкарской Республики ведется постоянная работа по организационно-методической и информационно-консультативной помощи субъектам предпринимательства, планирующим осуществлять услуги связи.

Аналогичная работа проводится и местными администрациями муниципальных районов и городских округов республики.

Доминирующее положение на рынке услуг фиксированного широкополосного доступа к сети Интернет занимают крупные компании-провайдеры: ПАО «Ростелеком». ПАО «МТС».

Анализируя тенденцию роста пользователей фиксированного ШПД, можно отметить переход рынка в стадию зрелости и постепенного насыщения спроса.

Недостаточный и низкий уровень развития конкуренции на рынке фиксированного ШПД наблюдается в отдаленных районах Кабардино-Балкарской Республики с низкой плотностью населения и как следствие неразвитой телекоммуникационной инфраструктурой.

Альтернативу фиксированному широкополосному доступу в сеть Интернет составляет мобильный широкополосный доступ с активно развивающимися сетями «нового поколения» 4G и увеличивающейся скоростью передачи данных. Все операторы мобильной связи предоставляют услуги доступа в сеть Интернет, что повышает конкуренцию на рынке доступа к сети Интернет в целом на всей территории Кабардино-Балкарской Республики.

Безусловными лидерами на рынке услуг **мобильного** широкополосного доступа в сеть Интернет в Кабардино-Балкарской Республике является «большая тройка» операторов федерального уровня: ОАО «МегаФон», ОАО «МТС», ОАО «ВымпелКом» (Билайн).

Ключевыми факторами, препятствующими развитию конкуренции, являются инфраструктурные и административные барьеры, такие как:

необходимость создания материально-технической базы (строительство базовых станций, сетевой инфраструктуры);

потребность в наличии рабочих проектов сети связи, прошедших государственную экспертизу;

большой процент износа оборудования линий связи;

длительные сроки согласования предоставления земельных участков для размещения объектов и сетей связи;

малочисленность и низкая платежеспособность населения в сельских населенных пунктах.

Основной задачей по развитию конкуренции на рынке является снижение административных барьеров.

В целом рынок предоставления широкополосного доступа к сети Интернет, за исключением отдельных отдаленных населенных пунктов Кабардино-Балкарской Республики, характеризуется развитой конкуренцией.

34. Рынок услуг в сфере наружной рекламы.

В Кабардино-Балкарской Республике в настоящее время осуществляют деятельность в сфере наружной рекламы хозяйствующие субъекты, имеющие исключительно частную форму собственности.

Потребителями (покупателями) услуги по распространению наружной рекламы являются как юридические, так и физические лица (индивидуальные предприниматели), желающие разместить на рекламных конструкциях рекламу своей деятельности.

Рынок характеризуется высоким уровнем развития конкуренции. Основным фактором, влияющим на развитие конкуренции на данном рынке, является наличие теневого сектора. Основной задачей на рынке является выявление и демонтаж незаконных рекламных конструкций и обеспечение честной конкуренции. Барьерами входа новых хозяйствующих субъектов на рынок являются административные, экономические и законодательные ограничения.

Экономические барьеры:

- высокий уровень затрат на организацию дела;
- высокая арендная плата за офисные помещения;
- нехватка средств для найма квалифицированных специалистов и средств на их подготовку (переподготовку);
- высокие налоги;
- высокая цена за установку рекламных конструкций.

Административные барьеры:

наличие ограничений деятельности субъектов на рынке наружной рекламы, выдвигаемых органами власти и управления.

Законодательные барьеры:

несовершенство норм федерального законодательства и нормативных правовых актов органов субъектов Федерации, регулирующих деятельность (ГОСТ по ГИБДД).

Основным фактором, влияющим на развитие конкуренции на данном рынке, является наличие теневого сектора.

Основной задачей на рынке является выявление и демонтаж незаконных рекламных конструкций и обеспечение честной конкуренции на рынке.

35. Рынок ритуальных услуг.

Стандартом развития конкуренции определена необходимость достижения к 2022 году ключевого показателя развития конкуренции на рынке ритуальных услуг, указанной доли организаций частной формы собственности в сфере ритуальных услуг.

Рынок ритуальных услуг является одной из наиболее социально значимых отраслей и затрагивает интересы всего населения Кабардино-

Балкарской Республики.

В 2021 году похоронные и ритуальные услуги в Кабардино-Балкарской Республике оказывали 36 хозяйствующих субъектов частной формы собственности.

Данный рынок характеризуется наличием недобросовестной конкуренции вследствие превалирования на рынке ритуальных услуг некомпетентных и криминализированных «игроков», основная задача которых получить прибыль в сложной жизненной ситуации граждан, связанной с потерей родных и близких.

Также на рынке ритуальных услуг существуют следующие административные и экономические барьеры входа на рынок:

тенизация рынка ритуальных услуг;

сложность процедуры получения статуса специализированной службы;

создание новых мест погребения, реконструкция действующих мест погребения возможны при наличии положительного заключения экологической и санитарно-гигиенической экспертизы;

рынки в муниципальных районах с небольшим количеством населения непривлекательны для рассматриваемого вида деятельности с точки зрения систематического получения дохода.

Направлением развития рынка является:

создание прозрачного рынка ритуальных услуг,

обеспечение качества и доступности ритуальных услуг для всех категорий населения,

развитие нормативной правовой базы в сфере ритуальных услуг.

2.3.2. Результаты мониторинга наличия (отсутствия) административных барьеров и оценки состояния конкурентной среды субъектами предпринимательской деятельности (с указанием числа респондентов, участвующих в опросах по каждому рынку).

Во исполнение требований Стандарта развития конкуренции в республике проведено исследование состояния конкурентной среды на рынках товаров и услуг.

Мониторинг является ключевым элементом реализации Стандарта развития конкуренции и представляет собой масштабное исследование, включающее в себя несколько направлений (исследование административных барьеров, проблему естественных монополий, удовлетворенность качеством товаров и услуг и т.д.).

В целях оценки состояния и развития конкурентной среды на рынках товаров, работ и услуг Кабардино-Балкарской Республики, Министерством экономического развития Кабардино-Балкарской Республики совместно с исполнительными органами государственной власти и органами местного самоуправления Кабардино-Балкарской Республики был проведен мониторинг состояния и развития конкурентной среды на рынках товаров и услуг за 2021 год.

Результаты опросов хозяйствующих субъектов и потребителей товаров, работ, услуг

В рамках социологической части мониторинга состояния и развития конкурентной среды в Кабардино – Балкарской Республике проведено анкетирование с общей выборкой в 1854 респондента (более 0,2% от численности постоянного населения КБР на 1 января 2021 г.).

Данные о количестве респондентов представлены в таблице 4.

Для проведения мониторинга на основе анкет, рекомендованных Минэкономразвития Российской Федерации, были сформированы анкеты для представителей субъектов предпринимательской деятельности и потребителей товаров, работ и услуг (в том числе финансовых услуг).

Исследование было проведено в 3 городских округах и 10 муниципальных районах республики.

Для решения поставленной задачи в рамках совместной работы с местными администрациями городских округов, муниципальных районов в соответствии со Стандартом развития конкуренции были проведены:

мониторинг оценки состояния конкурентной среды субъектами предпринимательской деятельности;

мониторинг удовлетворенности потребителей качеством товаров, работ и услуг на товарных рынках Кабардино-Балкарской Республики.

Таблица 4

Количество респондентов, охваченных мониторингом состояния конкурентной среды в Кабардино-Балкарской Республике

| № п/п | Муниципальное образование | Количество опрошенных |
|--------------|------------------------------------|-----------------------|
| 1 | г.о. Нальчик | 430 |
| 2 | г.о. Баксан | 114 |
| 3 | г.о. Прохладный | 119 |
| 4 | Баксанский муниципальный район | 119 |
| 5 | Зольский муниципальный район | 160 |
| 6 | Лескенский муниципальный район | 70 |
| 7 | Майский муниципальный район | 128 |
| 8 | Прохладненский муниципальный район | 121 |
| 9 | Терский муниципальный район | 86 |
| 10 | Урванский муниципальный район | 134 |
| 11 | Чегемский муниципальный район | 159 |
| 12 | Черекский муниципальный район | 93 |
| 13 | Эльбрусский муниципальный район | 121 |
| ИТОГО | | 1854 |

При подведении итогов мониторинга использована информация, предоставленная Управлением Федеральной антимонопольной службы по Кабардино-Балкарской Республике, Территориальным органом Федеральной

службы по надзору в сфере здравоохранения по Кабардино-Балкарской Республике, Управлением Федеральной службы по надзору в сфере защиты прав потребителей и благополучия человека по Кабардино-Балкарской Республике, МТУ Федеральной службы по надзору в сфере транспорта по СКФО, Управлением по надзору и контролю в сфере образования Министерства просвещения, науки и по делам молодежи Кабардино-Балкарской Республики, исполнительными органами государственной власти Кабардино-Балкарской Республики, Уполномоченным по защите прав предпринимателей в Кабардино-Балкарской Республике, а так же иная информация, предусмотренная пунктом 40 Стандарта развития конкуренции.

***Описание масштаба и выборки мониторинга
(доля субъектов предпринимательской деятельности с указанием
вида их деятельности, на основании оценок которых проводился
мониторинг, в общем числе субъектов предпринимательской деятельности
Кабардино-Балкарской Республики)***


В рамках социологической части мониторинга оценки состояния и развития конкурентной среды субъектами предпринимательской деятельности в Кабардино-Балкарской Республике проведено анкетирование с общей выборкой в 985 респондентов (5,5% от количества юридических лиц и индивидуальных предпринимателей, сведения о которых содержатся в Едином реестре субъектов малого и среднего предпринимательства по Кабардино-Балкарской Республике).

Исследование проведено в 3 городских округах и 10 муниципальных районах республики.

Ниже представлен анализ обобщенных результатов опроса об основных характеристиках бизнеса (период осуществления бизнеса, величина годового оборота и т.д.).

Из общего числа опрошенных респондентов 92,7% представляют микропредприятия с численностью сотрудников не более 15 человек, 4,6% приходится на малые предприятия, в которых численность сотрудников составляет не более 100 человек, 0,9 % – представители предприятий, численность сотрудников в котором не более 250 человек, 1,3% - крупные предприятия с численностью сотрудников более 250 человек. Данные о численности работников отражены на рисунке 1.

Численность сотрудников организации

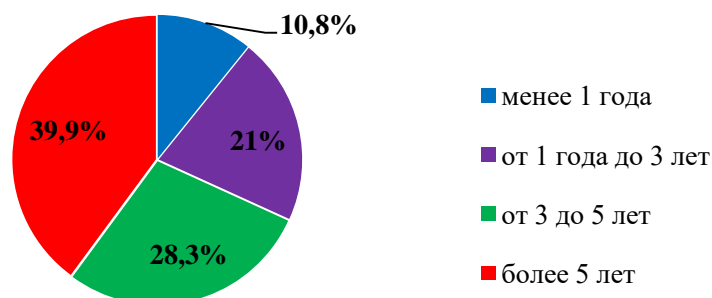


Среди участвовавших в исследовании представителей предприятий 74,2% (731 человек) являются собственниками бизнеса (совладельцы), 7,7% (76 человек) – руководителями высшего звена (генеральный директор, заместитель генерального директора или иная аналогичная позиция), 8% (79 человек) – руководителями структурного подразделения, 10,8% (106 человек) – нераководящими сотрудниками.

По периоду времени, в течение которого осуществляют свою деятельность субъекты предпринимательской деятельности, респонденты распределились следующим образом: менее 1 года – 10,8%, от 1 года до 3 лет – 21%, от 3 до 5 лет – 28,3%, более 5 лет – 39,9%.

Данные о периоде существования бизнеса участвовавших в опросе представителей субъектов предпринимательской деятельности представлены на рисунке 2.

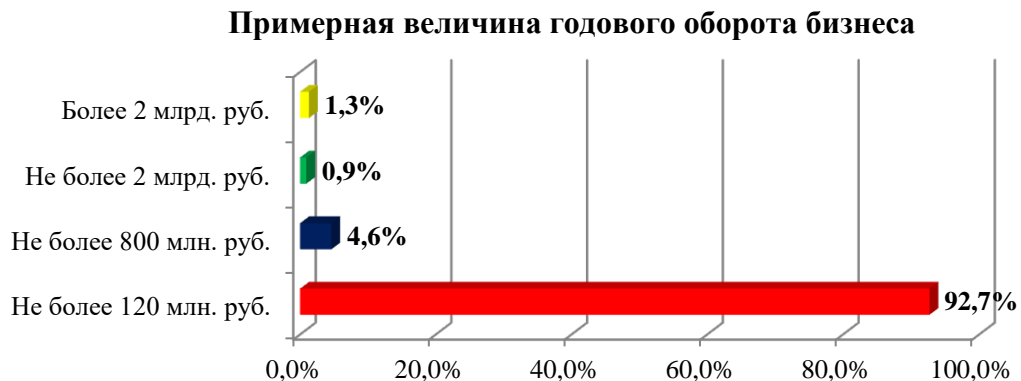
Период существования бизнеса



Анализ величины годового оборота бизнеса участвовавших в опросе представителей субъектов предпринимательской деятельности республики показал, что большая доля, а именно, 92,7% хозяйствующих субъектов имеют годовой оборот до 120 млн рублей (913 хозяйствующих субъекта). Не более 800 млн. рублей – такова величина годового оборота бизнеса 4,6 % опрошенных (45 хозяйствующий субъект), 0,9% (9 хозяйствующих субъектов) – не более 2 млрд. рублей и 1,3 % (13 хозяйствующих субъекта) – более 2 млрд. рублей.

Данные о величине годового оборота бизнеса участвовавших в опросе представителей субъектов предпринимательской деятельности отражены на рисунке 3.

Рисунок 3



Хозяйствующие субъекты, принявшие участие в опросе, представлены довольно обширным перечнем сфер деятельности (таблица 5).

Наибольший удельный вес респондентов пришелся на субъекты предпринимательской деятельности, осуществляющие свою деятельность на следующих рынках: рынок реализации сельскохозяйственной продукции – 20,2% (199 хозяйствующих субъекта), рынок услуг розничной торговли лекарственными препаратами, медицинскими изделиями и сопутствующими товарами – 7,3% (72 хозяйствующих субъектов), рынок ритуальных услуг – 4,97% (49 хозяйствующих субъектов), рынок оказания услуг по перевозке пассажиров автомобильным транспортом по муниципальным маршрутам регулярных перевозок – 4,67% (46 хозяйствующих субъектов), рынок оказания услуг по ремонту автотранспортных средств – 8,73% (86 хозяйствующих субъектов), рынок нефтепродуктов – 4% (40 хозяйствующих субъектов), рынок выполнения работ по благоустройству городской среды – 4% (40 хозяйствующих субъектов), рынок жилищного строительства – 4,97% (49 хозяйствующих субъектов), рынок оказания услуг по перевозке пассажиров и багажа легковым такси на территории субъекта Российской Федерации – 4,06% (40 хозяйствующих субъектов).

Таблица 5

Распределение по товарным рынкам

| | Наименование товарного рынка | Количество хоз. субъектов | Доля от общего числа хоз. субъектов |
|---|--|---------------------------|-------------------------------------|
| 1 | Рынок услуг дошкольного образования | 33 | 3,35% |
| 2 | Рынок услуг общего образования | 1 | 0,1% |
| 3 | Рынок услуг среднего профессионального образования | 2 | 0,2% |
| 4 | Рынок услуг дополнительного образования детей | 27 | 2,74% |
| 5 | Рынок услуг детского отдыха и оздоровления | 15 | 1,52% |
| 6 | Рынок медицинских услуг | 42 | 4,26% |

| | | | |
|----|--|-----|-------|
| 7 | Рынок услуг розничной торговли лекарственными препаратами, медицинскими изделиями и сопутствующими товарами | 72 | 7,31% |
| 8 | Рынок социальных услуг | 12 | 1,22% |
| 9 | Рынок ритуальных услуг | 49 | 4,97% |
| 10 | Рынок услуг по сбору и транспортированию твердых коммунальных отходов | 10 | 1,02% |
| 11 | Рынок выполнения работ по благоустройству городской среды | 40 | 4,06% |
| 12 | Рынок выполнения работ по содержанию и текущему ремонту общего имущества собственников помещений в многоквартирном доме | 15 | 1,52% |
| 13 | Рынок поставки сжиженного газа в баллонах | 4 | 0,41% |
| 14 | Рынок купли-продажи электрической энергии (мощности) на розничном рынке электрической энергии (мощности) | 2 | 0,2% |
| 15 | Рынок оказания услуг по перевозке пассажиров автомобильным транспортом по муниципальным маршрутам регулярных перевозок | 46 | 4,67% |
| 16 | Рынок оказания услуг по перевозке пассажиров автомобильным транспортом по межмуниципальным маршрутам регулярных перевозок | 3 | 0,30% |
| 17 | Рынок оказания услуг по перевозке пассажиров и багажа легковым такси на территории субъекта Российской Федерации | 40 | 4,06% |
| 18 | Рынок оказания услуг по ремонту автотранспортных средств | 86 | 8,73% |
| 19 | Рынок услуг связи, в том числе услуг по предоставлению широкополосного доступа к информационно-телекоммуникационной сети «Интернет» | 24 | 2,44% |
| 20 | Рынок жилищного строительства (за исключением Московского фонда реновации жилой застройки и индивидуального жилищного строительства) | 49 | 4,97% |
| 21 | Рынок строительства объектов капитального строительства, за исключением жилищного и дорожного строительства | 12 | 1,22% |
| 22 | Рынок дорожной деятельности (за исключением проектирования) | 6 | 0,61% |
| 23 | Рынок архитектурно-строительного проектирования | 15 | 1,52% |
| 24 | Рынок кадастровых и землеустроительных работ | 14 | 1,42% |
| 25 | Рынок реализации сельскохозяйственной продукции | 199 | 20,2% |

| | | | |
|----|--|----|-------|
| 26 | Рынок племенного животноводства | 26 | 2,64% |
| 27 | Рынок семеноводства | 8 | 0,81% |
| 28 | Рынок товарной аквакультуры | 4 | 0,41% |
| 29 | Рынок добычи общераспространенных полезных ископаемых на участках недр местного значения | 15 | 1,52% |
| 30 | Рынок нефтепродуктов | 40 | 4,06% |
| 31 | Рынок легкой промышленности | 8 | 0,81% |
| 32 | Рынок обработки древесины и производства изделий из дерева | 14 | 1,42% |
| 33 | Рынок производства кирпича | 3 | 0,3% |
| 34 | Рынок производства бетона | 18 | 1,83% |
| 35 | Сфера наружной рекламы | 32 | 3,25% |

Основной продукцией (товаром, работой, услугой) бизнеса респондентов назвали предоставление услуг – 62,3 %, конечную продукцию – 16,5 %, сырье или материалы для дальнейшей переработки – 6,4%, осуществление торговли или дистрибуции товаров и услуг, произведенных другими компаниями 7,1%, компоненты для производства конечной продукции – 2,4%.

Данные об основных видах продукции (товаров, работ, услуг) представлены на рисунке 4.

Рисунок 4

Распределение по видам продукции



Данные о состоянии конкурентной среды и его изменении во времени, а также оценок, построенных на указанных данных, в отношении Кабардино-Балкарской Республики и сегментов бизнеса

В процессе исследования выяснилось, что уровень конкуренции в республике оценивается участниками исследования достаточно высоко: 24,1% указали на высокую конкуренцию, 21,6% – отметили очень высокую конкуренцию, 18,1% отмечают умеренный уровень конкуренции, 17,7%

считают, что конкуренция слабая, а 14,8% отметили отсутствие конкуренции. Не смогли определиться с ответом на данный вопрос 3,7%.

Таблица 6

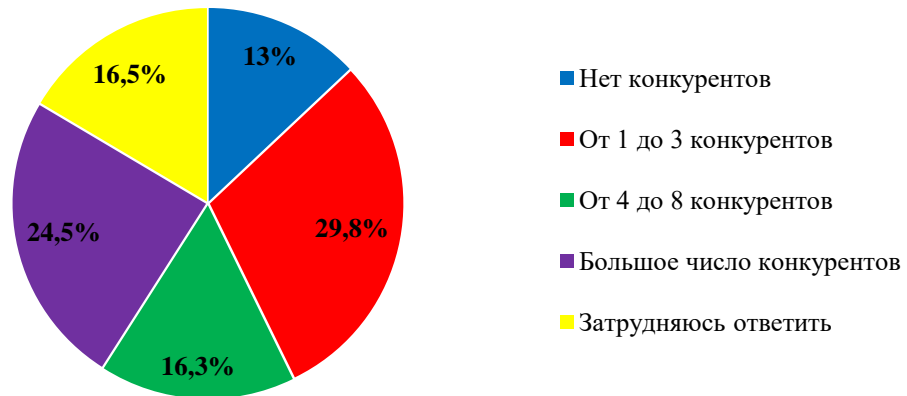
Отношение респондента к условиям ведения бизнеса

| Утверждение, характеризующее условия ведения бизнеса | Уровень конкуренции | Кол-во хоз. субъектов |
|---|---------------------------|-----------------------|
| Для сохранения рыночной позиции нашего бизнеса нет необходимости реализовывать какие-либо меры по повышению конкурентоспособности нашей продукции/работ/услуг (снижение цен, повышение качества, развитие сопутствующих услуг, иное) | нет конкуренции | 146 |
| Для сохранения рыночной позиции нашего бизнеса время от времени (раз в 2 - 3 года) может потребоваться реализация мер по повышению конкурентоспособности нашей продукции/работ/услуг (снижение цен, повышение качества, развитие сопутствующих услуг, иное) | слабая конкуренция | 174 |
| Для сохранения рыночной позиции нашего бизнеса необходимо регулярно (раз в год или чаще) предпринимать меры по повышению конкурентоспособности нашей продукции/работ/услуг (снижение цен, повышение качества, развитие сопутствующих услуг, иное) | умеренная конкуренция | 178 |
| Для сохранения рыночной позиции нашего бизнеса необходимо регулярно (раз в год или чаще) предпринимать меры по повышению конкурентоспособности нашей продукции/работ/услуг (снижение цен, повышение качества, развитие сопутствующих услуг, иное), а также время от времени (раз в 2 - 3 года) применять новые способы ее повышения, не используемые компанией ранее. | высокая конкуренция | 237 |
| Для сохранения рыночной позиции нашего бизнеса необходимо постоянно (раз в год и чаще) применять новые способы повышения конкурентоспособности нашей продукции/работ/услуг (снижение цен, повышение качества, развитие сопутствующих услуг, иное), не используемые компанией ранее. | очень высокая конкуренция | 213 |
| Затрудняюсь ответить | нет конкуренции | 37 |

На вопрос о количестве конкурентов бизнеса 29,8% участников исследования (294 опрошенных) указали от 1 до 3 конкурентов, 16,3% (160 опрошенных) – от 4 до 8 конкурентов, 24,5% опрошенных (241 опрошенных) – большое количество конкурентов, а 13% (128 опрошенных) считают, что бизнес, который они представляют, конкурентов не имеет (рисунок 5). Не смогли определиться с ответом на данный вопрос 16,5 % (162 опрошенных).

Рисунок 5

Количество конкурентов, так или иначе влияющих на ваш бизнес, осуществляющих свою деятельность на территории Кабардино-Балкарской Республики и предлагающих аналогичную продукцию (товар, работу, услугу)



При этом результаты исследования показывают, что за последние 3 года наблюдается рост уровня конкуренции (рисунок 6).

Так, 36% (355 опрошенных) опрошенных указали на увеличение на 1-3 конкурентов, 8,4 (83 опрошенных) отмечают увеличение более чем на 4 конкурента, а 34 % (335 опрошенных) считают, что количество конкурентов не изменилось.

На сокращение числа конкурентов на 1-3 указало 1% опрошенных (11 опрошенных), 0,2% (2 опрошенных) отмечают сокращение более чем на 4 конкурента, а 20,3% (199 опрошенных) не смогли определиться с ответом на данный вопрос.

Рисунок 6

Изменение уровня конкуренции



Состояние конкуренции между поставщиками основного закупаемого товара (работы, услуги) устраивает 44,2% опрошенных, 26,4% участвующих в опросе указали, что бизнес приобретает основной закупаемый товар (работы, услуги) для производства и реализации собственной продукции у 4 и более поставщиков товара, 15,9% – имеют 2-3 поставщика. У единственного поставщика приобретение основного закупаемого товара (работ, услуг) осуществляют 9,2% опрошенных. Данные о состоянии конкуренции между

поставщиками основного закупаемого товара (работы, услуги), приобретаемого представителями субъектов предпринимательской деятельности для бизнеса, отражены на рисунке 7.

Рисунок 7

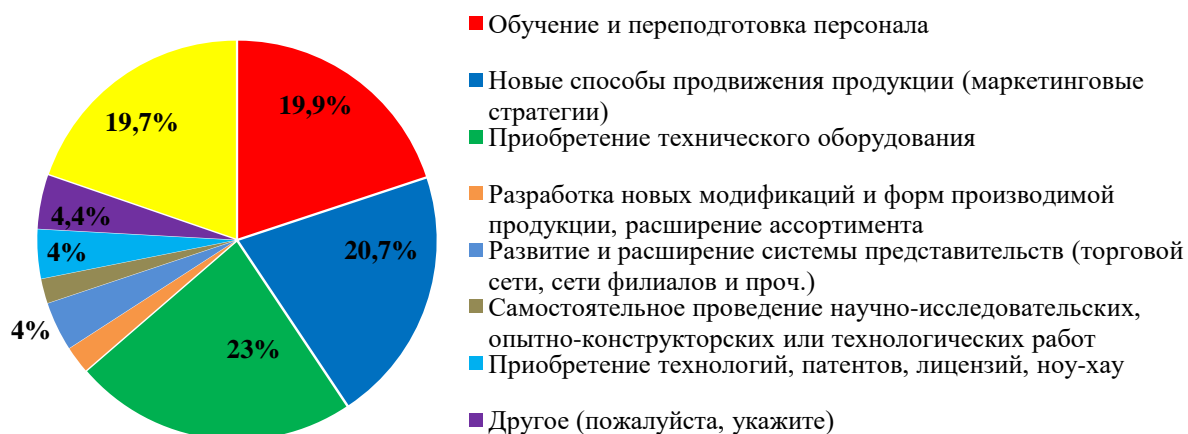
Удовлетворенность состоянием конкуренции между поставщиками основного закупаемого товара (работы, услуги), приобретаемого для бизнеса



На рисунке 8 представлены меры по повышению конкурентоспособности продукции, работ, услуг, которые производит или предоставляет бизнес субъектов предпринимательской деятельности, которые предпринимались за последние 3 года. Так, 23% приобретали техническое оборудование, 19,9% – обучение и переподготовка персонала, 20,7% – новые способы продвижения продукции (маркетинговые стратегии), 4% – Приобретение технологий, патентов, лицензий, ноу-хау, а 19,7% не предпринимали никаких действий.

Рисунок 8

Меры по повышению конкурентоспособности продукции, работ, услуг, которые предпринимались в течение последних 3 лет (по мнению респондентов)



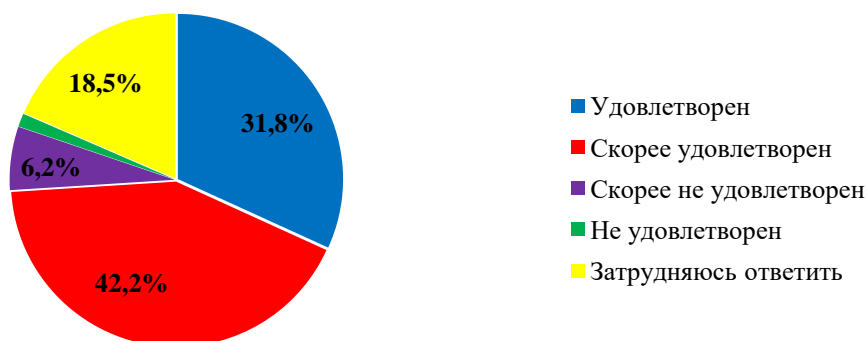
Данные о наличии и уровне административных барьеров во всех уровнях регулирования и их динамике, наличие информации о возможностях недискриминационного доступа на товарные рынки Кабардино-Балкарской Республики в части появления новых хозяйствующих субъектов и начала осуществления ими предпринимательской деятельности

На рисунке 9 представлена оценка деятельности органов власти на рынке,

являющемся основным для бизнеса, который представляют участники опроса. 31,8% опрошенных (313 респондентов) отметили удовлетворенность деятельностью органов власти на рынке, 42,2% (416 респондентов) – скорее удовлетворены, 6,2% (62 респондентов) – скорее не удовлетворены, а 1,3% (13 респондентов) – не удовлетворены, 18,5 % (182 респондентов) не смогли определиться с ответом.

Рисунок 9

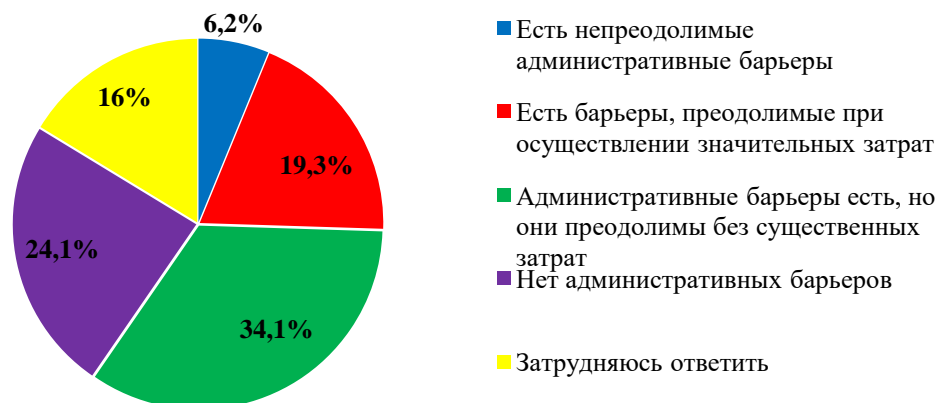
Удовлетворенность деятельностью органов власти на рынке, являющемся основным для бизнеса



Важным признаком состояния конкурентной среды является оценка субъектами предпринимательства преодоления административных барьеров для ведения деятельности и открытия нового бизнеса на рынке (рисунок 10). По мнению 34,1% (336 респондентов) опрошенных предпринимателей, барьеры есть, но они преодолимы без существенных затрат, 19,3% (190 респондентов) считают, что административные барьеры есть и преодолимы при осуществлении значительных затрат, 24,1% (238 респондентов) опрошенных вообще не видят в своей деятельности административных барьеров, а 6,2% (61 респондентов) опрошенных столкнулись с непреодолимыми административными барьерами, 16% (160 респондентов) – не смогли ответить на данный вопрос.

Рисунок 10

Оценка административных барьеров для ведения текущей деятельности и открытия нового бизнеса на рынке (по мнению респондентов)



33,5% (330 респондентов) опрошенных считают, что за последние 3 года бизнесу стало проще преодолевать административные барьеры (таблица 7). При этом 9% (89 респондента) отмечают, что бизнесу стало сложнее преодолевать административные барьеры, 25,2% (248 респондента) опрошенных считают уровень и количество административных барьеров не изменилось за 3 года, 7,3% – считают, что административных барьеров нет (72 респондентов), а 13% (128 респондентов) отметили, что административные барьеры были полностью устранены, 10,4% (102 респондентов) затруднились дать ответ.

Таблица 7
Изменение уровня административных барьеров на рынке, в течение последних 3 лет (по мнению респондентов)

| Изменение уровня административных барьеров | Количество респондентов |
|---|--------------------------------|
| Административные барьеры были полностью устранены | 128 |
| Бизнесу стало проще преодолевать административные барьеры, чем раньше | 330 |
| Уровень и количество административных барьеров не изменились | 248 |
| Бизнесу стало сложнее преодолевать административные барьеры, чем раньше | 89 |
| Ранее административные барьеры отсутствовали, однако сейчас появились | 16 |
| Административные барьеры отсутствуют, как и ранее | 72 |
| Затрудняюсь ответить | 102 |

В ходе мониторинга получены следующие результаты оценки субъектами предпринимательской деятельности наличия (отсутствия) административных барьеров.

Таблица 8
Наиболее существенные административные барьеры для ведения текущей деятельности или открытия нового бизнеса на рынке (по мнению опрошенных субъектов предпринимательской деятельности)

| | |
|---|-----|
| Сложность получения доступа к земельным участкам | 242 |
| Нестабильность российского законодательства, регулирующего предпринимательскую деятельность | 87 |
| Коррупция (включая взятки, дискриминацию и предоставление преференций отдельным участникам на заведомо неравных условиях) | 59 |
| Сложность/затянутость процедуры получения лицензий | 77 |
| Высокие налоги | 261 |
| Необходимость установления партнерских отношений с органами власти | 12 |
| Ограничение/сложность доступа к закупкам компаний с государственным участием и субъектов естественных монополий | 17 |

| | |
|--|-----|
| Ограничение/сложность доступа к поставкам товаров, оказанию услуг и выполнению работ в рамках государственных закупок | 18 |
| Ограничение органами власти инициатив по организации совместной деятельности малых предприятий (например, в части создания совместных предприятий, кооперативов и др.) | 12 |
| Иные действия/давление со стороны органов власти, препятствующие ведению бизнеса на рынке или входу на рынок новых участников | 17 |
| Силовое давление со стороны правоохранительных органов (угрозы, вымогательства и т.д.) | 43 |
| Нет ограничений | 140 |

Из представленных данных (таблица 8) видно, что большинство респондентов отмечают в качестве ограничений ведения предпринимательской деятельности высокие налоги (26,5%), сложность получения доступа к земельным участкам (24,6%), и нестабильность российского законодательства, регулирующего предпринимательскую деятельность (8,8%).

Также существенная часть субъектов предпринимательской деятельности отмечают сложность/затянутость процедуры получения лицензий – 7,8%, коррупцию (включая взятки, дискриминацию и предоставление преференций отдельным участникам на заведомо неравных условиях) – 6%, силовое давление со стороны правоохранительных органов (угрозы, вымогательства и т.д.) – 4,3% и иные действия/давление со стороны исполнительных органов государственной власти республики, препятствующие ведению бизнеса на рынке или входу на рынок новых участников – 1,7%, ограничение/сложность доступа к госзакупкам, а также закупкам компаний с госучастием и субъектов естественных монополий – 1,7%. Вместе с тем, 14,2% хозяйствующих субъектов считают, что административные барьеры для ведения предпринимательской деятельности или открытия нового бизнеса в республике отсутствуют.

Данные о существенных административных барьерах по мнению опрошенных представителей субъектов предпринимательской деятельности отражены на рисунке 11.

Рисунок 11

Существенные административные барьеры по мнению участников опроса



Данные о наличии жалоб в надзорные органы и динамике их поступления в сравнении с предыдущим отчетным периодом

В адрес Уполномоченного по правам предпринимателей в Кабардино-Балкарской Республике (далее – Уполномоченный) в 2021 году поступило 53 жалобы на нарушения прав и законных интересов при осуществлении предпринимательской деятельности (в 2020 году – 52 жалобы). В основном обращения касались вопросов получения мер государственной поддержки, требующих как информационно-разъяснительной работы, так и вмешательства Уполномоченного по защите прав предпринимателей в Кабардино-Балкарской Республике.

Из них 36 жалоб удовлетворены (восстановлены права), 5 – отклонены по причинам невыхода заявителей на связь и непредставления подтверждающих документов, а также состоявшихся судебных решений, оспаривание которых не входит в компетенцию Уполномоченного, 3 – частично удовлетворены (частично восстановлены права), 4 - в работе (перешли с 2021 года в 2022 год).

Управлением Федеральной антимонопольной службы по Кабардино-Балкарской Республике (далее – УФАС по КБР) в течение 2021 года рассмотрены жалобы субъектов предпринимательской деятельности.

В 2021 году в УФАС по КБР поступило 537 обращений (в 2020 году – 1057 обращений).

15 жалоб связаны с необоснованным отказом в принятии показаний исправного узла учета газа, незаконным отключением от электроснабжения, необоснованным установлением завышенной цены аэропортовых услуг, нарушения порядка заключения договоров на вывоз коммунально- бытовых отходов. По 5 заявлениям принято решение о наличии нарушения статьи 10 Закона о защите конкуренции (злоупотребление хозяйствующими субъектами доминирующим положением на рынке), по 10 отказано.

1 жалоба поступила в отношении хозяйствующих субъектов, по фактам недобросовестной конкуренции. По данной жалобе принято решение о выдаче предупреждения по признакам нарушения статьи 14.2 Закона о защите конкуренции.

7 жалоб касались выдачи органами местного самоуправления и иными государственными органами актов на действия (бездействия), направленных на недопущение, ограничение, устранение конкуренции, в том числе путем установления не предусмотренных законодательством Российской Федерации требований к товарам или к хозяйствующим субъектам. По 2 жалобам приняты решения о наличии нарушения.

514 жалоб поступило на действия заказчиков, уполномоченных органов, конкурсной, аукционной, котировочной комиссий (в 2020 году - 1039). Рассмотрено жалоб – 399, возвращено жалоб – 84, отозвано заявителями – 31, признано жалоб обоснованными – 132, признано жалоб необоснованными – 267.

В адрес территориального органа **Федеральной службы по надзору в сфере здравоохранения по Кабардино-Балкарской Республике** в 2021 году

поступило 150 обращений со стороны субъектов предпринимательской деятельности (в 2020 году – 147 обращений), из них 78 касались лекарственного обеспечения (в 2020 году – 79), 72 – качества и безопасности оказания медицинской помощи (в 2020 году - 68).

По 45 обращениям даны разъяснения, 25 обращений удовлетворено, 27 – перенаправлены по ведомственной принадлежности, частично удовлетворено – 19, не удовлетворено – 34.

По данным **Управления Росреестра по Кабардино-Балкарской Республике** жалоб на наличие административных барьеров в рассматриваемой сфере регулирования, поступившие со стороны субъектов предпринимательской деятельности в 2021 году, не поступало.

В Государственный комитет Кабардино-Балкарской Республики по тарифам и жилищному надзору в 2021 году поступило 2 жалобы.

Обращение ООО «Мегастрой» по вопросу завышения АО «Каббалкэнерго» тарифной ставки путем применения ненадлежащего уровня напряжения при расчете платы за потребленную электрическую энергию. По результатам рассмотрения жалобы Комитетом проведена внеплановая документарная проверка с целью осуществления контроля (надзора) в области регулирования цен (тарифов) в сфере электроэнергетики в отношении АО «Каббалкэнерго». По итогам проверки выявлено нарушение порядка ценообразования путем завышения регулируемых государством тарифов. Назначено административное наказание по ч. 1 ст. 14.6 КоАП РФ в виде административного штрафа в размере 46,73 тыс. руб.

Обращение ГКУ «КБР-Медиа» по вопросу завышения АО «Каббалкэнерго» тарифной ставки путем применения ненадлежащего уровня напряжения при расчете платы за потребленную электрическую энергию. По результатам рассмотрения жалобы Комитетом проведена внеплановая документарная проверка с целью осуществления контроля (надзора) в области регулирования цен (тарифов) в сфере электроэнергетики в отношении АО "Каббалкэнерго". По итогам проверки выявлено нарушение порядка ценообразования путем завышения регулируемых государством тарифов. Назначено административное наказание по ч. 1 ст. 14.6 КоАП РФ в виде административного штрафа в размере 283,59 тыс. руб.

В Министерство природных ресурсов и экологии Кабардино-Балкарской Республики поступило 8 жалоб (в 2020 году -8). Жалобы касались таких вопросов как складирование навоза в прибрежной полосе реки и сброса жидких отходов в реку, загрязнение берега Большого Прохладненского канала, размещения мусора на закрытый полигон временного размещения твердых бытовых отходов. Все жалобы удовлетворены.

Министерством промышленности, энергетики и торговли Кабардино-Балкарской Республики в 2021 году рассмотрено 1 обращение (в 2020 году – 21) ООО «Сеть Связной» по вопросу организации работы предприятия торговли ООО «Сеть Связной» в условиях действующих ограничительных мер, направленных на предотвращение распространения коронавирусной инфекции. Заявителю дан ответ.

В Министерство сельского хозяйства Кабардино-Балкарской Республики в 2021 году поступило 2 обращения (в 2020 году – 1).

Обращение по вопросу отказа в предоставлении гранта «Агростартап» в рамках постановления, утвержденным постановлением Правительства Кабардино-Балкарской Республики от 24 мая 2019 г. № 86-ПП отклонено.

Второе обращение касалось нарушения сроков предоставления субсидий, в соответствии с Правилами предоставления субсидий на поддержку сельскохозяйственного производства по отдельным отраслям растениеводства в Кабардино-Балкарской Республике, утвержденными постановлением Правительства Кабардино-Балкарской Республики от 6 апреля 2020 г. № 65-ПП. Заявителю даны разъяснения.

По данным **Министерства просвещения, науки и по делам молодежи Кабардино-Балкарской Республики** жалоб со стороны субъектов предпринимательской деятельности на наличие административных барьеров в рассматриваемой сфере регулирования в 2021 году не поступало.

Также в **Управление Федеральной службы по надзору в сфере связи, информационных технологий и массовых коммуникаций по Кабардино-Балкарской республике, Управление Федеральной службы по надзору в сфере защиты прав потребителей и благополучия человека по Кабардино-Балкарской Республике, в Управление Ространснадзора по Кабардино-Балкарской Республике, Управлением Россельхознадзора по Кабардино-Балкарской Республике** жалоб со стороны субъектов предпринимательской деятельности на наличие административных барьеров в 2021 году не поступало.

В 2021 году в **местную администрацию Майского муниципального района** поступила 1 жалоба от предпринимателя, которая рассмотрена и отклонена. Остальные муниципальные районы и городские округа Кабардино-Балкарской Республики отчитались, что в течение 2021 года жалоб со стороны предпринимателей не поступало.

Данные о возможностях недискриминационного доступа на товарные рынки субъекта Российской Федерации, а также товарные рынки субъектов Российской Федерации, имеющих с ним общие территориальные границы, в части появления новых хозяйствующих субъектов и начала осуществления ими предпринимательской деятельности

На вопрос о том, какой географический рынок является основным для бизнеса, 40,4% представителей субъектов предпринимательской деятельности, участвовавших в исследовании, географическим рынком назвали рынок Кабардино-Балкарской Республики, 38,6% отметили локальный рынок (отдельное муниципальное образование). Для 6,9% – рынок Кабардино-Балкарской Республики и (или) соседнего (их) региона (ов) (Карачаево-Черкесской Республики, Республики Северная Осетия – Алания, Ставропольского края) являлся в 2021 году географическим рынком, для 2,6% – рынки иных субъектов Северо-Кавказского федерального округа, Российской

Федерации, 0,2% – рынки стран СНГ и 0,2% – рынки стран дальнего зарубежья. Не смогли определить, на каком географическом рынке осуществляют деятельность, 11,1% опрошенных.

Данные о рынке реализуемой продукции (товара, работы, услуги) отражены в таблице 9.

Таблица 9

Географический рынок реализуемой продукции (товара, работы, услуги)

| Географический рынок | Доля от общего числа, % |
|--|-------------------------|
| Локальный рынок (отдельное муниципальное образование) | 38,6% |
| Рынок Кабардино-Балкарской Республики | 40,4% |
| Рынок Кабардино-Балкарской Республики и (или) соседнего (их) региона (ов) (Карачаево-Черкесской Республики, Республики Северная Осетия – Алания, Ставропольского края) | 6,9% |
| Рынки иных субъектов СКФО, РФ | 2,6% |
| Рынки стран СНГ | 0,2% |
| Рынки стран дальнего зарубежья | 0,2% |
| Затрудняются ответить | 11,1% |

Хозяйствующие субъекты Кабардино-Балкарской Республики, участвующие в опросе, предпринимательскую деятельность не осуществляют на территории Карачаево-Черкесской Республики, Республики Северная Осетия – Алания, Ставропольского края по следующим причинам:

бизнес 56,6% респондентов не нуждается в выходе на рынки за пределами Кабардино-Балкарской Республики в связи с тем, что спрос на внутреннем рынке республики позволяет успешно вести бизнес с учетом имеющихся объемов производства товаров, работ, услуг;

18,7% отметили, что выходу на рынки аналогичных товаров, работ, услуг препятствует уже сформировавшаяся на данных рынках высокая конкуренция;

4,1% считают, что на рынках аналогичных товаров, работ, услуг указанных регионов существуют дополнительные административные барьеры, препятствующие вхождению предпринимателей из других регионов;

0,6% отметили, что на рынках аналогичных товаров, работ, услуг указанных регионов существует высокий уровень коррупции в органах власти, препятствующий вхождению предпринимателей из других регионов;

20% не смогли дать ответ.

2.3.3. Результаты мониторинга удовлетворенности потребителей качеством товаров, работ и услуг на рынках Кабардино-Балкарской Республики и состоянием ценовой конкуренции (с указанием числа респондентов, участвующих в опросах по каждому рынку).

В рамках мониторинга удовлетворенности потребителей качеством товаров и услуг на товарных рынках Кабардино-Балкарской Республики и состоянием ценовой конкуренции было проведено анкетирование с общей выборкой в 869 респондентов.

Исследование проведено в 3 городских округах и 10 муниципальных районах республики.

Выделение потребителей товаров, работ и услуг в соответствии с их социальным статусом и прочее.

Из общего числа участников данного исследования женщины составили 69,8%, мужчины – 30,2%.

По возрастному критерию респонденты распределились следующим образом: 4,7% принадлежат к возрастной группе от 18 до 24 лет, 16,8% респондентов - в возрасте от 25 до 34 лет, 30,4% респондентов – в возрасте от 35 до 44 лет, 33,5% – в возрасте от 45 до 54 лет, 12% – в возрасте от 55 до 64 лет и 2,5% – 65 и старше.

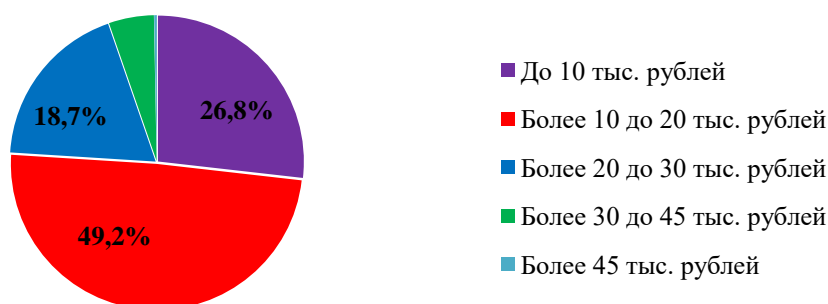
По социальному статусу респонденты распределились следующим образом: работают – 80,2%, без работы – 3,1%, учатся – 2,8%, домохозяйки – 1,4%, пенсионеры – 3,6%, предприниматели – 3,6%, самозанятые – 5,3%.

Большинство людей, принявших участие в опросе, имеют среднее профессиональное образование – 32,4%, высшее образование – специалитет, магистратура – 27,1%, высшее образование – бакалавриат – 25,7%, высшее образование – подготовка кадров высшей квалификации – 6,7%, среднее общее образование – 5%.

Данные о среднемесячном доходе в расчете на одного члена семьи отражены на рисунке 12.

Рисунок 12

Среднемесячный доход респондентов, %



Таким образом, большинство опрошенных имеют доход более 10, но

менее 20 тыс. руб. (49,2%), до 10 тыс. руб. (26,8%) и более 20 до 30 тыс. руб. (18,7%). Только 5% респондентов указали, что среднемесячный доход в расчете на одного члена их семьи составляет 45 тыс. руб.

Мониторинг данных о восприятии и динамике оценки потребителями состояния конкуренции между продавцами товаров, работ и услуг в Кабардино-Балкарской Республике посредством ценообразования

Количество хозяйствующих субъектов, реализующих товары (оказывающих услуги) на товарных рынках Кабардино-Балкарской Республики, включенных в «дорожную карту» по содействию развитию конкуренции, потребители оценили следующим образом:

50% респондентов считают, что количество хозяйствующих субъектов, реализующих товары (оказывающих услуги) на товарных рынках можно оценить как достаточное, 13,8% респондентов считают, что предприятий на рынках мало и только 12,2%, что их много. 40,6% опрошенных оценили качество и потребительские свойства товаров как удовлетворительное, 21,3% – скорее удовлетворительное и 13,6% - скорее неудовлетворительное.

46,1% участвующих в опросе потребителей считают, что цены на товары, работы и услуги на товарных рынках Кабардино-Балкарской Республики нормальные, в свою очередь 30,1% оценили цены как завышенные.

Наиболее развернуто данная информация отражена в Таблице 10.

Таблица 10

Оценка потребителями ситуации на товарных рынках Кабардино-Балкарской Республике по критериям в 2021 г., чел.

| Наименование рынка | Количество хозяйствующих субъектов | | | | | Качество и потребительские свойства | | | | | Уровень цен | | |
|---|------------------------------------|------------|------|------------|----------------------|-------------------------------------|--------------------------|----------------------------|---------------------|----------------------|-------------|------------|----------------------|
| | Много | Достаточно | Мало | Нет совсем | Затрудняюсь ответить | Удовлетворительно | Скорее удовлетворительно | Скорее неудовлетворительно | Неудовлетворительно | Затрудняюсь ответить | Нормальные | Завышенные | Затрудняюсь ответить |
| Рынок услуг дошкольного образования | 107 | 573 | 83 | 36 | 70 | 470 | 207 | 86 | 32 | 74 | 538 | 227 | 104 |
| Рынок общего образования | 105 | 577 | 87 | 31 | 69 | 454 | 207 | 100 | 34 | 74 | 547 | 213 | 109 |
| Рынок услуг среднего профессионального образования | 96 | 407 | 132 | 113 | 121 | 293 | 215 | 118 | 50 | 193 | 365 | 270 | 234 |
| Рынок услуг дополнительного образования детей | 131 | 382 | 194 | 69 | 93 | 402 | 189 | 119 | 47 | 112 | 399 | 321 | 149 |
| Рынок услуг детского отдыха и оздоровления | 92 | 362 | 216 | 106 | 93 | 321 | 203 | 150 | 70 | 125 | 369 | 334 | 166 |
| Рынок медицинских услуг | 150 | 424 | 184 | 53 | 58 | 382 | 166 | 165 | 80 | 76 | 360 | 416 | 93 |
| Рынок услуг розничной торговли лекарственными препаратами, медицинскими изделиями и сопутствующими товарами | 142 | 535 | 75 | 55 | 62 | 415 | 208 | 112 | 51 | 83 | 428 | 344 | 97 |
| Рынок ритуальных услуг | 136 | 496 | 68 | 59 | 110 | 428 | 178 | 86 | 38 | 139 | 453 | 251 | 165 |
| Рынок услуг психолого-педагогического сопровождения детей с ограниченными возможностями здоровья | 136 | 496 | 68 | 59 | 110 | 428 | 178 | 86 | 38 | 139 | 453 | 251 | 165 |
| Рынок услуг по сбору и транспортированию твердых коммунальных отходов | 97 | 441 | 189 | 56 | 86 | 329 | 217 | 146 | 79 | 98 | 409 | 341 | 119 |
| Рынок выполнения работ по | 91 | 404 | 187 | 81 | 106 | 321 | 202 | 147 | 74 | 125 | 407 | 259 | 203 |

| | | | | | | | | | | | | | |
|---|-----|-----|-----|-----|-----|-----|-----|-----|----|-----|-----|-----|-----|
| благоустройству городской среды | | | | | | | | | | | | | |
| Рынок выполнения работ по содержанию и текущему ремонту общего имущества собственников помещений в многоквартирном доме | 89 | 359 | 163 | 81 | 177 | 271 | 164 | 151 | 79 | 204 | 334 | 308 | 227 |
| Рынок купли-продажи электрической энергии (мощности) на розничном рынке электрической энергии (мощности) | 104 | 452 | 86 | 53 | 174 | 333 | 206 | 98 | 46 | 186 | 371 | 295 | 203 |
| Рынок поставки сжиженного газа в баллонах | 104 | 452 | 86 | 53 | 174 | 333 | 206 | 98 | 46 | 186 | 371 | 295 | 203 |
| Рынок оказания услуг по перевозке пассажиров автомобильным транспортом по муниципальным маршрутам регулярных перевозок | 113 | 526 | 97 | 49 | 84 | 385 | 237 | 103 | 46 | 98 | 492 | 260 | 117 |
| Рынок оказания услуг по перевозке пассажиров автомобильным транспортом по межмуниципальным маршрутам регулярных перевозок | 115 | 535 | 91 | 51 | 77 | 385 | 248 | 101 | 40 | 95 | 485 | 268 | 116 |
| Рынок оказания услуг по перевозке пассажиров и багажа легковым такси | 151 | 544 | 46 | 51 | 77 | 412 | 237 | 93 | 38 | 89 | 491 | 266 | 112 |
| Рынок оказания услуг по ремонту автотранспортных средств | 121 | 508 | 88 | 51 | 101 | 392 | 203 | 112 | 53 | 109 | 441 | 276 | 152 |
| Рынок услуг связи, в том числе услуг по предоставлению широкополосного доступа к информационно-телекоммуникационной сети «Интернет» | 119 | 509 | 99 | 61 | 81 | 417 | 194 | 119 | 48 | 91 | 485 | 272 | 112 |
| Рынок жилищного строительства | 113 | 416 | 119 | 106 | 115 | 326 | 177 | 131 | 92 | 143 | 372 | 319 | 178 |

| | | | | | | | | | | | | | |
|---|-----|-----|-----|-----|-----|-----|-----|-----|----|-----|-----|-----|-----|
| Рынок строительства объектов капитального строительства, за исключением жилищного и дорожного строительства | 92 | 416 | 117 | 99 | 145 | 336 | 154 | 129 | 82 | 168 | 378 | 280 | 211 |
| Рынок дорожной деятельности, за исключением проектирования | 93 | 365 | 122 | 91 | 198 | 289 | 144 | 144 | 79 | 213 | 348 | 248 | 273 |
| Рынок архитектурно-строительного проектирования | 90 | 381 | 131 | 84 | 183 | 323 | 136 | 127 | 67 | 216 | 374 | 239 | 256 |
| Рынок кадастровых и землеустроительных работ | 88 | 470 | 126 | 61 | 124 | 356 | 173 | 120 | 51 | 169 | 421 | 256 | 192 |
| Рынок реализации сельскохозяйственной продукции | 137 | 474 | 90 | 69 | 99 | 394 | 207 | 109 | 43 | 116 | 476 | 219 | 174 |
| Рынок племенного животноводства | 93 | 418 | 124 | 88 | 146 | 358 | 163 | 120 | 63 | 165 | 407 | 215 | 247 |
| Рынок семеноводства | 99 | 404 | 127 | 93 | 146 | 364 | 157 | 110 | 74 | 164 | 405 | 187 | 277 |
| Рынок товарной аквакультуры | 93 | 355 | 129 | 100 | 192 | 317 | 160 | 110 | 59 | 223 | 347 | 181 | 341 |
| Рынок добычи общераспространенных полезных ископаемых на участках недр местного значения | 90 | 327 | 92 | 123 | 237 | 280 | 143 | 102 | 67 | 277 | 301 | 165 | 403 |
| Рынок нефтепродуктов | 101 | 376 | 99 | 91 | 202 | 282 | 188 | 110 | 61 | 228 | 280 | 329 | 260 |
| Рынок легкой промышленности | 90 | 409 | 140 | 97 | 133 | 356 | 176 | 122 | 60 | 155 | 383 | 250 | 236 |
| Рынок обработки древесины и производства изделий из дерева | 85 | 378 | 152 | 108 | 146 | 357 | 154 | 118 | 73 | 167 | 367 | 234 | 268 |
| Рынок производства кирпича | 87 | 371 | 104 | 107 | 200 | 291 | 162 | 112 | 67 | 237 | 306 | 205 | 358 |
| Рынок производства бетона | 96 | 376 | 112 | 87 | 198 | 290 | 177 | 120 | 54 | 228 | 316 | 193 | 360 |
| Рынок услуг в сфере наружной рекламы | 117 | 374 | 113 | 88 | 177 | 336 | 167 | 109 | 57 | 200 | 389 | 188 | 292 |

Данные о динамике изменения ассортимента товаров, работ и услуг на товарных рынках Кабардино-Балкарской Республики за последние три года отражены в таблице 11.

Таблица 11

Изменение цены и качества товаров, работ и услуг на товарных рынках Кабардино-Балкарской Республики за последние три года (по мнению респондентов)

| Наименование рынка | Цена | | | | Качество | | | |
|---|-----------|-------------|---------------|----------------------|-----------|-------------|---------------|----------------------|
| | Снизилось | Увеличилось | Не изменилось | Затрудняюсь ответить | Снизилось | Увеличилось | Не изменилось | Затрудняюсь ответить |
| Рынок услуг дошкольного образования | 66 | 424 | 252 | 127 | 91 | 295 | 354 | 129 |
| Рынок общего образования | 84 | 384 | 269 | 132 | 99 | 272 | 344 | 154 |
| Рынок услуг среднего профессионального образования | 82 | 357 | 236 | 194 | 93 | 266 | 319 | 191 |
| Рынок услуг дополнительного образования детей | 84 | 369 | 240 | 176 | 94 | 278 | 316 | 181 |
| Рынок услуг детского отдыха и оздоровления | 85 | 367 | 225 | 192 | 103 | 257 | 323 | 186 |
| Рынок медицинских услуг | 81 | 430 | 208 | 150 | 116 | 268 | 324 | 161 |
| Рынок услуг розничной торговли лекарственными препаратами, медицинскими изделиями и сопутствующими товарами | 80 | 448 | 190 | 151 | 103 | 290 | 316 | 160 |
| Рынок ритуальных услуг | 82 | 374 | 210 | 203 | 85 | 261 | 315 | 208 |
| Рынок услуг психолого-педагогического сопровождения детей с ограниченными возможностями здоровья | 85 | 406 | 204 | 174 | 90 | 271 | 315 | 193 |
| Рынок услуг по сбору и транспортированию твердых коммунальных отходов | 85 | 412 | 205 | 167 | 104 | 272 | 312 | 181 |
| Рынок выполнения работ по благоустройству городской среды | 84 | 358 | 209 | 218 | 93 | 265 | 305 | 206 |
| Рынок выполнения работ по содержанию и текущему ремонту общего имущества собственников помещений в многоквартирном доме | 87 | 368 | 203 | 211 | 101 | 251 | 299 | 218 |
| Рынок поставки сжиженного газа в баллонах | 83 | 397 | 201 | 188 | 91 | 264 | 302 | 212 |
| Рынок купли-продажи электрической энергии (мощности) на розничном рынке электрической энергии (мощности) | 82 | 412 | 199 | 176 | 87 | 271 | 314 | 197 |
| Рынок оказания услуг по перевозке пассажиров автомобильным транспортом по муниципальным | 85 | 406 | 204 | 174 | 90 | 271 | 315 | 193 |

| | | | | | | | | |
|---|----|-----|-----|-----|----|-----|-----|-----|
| маршрутам регулярных перевозок | | | | | | | | |
| Рынок оказания услуг по перевозке пассажиров автомобильным транспортом по межмуниципальным маршрутам регулярных перевозок | 88 | 410 | 200 | 171 | 89 | 275 | 312 | 193 |
| Рынок оказания услуг по перевозке пассажиров и багажа легковым такси | 86 | 411 | 197 | 175 | 91 | 275 | 308 | 195 |
| Рынок оказания услуг по ремонту автотранспортных средств | 81 | 402 | 203 | 184 | 90 | 274 | 294 | 211 |
| Рынок услуг связи, в том числе услуг по предоставлению широкополосного доступа к информационно-телекоммуникационной сети «Интернет» | 87 | 400 | 205 | 177 | 96 | 287 | 292 | 194 |
| Рынок жилищного строительства | 83 | 388 | 195 | 203 | 90 | 264 | 296 | 219 |
| Рынок строительства объектов капитального строительства, за исключением жилищного и дорожного строительства | 81 | 363 | 203 | 222 | 85 | 249 | 298 | 237 |
| Рынок дорожной деятельности, за исключением проектирования | 80 | 360 | 200 | 229 | 94 | 257 | 295 | 223 |
| Рынок архитектурно-строительного проектирования | 80 | 355 | 204 | 230 | 85 | 251 | 292 | 241 |
| Рынок кадастровых и землеустроительных работ | 83 | 364 | 204 | 218 | 88 | 263 | 289 | 229 |
| Рынок реализации сельскохозяйственной продукции | 83 | 392 | 204 | 190 | 93 | 273 | 297 | 206 |
| Рынок племенного животноводства | 86 | 361 | 202 | 220 | 94 | 253 | 289 | 233 |
| Рынок семеноводства | 81 | 360 | 202 | 226 | 91 | 251 | 288 | 239 |
| Рынок товарной аквакультуры | 78 | 344 | 207 | 240 | 87 | 244 | 287 | 251 |
| Рынок добычи общераспространенных полезных ископаемых на участках недр местного значения | 81 | 336 | 205 | 247 | 86 | 244 | 287 | 252 |
| Рынок нефтепродуктов | 83 | 397 | 201 | 188 | 91 | 264 | 302 | 212 |
| Рынок легкой промышленности | 82 | 376 | 205 | 206 | 90 | 250 | 297 | 232 |
| Рынок обработки древесины и производства изделий из дерева | 82 | 363 | 196 | 228 | 90 | 245 | 295 | 239 |
| Рынок производства кирпича | 77 | 366 | 200 | 226 | 86 | 254 | 292 | 237 |
| Рынок производства бетона | 79 | 364 | 202 | 224 | 92 | 250 | 293 | 234 |
| Рынок услуг в сфере наружной рекламы | 83 | 356 | 197 | 203 | 87 | 254 | 290 | 238 |

По итогам опроса мнения респондентов о динамике изменения количества организаций, предоставляющих товары и услуги на рынках Кабардино-Балкарской Республики в течение последних 3 лет, сложилась следующая ситуация (таблица 12).

Больше снизилось количество организаций, предоставляющие товары и услуги на рынках медицинских услуг, услуг детского отдыха и оздоровления,

услуг розничной торговли лекарственными препаратами, медицинскими изделиями и сопутствующими товарами, услуг среднего профессионального образования, реализации сельскохозяйственной продукции, племенного животноводства. Также увеличилось количество организаций на рынках услуг розничной торговли лекарственными препаратами, медицинскими изделиями и сопутствующими товарами, дошкольного образования, общего образования, услуг дополнительного образования детей, медицинских услуг, услуг по сбору и транспортированию твердых коммунальных отходов, оказания услуг по перевозке пассажиров и багажа легковым такси, оказания услуг по ремонту автотранспортных средств, жилищного строительства.

Таблица 12

Оценка потребителями динамики изменения количества организаций, предоставляющих следующие товары и услуги на рынках Кабардино-Балкарской Республики в течение последних 3 лет

| Наименование рынка | Снизилось (%) | Увеличилось (%) | Не изменилось (%) | Затрудняюсь ответить (%) |
|---|---------------|-----------------|-------------------|--------------------------|
| Рынок услуг дошкольного образования | 8,1 | 44,4 | 33,5 | 14 |
| Рынок общего образования | 6,9 | 36,9 | 41,8 | 14,5 |
| Рынок услуг среднего профессионального образования | 8,3 | 30,6 | 42,2 | 18,9 |
| Рынок услуг дополнительного образования детей | 7,7 | 39,6 | 36,9 | 15,7 |
| Рынок услуг детского отдыха и оздоровления | 10,8 | 32,7 | 42,3 | 14,3 |
| Рынок медицинских услуг | 11,5 | 38,4 | 36,3 | 13,8 |
| Рынок услуг розничной торговли лекарственными препаратами, медицинскими изделиями и сопутствующими товарами | 9,8 | 46,4 | 29,5 | 14,2 |
| Рынок ритуальных услуг | 5,8 | 31 | 38,6 | 24,6 |
| Рынок услуг психолого-педагогического сопровождения детей с ограниченными возможностями здоровья | 6,4 | 29,9 | 35,4 | 28,2 |
| Рынок услуг по сбору и транспортированию твердых коммунальных отходов | 7,7 | 33,3 | 39,9 | 19,1 |
| Рынок выполнения работ по благоустройству городской среды | 7,9 | 32,7 | 35,2 | 24,2 |
| Рынок выполнения работ по содержанию и текущему ремонту общего имущества | 7,7 | 29,7 | 34,2 | 28,4 |

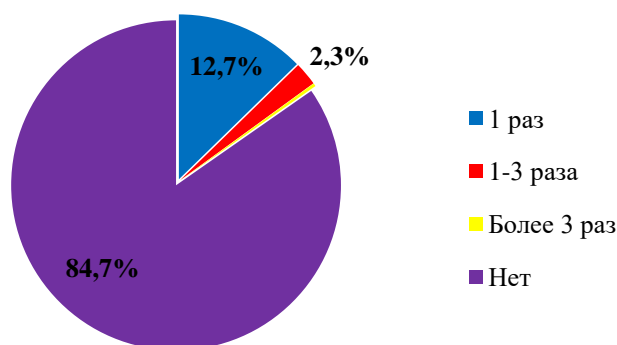
| | | | | |
|---|-----|------|------|------|
| собственников помещений в многоквартирном доме | | | | |
| Рынок поставки сжиженного газа в баллонах | 6,9 | 34,6 | 32,5 | 26,1 |
| Рынок купли-продажи электрической энергии (мощности) на розничном рынке электрической энергии (мощности) | 6,4 | 28,6 | 41,1 | 23,8 |
| Рынок оказания услуг по перевозке пассажиров автомобильным транспортом по муниципальным маршрутам регулярных перевозок | 6,7 | 33,9 | 36,3 | 23,1 |
| Рынок оказания услуг по перевозке пассажиров автомобильным транспортом по межмуниципальным маршрутам регулярных перевозок | 6,4 | 33,5 | 37,8 | 22,3 |
| Рынок оказания услуг по перевозке пассажиров и багажа легковым такси | 6,7 | 39,2 | 33,1 | 21 |
| Рынок оказания услуг по ремонту автотранспортных средств | 6,9 | 35,2 | 36,1 | 21,9 |
| Рынок услуг связи, в том числе услуг по предоставлению широкополосного доступа к информационно-телекоммуникационной сети «Интернет» | 6,7 | 34,6 | 39,2 | 19,5 |
| Рынок жилищного строительства | 6,9 | 34,6 | 32,5 | 26,1 |
| Рынок строительства объектов капитального строительства, за исключением жилищного и дорожного строительства | 7,9 | 28,4 | 34,4 | 29,3 |
| Рынок дорожной деятельности, за исключением проектирования | 6,4 | 32,7 | 32,7 | 28,2 |
| Рынок архитектурно-строительного проектирования | 7,1 | 27 | 35,9 | 30,1 |
| Рынок кадастровых и землеустроительных работ | 6,2 | 29,9 | 36,7 | 27,1 |
| Рынок реализации сельскохозяйственной продукции | 8,3 | 32,9 | 34,6 | 24,2 |
| Рынок племенного животноводства | 8,4 | 31,4 | 29,3 | 31 |
| Рынок семеноводства | 7,3 | 28,2 | 33,7 | 30,7 |
| Рынок товарной аквакультуры | 7,5 | 27,6 | 31,8 | 33,1 |
| Рынок добычи общераспространенных | 8,9 | 24,5 | 32,8 | 33,8 |

| | | | | |
|--|-----|------|------|------|
| полезных ископаемых на участках недр местного значения | | | | |
| Рынок нефтепродуктов | 9,3 | 29,8 | 34,9 | 26 |
| Рынок легкой промышленности | 9,1 | 25,4 | 35,9 | 29,6 |
| Рынок обработки древесины и производства изделий из дерева | 9,3 | 27,5 | 33,4 | 29,8 |
| Рынок производства кирпича | 9,3 | 28,3 | 35,1 | 27,3 |
| Рынок производства бетона | 8,2 | 28,1 | 35,9 | 27,7 |
| Рынок услуг в сфере наружной рекламы | 7,6 | 30,7 | 33,8 | 27,9 |

Мониторинг данных об удовлетворенности потребителей, приобретавших товар, работу, услугу, качеством товара, работы, услуги на основе данных о наличии жалоб со стороны потребителей в надзорные органы

Рисунок 13

Данные об обращениях в контрольно-надзорные органы за защитой прав потребителей

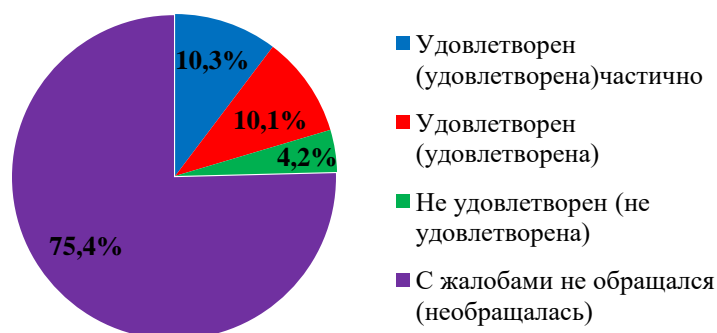


84,7% опрошенных сообщили, что в 2021 году не обращались в контрольно-надзорные органы по поводу неудовлетворительного качества приобретенных товаров, работ, услуг, 12,7% обращались единожды; 2,3% жаловались до трех раз и 0,3% более трех раз.

Данные об удовлетворенности результатами рассмотрения жалоб представлены на рисунке 14.

Рисунок 14

Данные об удовлетворенности результатами рассмотрения жалоб



Мониторинг оценки удовлетворенности результатами рассмотрения

жалобы (жалоб) показал, что большинство респондентов (10,1%), которые обращались с жалобами в контрольно-надзорные органы в 2021 году, удовлетворены результатами, 10,3% – удовлетворены частично, а 4,2 % – не удовлетворены результатами рассмотрения жалоб.

В 2021 году **Управлением Роспотребнадзора по Кабардино-Балкарской Республике** рассмотрено 361 обращение о нарушениях прав потребителей на приобретение товаров надлежащего качества и услуг. Динамика поступления обращений в 2020-2021 гг. по отдельным секторам потребительского рынка приведена в таблице 13:

Таблица 13

Обращения о нарушениях прав потребителей в 2020-2021гг. по отдельным секторам потребительского рынка

| Тематика обращений | Количество обращений в 2020 г., шт | Количество обращений в 2021 г., шт |
|--|------------------------------------|------------------------------------|
| Реализация непродовольственных товаров | 416 | 242 |
| Реализация продовольственных товаров | 15 | 41 |
| Организация общественного питания | 4 | 7 |
| Бытовое обслуживание населения | 11 | 19 |
| Гостиничные услуги | 2 | 6 |
| Туристические услуги | 4 | 4 |
| Транспортные услуги | 2 | 1 |
| Услуги связи (интернет) | 3 | 2 |
| Банковские услуги | 17 | 17 |
| Страхование | 3 | 3 |
| Долевое строительство | 18 | - |
| Услуги ЖКХ | 13 | 19 |
| Образовательные услуги | 2 | - |
| Медицинские услуги | 3 | - |
| Всего | 513 | 361 |

В 2020-2021 годах больше половины всех обращений касались качества непродовольственных товаров бытового назначения: мебель, обувь, одежда, бытовая техника.

В жалобах и обращениях потребителей содержались сведения о фактах нарушений, выражавшихся в отсутствии необходимой и достоверной информации о товаре и услуге, о продавце и исполнителе услуг, в оказании услуг, не соответствующих установленным требованиям или условиям договора, о продаже товаров ненадлежащего качества.

В соответствии с положениями Федерального закона «О защите прав юридических лиц и индивидуальных предпринимателей при осуществлении государственного контроля (надзора) и муниципального контроля» от 26 декабря 2008 г. № 294-ФЗ (далее – Закон № 294-ФЗ) необходимым условием для того, чтобы обращения граждан, потребительские права которых нарушены, могли стать законным основанием для проведения внеплановой проверки, будет являться то, что до обращения в Управление Роспотребнадзора по КБР он обращался за восстановлением своих нарушенных прав к юридическому лицу, индивидуальному предпринимателю и такое обращение не было рассмотрено либо требования заявителя не были удовлетворены. Кроме того, не могут служить основанием для проведения внеплановой проверки обращения и заявления, не позволяющие установить обратившееся лицо. Обращения и заявления, направленные заявителем в форме электронных документов, могут служить основанием для проведения внеплановой проверки только при условии, что они были направлены заявителем с использованием средств информационно-коммуникационных технологий, предусматривающих обязательную авторизацию заявителя в единой системе идентификации и аутентификации (ЕСИА).

В общей структуре обращений 9,3 % касаются вопросов санитарного законодательства, 90,7 % обращений по вопросам нарушения законодательства в сфере защиты прав потребителей.

Все поступившие письменные заявления и обращения рассмотрены в порядке, установленном Федеральным Законом от 2 мая 2006 г. № 59-ФЗ «О порядке рассмотрения обращений граждан Российской Федерации», с учетом вышеуказанных ограничений, установленных Законом № 294-ФЗ.

По результатам проведенных внеплановых контрольно-надзорных мероприятий по обращениям потребителей в текущем году 65 виновных лиц привлечены к административной ответственности в виде административного штрафа, на общую сумму 261 тыс. рублей, В 30 случаях потребителям в добровольном порядке продавцами и исполнителями возвращены, денежные средства за товары и услуги ненадлежащего качества на общую сумму 128 тыс. рублей.

В Управление Федеральной антимонопольной службы по Кабардино-Балкарской Республике в 2021 году поступила 81 жалоба (в 2020 году – 46) на порядок и процедуры при проведении аукционов (торгов), конкурсов, которые обязательны в силу законодательства РФ. По итогам рассмотрения 38 жалоб признаны обоснованными, 43 жалобы признаны необоснованными.

Управлением Федеральной службы по надзору в сфере связи, информационных технологий и массовых коммуникаций по Кабардино-Балкарской Республике в 2021 году поступило 222 обращения (в 2020 году - 387). Обращения касались вопросов функционирования сети связи, защиты персональных данных, защиты персональных данных. Данные обращения удовлетворены (62). Кроме того, поступали жалобы на нарушение положений Федерального закона 436-ФЗ (порнография, наркотики, суицид, пропаганда) и организацию деятельности сайтов (нарушения в соцсетях, игровых серверах и

т.д.). Данные жалобы направлены по подведомственности (164).

За 2021 год в **Государственный комитет Кабардино-Балкарской Республики по тарифам и жилищному надзору** поступило 1663 обращения от граждан и юридических лиц (в 2020 г. – 1179).

Организация производства по делам об административных правонарушениях и рассмотрение дел об административных правонарушениях осуществляется в соответствии с Кодексом Российской Федерации об административных правонарушениях (далее – КоАП РФ).

За отчетный период в рамках *контроля в сфере регулируемого ценообразования и стандартов раскрытия информации* рассмотрено 3 обращения.

Обращение от жильцов дома в Управление Федеральной антимонопольной службы по КБР по вопросу правильности применения МУП «НТСК» тарифов при начислении платы за услугу в сфере горячего водоснабжения рассмотрено. По результатам рассмотрения жалобы Комитетом проведена внеплановая документарная проверка с целью осуществления контроля (надзора) в области регулирования цен (тарифов) в сфере горячего водоснабжения в отношении МУП «НТСК». По итогам проверки выявлено нарушение порядка ценообразования. Назначено административное наказание по ч. 2 ст. 14.6 КоАП РФ в виде административного штрафа в размере 100,0 тыс. руб.

Обращение в форме электронного документа через официальный сайт ФАС России по вопросу повышения цены на лекарственный препарат «гонадотропин хорионический», продаваемый в аптеках «Здравушка» и «Эконом», расположенных в г. Нальчике, рассмотрено. Для возможности организации внеплановой проверки в отношении указанных аптечных пунктов заявителю рекомендовано обратиться в Комитет с письменным заявлением, либо в формате электронного документа с использованием средств информационно-коммуникационных технологий, предусматривающих обязательную авторизацию заявителя в единой системе идентификации и аутентификации.

Обращение по вопросу порядка оплаты за коммунальную услугу на территории КБР, правильности корректировки размера платы за коммунальную услугу по отоплению при оплате равномерно в течение календарного года и размера платы за коммунальную услугу по отоплению в зависимости от этажности многоквартирного дома рассмотрено. Заявителю направлен ответ с разъяснениями по вопросам, указанным в обращении.

За отчетный период в рамках *жилищного надзора* рассмотрено 619 обращений граждан и юридических лиц, проведено 543 внеплановые проверки, выдано 271 предписание на устранение нарушений законодательства Российской Федерации, составлено 200 протоколов об административных правонарушениях.

За отчетный период в рамках *лицензионного контроля* рассмотрено 1044 обращения граждан и юридических лиц, проведено 306 внеплановых проверок, выдано 142 предписания на устранение нарушений законодательства

Российской Федерации, составлено 27 протоколов об административных правонарушениях.

По итогам рассмотрения дел об административных правонарушениях за 2021 год вынесено 41 постановление о привлечении к административной ответственности. За выявленные нарушения в жилищной сфере организациям, осуществляющим деятельность в сфере обслуживания многоквартирных домов, и собственникам помещений, предъявлены штрафные санкции, в том числе по:

ст. 7.21 КоАП РФ «нарушение правил пользования жилыми помещениями» – 36,25 тыс. руб.;

ст. 7.23 КоАП РФ «нарушение нормативов обеспечения населения коммунальными услугами» – 10,00 тыс. руб.;

ст. 7.23.3 КоАП РФ «нарушение правил осуществления предпринимательской деятельности по управлению многоквартирными домами» - 280,00 тыс. руб.;

ст. 9.23.3 КоАП РФ «нарушение правил обеспечения безопасного использования и содержания внутридомового и внутриквартирного газового оборудования» – 210,00 тыс. руб.;

ст. 14.1.3 КоАП РФ «осуществление предпринимательской деятельности по управлению многоквартирными домами без лицензии» – 1 450,00 тыс. руб.

Общая сумма штрафов, начисленная за 2021 год, составила 1 986,25 тыс. рублей.

В Министерство промышленности, энергетики и торговли Кабардино-Балкарской Республики в 2021 году поступило 30 обращений от потребителей (в 2020 году – 63). Обращения касались вопросов повышения цен на газомоторное топливо, повышения цен на продовольственные товары, ограничения продажи энергетических напитков и т.д. Все обращения рассмотрены и заявителям дан ответ.

В Министерство курортов и туризма Кабардино-Балкарской Республики в 2021 году поступило 5 обращений (в 2020 году – 4).

Обращения о низком качестве оказания услуг (овербукинг) в ООО «Санаторий «Голубые ели», ООО «Санаторий «Маяк», в отеле «Вертикаль» рассмотрены, заявителям дан ответ.

Обращение о низком качестве оказания услуг в ООО «Санаторий «Целебные воды». частично удовлетворена, направлена по подведомственности.

Жалоба на туроператора ООО «Восхождение на Эльбрус» частично удовлетворена, направлена по подведомственности.

Министерством природных ресурсов и экологии Кабардино-Балкарской Республики в 2021 году рассмотрено 15 обращений от потребителей (в 2020 г. – 12). Жалобы касались вопросов строительства и земельных работ со значительными нарушениями земельного, водного и природоохранного законодательства в непосредственной близости от реки нарушения закона ВК РФ ст. 65, загрязнение родника канализационными и бытовыми отходами, нарушения санитарно-экологических норм в следствии разведения крупнорогатого скота, нарушения природоохранного и санитарного

законодательства в следствии создания птицеводческой фермы
Обращения удовлетворены.

В Министерство транспорта и дорожного хозяйства Кабардино-Балкарской Республики в 2021 году поступило 207 обращений (в 2020 году - 130), из которых 189 – вопросы, касающиеся дорожно-транспортной отрасли, 48 из которых жалобы со стороны прямых потребителей;

7 – предложений и благодарности;

11 – вопросы общего характера.

Из всей массы поступивших удовлетворены 64 обращения, по 143 даны разъяснения.

В 2021 году со стороны прямых потребителей в **местную администрацию Майского муниципального района** поступила 1 жалоба об отсутствии в магазинах с. Ново-Ивановское кассовых аппаратов. Жалоба направлена по подведомственности (в Межрайонную ИФНС России № 4 по КБР).

Остальные муниципальные районы и городские округа Кабардино-Балкарской Республики отчитались, что в течение 2021 года жалоб со стороны прямых потребителей не поступало.

Мониторинг удовлетворенности потребителей, приобретавших товар, работу, услугу в определенный период, качеством товаров, работ, услуг, произведенных (оказываемых) в Кабардино-Балкарской Республике, а также произведенных (оказываемых) соответственно в субъектах, имеющих с Кабардино-Балкарской Республикой общие территориальные границы

Опрос в рамках данного мониторинга проводился по 34 позициям: продукция сельского хозяйства, рыба и прочая продукция рыболовства и рыбоводства; услуги, связанные с рыболовством и рыбоводством, продукты пищевые, напитки, текстиль и изделия текстильные, одежда, обувь и изделия из кожи, бумага и изделия из бумаги и картона, в том числе изделия хозяйственные, санитарно-гигиенические, туалетные принадлежности, бумажные канцелярские принадлежности, бензин и иные горюче-смазочные материалы, топливо, мыло и средства моющие, средства чистящие и полирующие, средства парфюмерные и косметические, материалы лакокрасочные и аналогичные для нанесения покрытий, полиграфические краски и мастики, средства лекарственные и материалы, применяемые в медицинских целях, компьютерное оборудование, бытовая электронная техника, бытовые электрические приборы и оборудование, мебель, транспортные средства, оборудование, комплектующие и запчасти, услуги по ремонту и монтажу машин и оборудования, строительные и ремонтные работы, услуги железнодорожного транспорта по перевозке пассажиров в междугородном и международном сообщении, услуги по перевозкам автомобильным транспортом и услуги по переезду, услуги по пассажирским перевозкам воздушным транспортом, услуги гостиничного хозяйства и

общественного питания, услуги телекоммуникационные беспроводные в информационно-коммуникационной сети интернет, услуги по операциям с недвижимым имуществом, юридические услуги, услуги нотариусов, рекламные услуги, ветеринарные услуги, услуги по аренде и лизингу, услуги туристических агентств, туроператоров и прочие услуги по бронированию и сопутствующие им услуги, услуги по обслуживанию зданий и территорий, услуги в области образования, услуги в области здравоохранения и социальные услуги, услуги спортивных объектов (спортивных клубов, центров и т.п.), услуги в области развлечений и отдыха и пр.

По итогам опроса мнения респондентов об уровне цен на товары, работы и услуги в Кабардино-Балкарской Республике по сравнению с ценами в субъектах, имеющих с Республикой общие территориальные границы, сложилась следующая ситуация:

Опрошенные респонденты указали, что предпочитают приобретать (получать) в соседних регионах такие товары (работы и услуги), как продукция сельского хозяйства (24,6%), пищевые продукты (20,4%), одежда (48,3%), текстиль и изделия текстильные (30,2%), бензин и иные горюче-смазочные материалы, топливо (22,3%), обувь и изделия из кожи (38%), мебель (25,6%), рыба и прочая продукция рыболовства и рыбоводства; услуги, связанные с рыболовством и рыбоводством (24%), транспортные средства, оборудование, комплектующие и запчасти (19%).

47,4% респондентов считают, что цены на одежду в субъектах, имеющих с Кабардино-Балкарской Республикой общие территориальные границы, ниже. Также опрошенные респонденты отметили, что цены на бензин и иные горюче-смазочные материалы (46,3%), текстиль и изделия текстильные (37,4%), продукцию сельского хозяйства (37,1%), мебель (33,9%), пищевые продукты (38,2%), обувь и изделия из кожи (40,8%) ниже в Карачаево-Черкесской Республике, Республике Северная Осетия – Алания и Ставропольском крае, чем в Кабардино-Балкарской Республике.

В рамках проведения данного мониторинга респондентам, в том числе были заданы вопросы об уровне их удовлетворенности качеством товаров и (или) услуг, как местных производителей (исполнителей), так и соседних регионов (Карачаево-Черкесская Республика, Республика Северная Осетия – Алания, Ставропольский край). Ситуация сложилась следующим образом:

Более 43% респондентов считают, что качество товаров и (или) услуг, указанных ранее, удовлетворительное, причем по каждому рынку. Особенно жителей Кабардино-Балкарской Республики устраивает сельскохозяйственная продукция (довольными остались 58,8% опрошенных), рыбная продукция (55,2%), пищевые продукты (62,1%), напитки (53,2%) и услуги спортивных объектов (53,4%).

Антирейтинг возглавили услуги в сфере здравоохранения и социальных услуг. Так, 8,9% респондентов считают, что качество оказываемых услуг неудовлетворительное.

Что касается уровня удовлетворенности потребителей качеством товаров и (или) услуг производителей (исполнителей) из соседних регионов (Карачаево-

Черкесская Республика, Республика Северная Осетия – Алания, Ставропольский край), то 43,3% респондентов остались довольны сельскохозяйственной продукцией, 45,8% – рыбой и прочей продукцией рыболовства и рыбоводства; услугами, связанные с рыболовством и рыбоводством, около 45,3% довольны пищевыми продуктами и напитками, 43,9% довольны одеждой, 43,3% – обувь и изделия из кожи, 42,5% – текстильной продукцией.

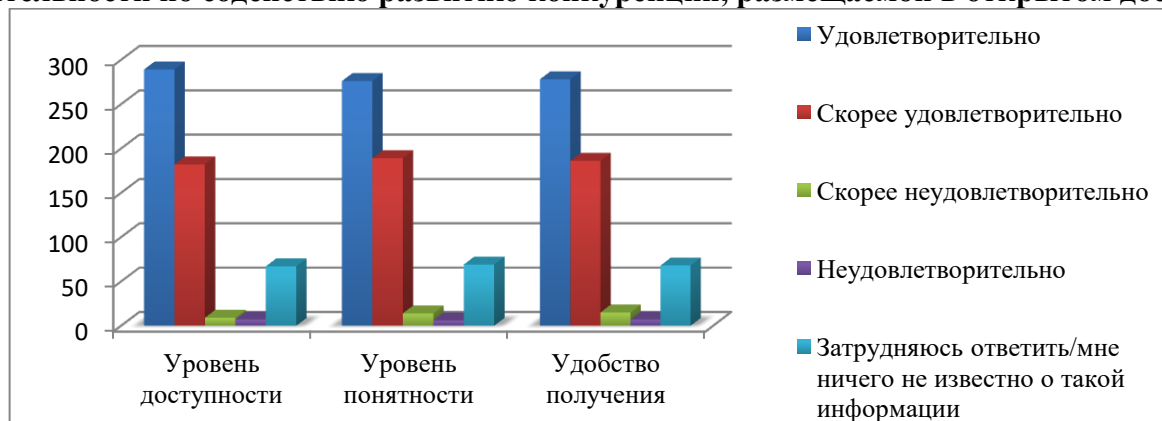
Антирейтинг так же возглавили услуги в сфере здравоохранения и социальных услуг, а также качество лекарственных средств и материалов, применяемые в медицинских целях. Так, 8,6% респондентов считают, что качество бензина и иных горюче-смазочных материалов, топлива неудовлетворительное и 11,1% недовольны услугами сферы здравоохранения и социальных услуг.

2.3.4. Результаты мониторинга удовлетворенности субъектов предпринимательской деятельности и потребителей товаров, работ и услуг качеством официальной информации о состоянии конкурентной среды на рынках товаров, работ и услуг Кабардино-Балкарской Республики и деятельности по содействию развитию конкуренции, размещаемой Уполномоченным органом и муниципальными образованиями.

Доступность, понятность и удобство получения официальной информации о состоянии конкурентной среды на рынках товаров и услуг Кабардино-Балкарской Республики (количество участников, данные о перспективах развития конкретных рынков, барьеры входа на рынки и т.д.) и деятельности по содействию развитию конкуренции, размещаемой в открытом доступе, удовлетворительно оценили 52,7%, 50,4% и 50,7% опрошенных представителей субъектов предпринимательской деятельности соответственно. 1,2%, 1% и 1,3% респондентов недовольны недостаточной доступностью, понятностью и удобством получения (рисунок 15).

Рисунок 15

Оценка потребителями качества официальной информации о состоянии конкурентной среды на товарных рынках Кабардино-Балкарской Республики и деятельности по содействию развитию конкуренции, размещаемой в открытом доступе



По итогам опроса мнения респондентов о полноте размещенной Министерством экономического развития Кабардино-Балкарской Республики и муниципальными образованиями информации о состоянии и развитии конкуренции на товарных рынках Кабардино-Балкарской Республики и деятельности по содействию развитию конкуренции, сложилась следующая ситуация (таблица 14):

84,5% опрошенных респондентов отметили, что удовлетворены и скорее удовлетворены доступностью <*> информации о нормативной базе, связанной с внедрением Стандарта в регионе, а 7,8% – оценили неудовлетворительно и скорее неудовлетворительно;

83% опрошенных респондентов отметили, что удовлетворены и скорее удовлетворены доступностью <*> информации о перечне товарных рынков для содействия развитию конкуренции в регионе, а 9,9% – оценили неудовлетворительно и скорее неудовлетворительно;

87,1% опрошенных респондентов отметили, что удовлетворены и скорее удовлетворены предоставлением возможности прохождения электронных анкет, связанных с оценкой удовлетворенности предпринимателей и потребителей состоянием конкурентной среды региона, а 7,4% – оценили неудовлетворительно и скорее неудовлетворительно;

84,8% опрошенных респондентов отметили, что удовлетворены и скорее удовлетворены обеспечением доступности <*> "дорожной карты" региона, а 8,6% – оценили неудовлетворительно и скорее неудовлетворительно;

86,8% опрошенных респондентов отметили, что удовлетворены и скорее удовлетворены доступностью <*> информации о проведенных обучающих мероприятиях для органов местного самоуправления региона, а 7,4% – оценили неудовлетворительно и скорее неудовлетворительно;

85,7% опрошенных респондентов отметили, что удовлетворены и скорее удовлетворены доступностью <*> информации о проведенных мониторингах в регионе и сформированном ежегодном докладе, а 7,2% – оценили неудовлетворительно и скорее неудовлетворительно.

Таблица 14

Оценка потребителями полноты размещенной Министерством экономического развития Кабардино-Балкарской Республики и муниципальными образованиями информации о состоянии и развитии конкуренции на товарных рынках Кабардино-Балкарской Республики и деятельности по содействию развитию конкуренции.

| | Удовлетворительно | Скорее удовлетворительно | Скорее неудовлетворительно | Неудовлетворительно | Загруженность ответить/мне ничего не известно о такой информации |
|---|-------------------|--------------------------|----------------------------|---------------------|--|
| Доступность <*> информации о нормативной базе, связанной с внедрением Стандарта в регионе | 274 | 460 | 54 | 14 | 67 |

| | | | | | |
|---|-----|-----|----|----|----|
| Доступность <*> информации о перечне товарных рынков для содействия развитию конкуренции в регионе | 290 | 432 | 73 | 13 | 61 |
| Предоставление возможности прохождения электронных анкет, связанных с оценкой удовлетворенности предпринимателей и потребителей состоянием конкурентной среды региона | 358 | 399 | 50 | 14 | 48 |
| Обеспечение доступности <*> «дорожной карты» региона | 318 | 419 | 63 | 12 | 57 |
| Доступность <*> информации о проведенных обучающих мероприятиях для органов местного самоуправления региона | 345 | 410 | 53 | 12 | 49 |
| Доступность <*> информации о проведенных мониторингах в регионе и сформированном ежегодном докладе | 313 | 432 | 52 | 11 | 61 |

<*> Под доступностью понимается нахождение ссылки на раздел, в котором содержится искомая информация, на главной странице сайта уполномоченного органа или интернет-портале об инвестиционной деятельности в субъекте Российской Федерации (необходимую информацию можно получить, сделав не более 3 переходов по ссылкам).

Результаты рассмотрения оценок потребителями источников получения информации отражены в таблице 15

Таблица 15

Оценка потребителями источников получения информации

| Источник информации | Предпочитаю пользоваться | Доверяю больше всего |
|---|--------------------------|----------------------|
| Официальная информация, размещенная на официальном сайте уполномоченного органа в информационно-телекоммуникационной сети «Интернет» | 628 | 241 |
| Официальная информация, размещенная на интернет-портале об инвестиционной деятельности в субъекте Российской Федерации | 630 | 239 |
| Официальная информация, размещенная на сайте Федеральной антимонопольной службы | 636 | 233 |
| Информация, размещенная на официальных сайтах других исполнительных органов государственной власти субъекта Российской Федерации и муниципальных образований органов местного самоуправления в информационно-телекоммуникационной сети «Интернет» | 642 | 227 |
| Телевидение | 651 | 218 |
| Печатные средства массовой информации | 650 | 219 |
| Радио | 662 | 207 |
| Специальные блоги, порталы и прочие электронные ресурсы | 626 | 243 |

Подводя итоги вышесказанному, следует отметить, что большинство респондентов оценивают качество информации о состоянии конкурентной среды в Кабардино-Балкарской Республике как удовлетворительное и скорее удовлетворительное. Причем процент удовлетворенности уровнем доступности, понятности и удобства получения информации вырос в сравнении с данными 2020 года.

В целях повышения уровня информированности субъектов предпринимательской деятельности и потребителей товаров и услуг о состоянии конкурентной среды и деятельности по содействию развитию конкуренции в Кабардино-Балкарской Республике на официальном сайте Министерства экономического развития Кабардино-Балкарской Республики в разделе [«Развитие конкуренции»](#) размещается актуальная информация о работе, проводимой в республике в целях содействия развитию конкуренции. Раздел состоит из таких подразделов, как:

- «Мониторинг конкурентной среды»;
- «Антимонопольный комплаенс»;
- «Выполнение Плана мероприятий по содействию развитию конкуренции в Кабардино-Балкарской Республике»;
- «Внедрение Стандарта развития конкуренции»;
- «НПА».

В данном разделе содержатся аналитические материалы, которыми могут руководствоваться исполнительные органы государственной власти и органы местного самоуправления республики при внедрении Стандарта развития конкуренции в республике.

Также обеспечивается информирование субъектов предпринимательской деятельности и потребителей товаров и услуг о проводимых мероприятиях и опросах в рамках проводимого ежегодно мониторинга состояния и развития конкуренции на территории республики.

Кроме того, на официальных сайтах всех местных администраций городских округов, муниципальных районов Кабардино-Балкарской Республики созданы и постоянно обновляются разделы по освещению деятельности по содействию развитию конкуренции.

2.3.5. Результаты мониторинга деятельности субъектов естественных монополий на территории Кабардино-Балкарской Республики.

Перечень рынков, на которых присутствуют субъекты естественных монополий

Субъекты естественных монополий осуществляют деятельность на следующих рынках Кабардино-Балкарской Республики:

1. рынок услуг по передаче электрической энергии по распределительным электрическим;
2. рынок услуг по передаче тепловой энергии по тепловым сетям;

3. рынок услуги по водоснабжению и водоотведению;
4. рынок услуги по транспортировке газа по газопроводам;
5. рынок перевозок пассажиров железнодорожным транспортом в пригородном сообщении;
6. рынок услуг в аэропортах.

На указанных рынках осуществляют свою деятельность в среднем от 2 до 60 субъектов естественных монополий. Наибольшее количество субъектов естественных монополий присутствует на рынке услуг по передаче тепловой энергии по тепловым сетям, а также на рынке услуг по водоснабжению и водоотведению и иных услуг в сфере жилищно-коммунального хозяйства.

В сравнении с 2020 годом количество организаций сократилось на 5 (со 103 до 98).

**Перечень
хозяйствующих субъектов, осуществляющих регулируемый вид
деятельности на территории Кабардино-Балкарской Республики,
по состоянию на 24 января 2022 г.**

Таблица 16

| № | Наименование организации (в разрезе по рынкам (отраслям) присутствия) |
|--------------------------|---|
| Электроэнергетика | |
| 1 | АО «Городские электрические сети» г. Прохладного |
| 2 | Филиал ПАО «Россети Северный Кавказ» - «Каббалкэнерго» |
| 3 | ОАО «Российские железные дороги» на территории Кабардино-Балкарской Республики |
| 4 | ГУП КБР «Чегемэнерго» |
| 5 | ООО «Промэлектросеть» |
| Теплоэнергетика | |
| 6 | МУП «Нальчикская теплоснабжающая компания» |
| 7 | АО «Прохладный теплоэнерго» |
| 8 | АО «Прохладненская районная теплоэнергетическая компания» |
| 9 | ООО «Тырныауз Теплоэнерго» |
| 10 | МП ММР «Теплосбыт» |
| 11 | ООО «ЧЕРЕКЭНЕРГО» |
| 12 | МУП «Чегемтеплосервис» |
| 13 | МУП «Жилкомсервис» |
| 14 | МУП «Теректеплосбыт» |
| 15 | МУП «Баксантеплоэнерго» |
| 16 | ОАО «Урвантеплосервис» |
| 17 | МУП «КЭЧ» п.Звездный |
| 18 | Северо-Кавказская Дирекция по тепловодоснабжению - структурное подразделение Центральной Дирекции по тепловодоснабжению - филиала ОАО «РЖД» |
| 19 | АО «Кабельный завод «Кавказкабель ТМ» |
| 20 | Колхоз им.Петровых |
| 21 | Филиал Баксанская нейтринная обсерватория (БНО ИЯИ РАН) Федерального государственного бюджетного учреждения науки Института ядерных исследований Российской академии наук |
| 22 | ФГУП «Жилищно-коммунальное хозяйство Института ядерных исследований Российской академии наук» (ЖКХ ИЯИ РАН) |
| 23 | ООО «ТЕПЛО-ВИММ» г.о. Прохладный |
| 24 | ООО «Контакт» (п. Эльбрус) |
| 25 | ФКУ «Исправительная колония № 3 управления Федеральной службы исполнения наказаний |

| | |
|---------------------------------------|---|
| | по Кабардино-Балкарской Республике» |
| 26 | ФГБУ «Центральное жилищно-коммунальное управление» Министерства обороны РФ |
| 27 | ФГКУ «Пограничное управление Федеральной службы безопасности Российской Федерации по Кабардино-Балкарской Республике» |
| 28 | ООО «Тепловик» |
| 29 | Войсковая часть 3723 |
| Жилищно-коммунальное хозяйство | |
| 30 | МУП «Баксанский водоканал» |
| 31 | МУП «Водоканал» г.о. Нальчик |
| 32 | МП «Управляющая компания Прохладненский водоканал» городского округа Прохладный КБР |
| 33 | Федеральное государственное бюджетное учреждение «Центральное жилищно-коммунальное управление» Министерства обороны РФ |
| 34 | Северо-Кавказская дирекция по тепловодоснабжению - Структурного Подразделения Центральной дирекции по тепловодоснабжению - филиал ОАО «РЖД» |
| 35 | МУП городского поселения Майский «Комсервис» |
| 36 | ООО «Александровское ЖКХ-1» |
| 37 | ООО «Майский Водоканал» |
| 38 | ООО «Водоканал» |
| 39 | ООО «Коммунсервис» |
| 40 | МУП Исламей «Водсервис» |
| 41 | Колхоз им. Петровых |
| 42 | ООО «АртСтройФонд» |
| 43 | МУП «Водоканал» Прохладненского муниципального района |
| 44 | ООО «Благовещенка-Сервис» |
| 45 | ООО «Регион-Сервис» |
| 46 | МУП «Коммунальное хозяйство» |
| 47 | МУП «Водоснабжение, дорожное хозяйство и благоустройство с. Анзорей» |
| 48 | ООО «ВЛЕТТ» |
| 49 | МУП «Благострой» |
| 50 | МП «Благоустройство и водоснабжение» |
| 52 | ООО «Родник» с. Второй Лескен |
| 53 | МУП «Гюльчю-суу» |
| 54 | МУП «Ашамаз» |
| 55 | МУП Черексервис |
| 56 | МУП «Ручей» |
| 57 | МУП ЖКХ «Дельта» |
| 58 | ООО «Родник» с. Лечинкай |
| 59 | ООО «БИК» |
| 60 | ООО «Эко-сервис» |
| 61 | Федеральное казенное учреждение «Исправительная колония № 1 Управления Федеральной службы исполнения наказания по КБР» |
| 62 | Федеральное казенное учреждение «Исправительная колония № 3 Управления Федеральной службы исполнения наказания по КБР» |
| 63 | МУП «Чегемрайводоканал» |
| 64 | МУП «Псынадаха» |
| 65 | ООО «Согласие» |
| 66 | ООО «Водоканал Плюс» |
| 67 | ООО «Аквасервис» |
| 68 | ООО «Калина» |
| 69 | ООО «Исток» |
| 70 | ООО «Гарант» |
| 71 | МУП «УЮТ» |
| 72 | МУП «ЖКХ с. Ново-Хамидие» |
| 73 | МУП «Залукодес» |

| | |
|--|---|
| 74 | МУП «Кардан» |
| 75 | ООО «Акбаш» |
| 76 | ООО «Александровский Сад» |
| 77 | ООО «Капля» |
| 78 | МУП «Терский водоканал» |
| 79 | МУП «Тамбовское» |
| 80 | МУП «Хамидие» |
| 81 | МУП ЖКХ «Болатей» |
| 82 | МУП ЖКХ «Абаево» |
| 83 | МУП «Курпский групповой водопровод» |
| 84 | ООО «Чылмас-суу» |
| 85 | Баксанская нейтринная обсерватория Федерального государственного бюджетного учреждения науки Института ядерных исследований РАН (БНО ИЯИ РАН) |
| 86 | ООО «Эльсуу» |
| 87 | ООО «Тызыл-суу» |
| 88 | ФГУП «Жилищно-коммунальное хозяйство Института ядерных исследований Российской академии наук» с.Нейтрино |
| 89 | МУП ЖКХ «Эльбрус» |
| 90 | ООО ЖКХ «Исток» |
| 91 | МУП «Коммунальник» |
| 92 | МУП «Водресурс» |
| 93 | МУП «ПКП «Кахун» |
| 94 | МУП «ПКП «Псыгансу» |
| Обращение с твердыми коммунальными отходами | |
| 95 | ООО «ЭКОЛОГИСТИКА» |
| 96 | ООО «Жилищно-коммунальное хозяйство «Теплостройсервис» |
| Газовая отрасль | |
| 97 | АО «Газпром газораспределение Нальчик» |
| 98 | ООО «Газпром межрегионгаз Нальчик» |

Анализ данных об уровнях тарифов (цен) за текущий и предшествующий период, установленных региональным органом по регулированию тарифов

Государственный комитет Кабардино-Балкарской Республики по тарифам и жилищному надзору является исполнительным органом государственной власти Кабардино-Балкарской Республики, осуществляющим в соответствии с законодательством Российской Федерации и Кабардино-Балкарской Республики функции по проведению единой государственной политики и нормативно-правовому регулированию в области ценообразования.

Одной из основных задач деятельности Государственного комитета является обеспечение обоснованности и прозрачности принимаемых им тарифных решений, достижение баланса интересов потребителей и поставщиков услуг.

Информация об установленных тарифах на регулируемые виды деятельности и их динамике на некоторые регулируемые виды деятельности представлена в таблицах 17-19.

Рост тарифов на регулируемые виды деятельности в КБР 2021/2020 год

| № п.п. | Наименование показателя | Ед. изм. | 2020 | 2021 | рост тарифа ко 2 полугодю 2020 года | |
|---|---|---------------------|-----------------|----------|---|----------|
| 1. Электроэнергетическая отрасль | | | | | | |
| 1.1. | Городское население | 1 полугодие | руб./кВт·ч | 3,78 | 3,96 | 100,00% |
| | | 2 полугодие | | 3,96 | 4,15 | 104,80% |
| 1.2. | Сельское население и население с электроплитами | 1 полугодие | | 2,65 | 2,77 | 100,00% |
| | | 2 полугодие | | 2,77 | 2,91 | 105,05% |
| 2. Газовая отрасль | | | | | | |
| 2.1. | Население | 1 полугодие | руб./тыс. куб.м | 5 779,26 | 5 942,42 | 100,00% |
| | | 2 полугодие прогноз | | 5 942,42 | 6 126,64 | 103,10% |
| 3. Теплоэнергетическая отрасль (по административным центрам) | | | | | | |
| 3.1. | Отопление | 1 полугодие | руб./Гкал | 1 918,30 | 1 984,49 | 100,00% |
| | | 2 полугодие | | 1 984,49 | 2 049,70 | 103,29% |
| 3.2. | Горячее водоснабжение | 1 полугодие | руб./куб.м | 105,38 | 108,77 | 100,00% |
| | | 2 полугодие | | 108,77* | 138,80* | 127,61%* |
| 4. Водоснабжение и водоотведение (по административным центрам) | | | | | | |
| 4.1. | Водоснабжение | 1 полугодие | руб./ куб.м | 15,22 | 15,50 | 100,00% |
| | | 2 полугодие | | 15,50 | 15,80 | 101,94% |

| | | | | | | |
|--|---|--------------------------------|--------------------------------|--------|--------|--------|
| 4.2. | Водоотведение | 1 полугодие | | 14,16 | 11,96 | 83,34% |
| | | 2 полугодие | | 14,35 | 11,96 | 83,34% |
| 5. Единый тариф на услугу регионального оператора по обращению с ТКО (по административным центрам) | | | | | | |
| 5.1. | Единый тариф на услугу регионального оператора по обращению с ТКО | МКД | | | | |
| | | с 1.01.2021 по 30.06.2021 | руб./с чел. в месяц без НДС | 60,77 | 55,97 | 92,10% |
| с 1.07.2021 по 31.12.2021 | | 60,77 | | 55,97 | 92,10% | |
| 5.2. | | ЧД | | | | |
| | с 1.01.2021 по 30.06.2021 | руб./с чел. в месяц без НДС | 64,43 | 61,52 | 95,48% | |
| с 1.07.2021 по 31.12.2021 | 64,43 | | 61,52 | 95,48% | | |
| *- указан максимально возможный рост за счет увеличения нормативов на подогрев ХВ для целей ГВС _ приказ Минстроя и ЖКХ КБР от 31.08.20 №134 | | | | | | |

Таблица 18

Тарифы на энергоресурсы, утвержденные Госкомитетом КБР по тарифам и жилищному надзору на 2021 год

| № п.п. | Наименование показателя | Ед. изм. | Нальчик I | Баксан III | Прохладный II | Баксанский МР III | Прохладненский МР | Зольский МР III | Чегемский МР III | Майский МР II | Терский МР II | Урванский МР I | Лескенский МР I | Черекский МР I | Эльбрусский МР III | |
|--|--|-----------------------------|-----------------------------|------------|---------------|-------------------|-------------------|-----------------|------------------|---------------|---------------|----------------|-----------------|----------------|--------------------|----------|
| 1. Электроэнергия | | | | | | | | | | | | | | | | |
| 1.1. | Городское население | с 1.01.2021 по 30.06.2021 | руб./кВт·ч | 3,96 | 3,96 | 3,96 | 3,96 | 3,96 | 3,96 | 3,96 | 3,96 | 3,96 | 3,96 | 3,96 | 3,96 | |
| | | с 1.07.2021 по 31.12.2021 | | 4,15 | 4,15 | 4,15 | 4,15 | 4,15 | 4,15 | 4,15 | 4,15 | 4,15 | 4,15 | 4,15 | 4,15 | |
| 1.2. | Сельское население и население с электроплитами | с 1.01.2021 по 30.06.2021 | | 2,77 | 2,77 | 2,77 | 2,77 | 2,77 | 2,77 | 2,77 | 2,77 | 2,77 | 2,77 | 2,77 | 2,77 | 2,77 |
| | | с 1.07.2021 по 31.12.2021 | | 2,91 | 2,91 | 2,91 | 2,91 | 2,91 | 2,91 | 2,91 | 2,91 | 2,91 | 2,91 | 2,91 | 2,91 | 2,91 |
| 2. Газ | | | | | | | | | | | | | | | | |
| 2.1. | Население | с 1.01.2021 по 30.06.2021 | руб./тыс. куб.м | 5 942,42 | 5 942,42 | 5 942,42 | 5 942,42 | 5 942,42 | 5 942,42 | 5 942,42 | 5 942,42 | 5 942,42 | 5 942,42 | 5 942,42 | 5 942,42 | |
| | | с 1.07.2021 по 31.12.2021 | | 6 110,24 | 6 110,24 | 6 110,24 | 6 110,24 | 6 110,24 | 6 110,24 | 6 110,24 | 6 110,24 | 6 110,24 | 6 110,24 | 6 110,24 | 6 110,24 | |
| 3. Тепловая энергия (по районным центрам) | | | | | | | | | | | | | | | | |
| 3.1. | Тепловая энергия | с 1.01.2021 по 30.06.2021 | руб./Гкал | 1 984,49 | 1 582,76 | 2 330,89 | 2 125,71 | 2 607,12 | 1 898,71 | 2 170,16 | 2 128,39 | 2 100,24 | 2 334,78 | - | 1 912,02 | 1 859,11 |
| | | с 1.07.2021 по 31.12.2021 | | 2 049,70 | 1 610,77 | 2 345,96 | 2 198,85 | 2 752,31 | 1 915,76 | 2 173,28 | 2 160,32 | 2 113,25 | 2 334,78 | - | 1 950,82 | 1 925,22 |
| 3.3. | ГВС | с 1.01.2021 по 30.06.2021 | руб./м3 | 108,77 | 85,89 | - | - | - | - | 115,86 | 119,84 | 110,20 | 124,34 | - | - | 99,94 |
| | | с 1.07.2021 по 31.12.2021 | | 138,80 | 108,75 | - | - | - | - | 144,76 | 149,84 | 138,53 | 154,93 | - | - | 128,07 |
| 4. Водоснабжение и водоотведение (по районным центрам) | | | | | | | | | | | | | | | | |
| 4.1. | Водоснабжение | с 1.01.2021 по 30.06.2021 | руб./куб.м3 | 15,50 | 11,50 | 14,70 | 10,21 | 19,12 | 9,83 | 13,86 | 19,81 | 11,49 | 14,61 | 14,32 | 10,58 | 12,56 |
| | | с 1.07.2021 по 31.12.2021 | | 15,80 | 12,10 | 14,76 | 10,30 | 19,76 | 9,83 | 14,20 | 20,22 | 11,73 | 14,84 | 14,86 | 10,68 | 12,56 |
| 4.2. | Водоотведение | с 1.01.2021 по 30.06.2021 | | 11,96 | 11,58 | 13,84 | x | x | 6,74 | 8,89 | 16,61 | 10,55 | 2,00 | x | 8,82 | 9,27 |
| | | с 1.07.2021 по 31.12.2021 | | 11,96 | 11,58 | 13,91 | x | x | 6,74 | 9,13 | 16,95 | 11,14 | 2,29 | x | 8,97 | 9,27 |
| 5. Плата за услугу регионального оператора по обращению с ТКО (по районным центрам) | | | | | | | | | | | | | | | | |
| 5.1. | Плата за услугу регионального оператора по обращению с ТКО | МКД | | | | | | | | | | | | | | |
| | | с 1.01.2021 по 30.06.2021 | руб./с чел. в месяц без НДС | 55,97 | 62,34 | 60,35 | 62,34 | 60,35 | 62,35 | 62,34 | 60,35 | 60,35 | 55,97 | 55,97 | 55,97 | 62,34 |
| с 1.07.2021 по 31.12.2021 | | 55,97 | | 62,34 | 60,35 | 62,34 | 60,35 | 62,35 | 62,34 | 60,35 | 60,35 | 55,97 | 55,97 | 55,97 | 62,34 | |
| 5.2. | | ЧД | | | | | | | | | | | | | | |
| | с 1.01.2021 по 30.06.2021 | руб./с чел. в месяц без НДС | 61,52 | 68,53 | 66,33 | 68,53 | 66,33 | 68,53 | 68,53 | 66,33 | 66,33 | 61,52 | 61,52 | 61,52 | 68,53 | |
| с 1.07.2021 по 31.12.2021 | 61,52 | | 68,53 | 66,33 | 68,53 | 66,33 | 68,53 | 68,53 | 66,33 | 66,33 | 61,52 | 61,52 | 61,52 | 68,53 | | |

Примечание:

самый высокий тариф
 самый низкий тариф

Таблица 19

Тарифы на регулируемые виды деятельности по регионам СКФО и ЮФО на 2021 год

| № п.п. | Наименование показателя | Ед. изм. | КБР | КЧР | РСО - Алалия | Дагестан | Ингушетия | Чечня | Ставропольский край | Краснодарский край | Ростовская область | |
|---|---|-----------------------------------|-----------------|----------|--------------|----------|-----------|----------|---------------------|--------------------|--------------------|-----------|
| 1. Электроэнергетическая отрасль | | | | | | | | | | | | |
| 1.1. | Городское население | с 1.01.2021 по 30.06.2021 | руб./кВт·ч | 3,96 | 4,24 | 4,25 | 2,70 | 3,73 | 2,81 | 4,86 | 5,02 | 4,11/5,75 |
| | | с 1.07.2021 по 31.12.2021 | | 4,15 | 4,44 | 4,44 | 2,83 | 3,91 | 2,95 | 5,06 | 5,24 | |
| 1.2. | Сельское население и население с электроплитами | с 1.01.2021 по 30.06.2021 | | 2,77 | 2,97 | 2,98 | 1,89 | 2,62 | 1,97 | 3,40 | 3,52 | 2,88/4,03 |
| | | с 1.07.2021 по 31.12.2021 | | 2,91 | 3,11 | 3,11 | 1,98 | 2,74 | 2,06 | 3,54 | 3,67 | |
| 2. Газовая отрасль | | | | | | | | | | | | |
| 2.1. | Население | с 1.01.2021 по 30.06.2021 | руб./тыс. куб.м | 5 942,42 | 6 569,59 | 6 160,33 | 5 418,65 | 5 660,56 | 4 942,77 | 6 160,00 | 6 610,00 | 6 363,10 |
| | | ПРОГНОЗ с 1.07.2021 по 31.12.2021 | | 6 126,64 | 6 766,68 | 6 345,14 | 5 581,21 | 5 830,38 | 5 091,05 | 6 344,80 | 6 808,30 | 6 553,99 |
| 3. Теплоэнергетическая отрасль (по административным центрам) | | | | | | | | | | | | |
| 3.1. | Население | с 1.01.2021 по 30.06.2021 | руб./Гкал | 1 984,49 | 1 989,69 | 1 815,96 | 1 556,80 | 1 520,22 | 1 843,48 | 2 227,24 | 2 072,66 | 2 635,92 |
| | | с 1.07.2021 по 31.12.2021 | | 2 049,70 | 2 069,19 | 1 873,19 | 1 634,64 | 1 520,22 | 1 954,09 | 2 300,87 | 2 072,66 | 2 698,44 |
| 4. Водоснабжение и водоотведение (по административным центрам) | | | | | | | | | | | | |
| 4.1. | Водоснабжение | с 1.01.2021 по 30.06.2021 | руб./куб.м | 15,50 | 31,46 | 17,74 | 8,23 | 22,32 | 28,36 | 44,95 | 38,71 | 42,96 |

| | | | | | | | | | | | | |
|---|---|---------------------------|-----------------------------|-------|--------|-------|---|---|-------|--------|--------|-------|
| | | с 1.07.2021 по 31.12.2021 | | 15,80 | 32,57 | 17,9 | 8,23 | 23,21 | 29,22 | 45,8 | 45,31 | 42,96 |
| 4.2. | Водоотведение | с 1.01.2021 по 30.06.2021 | | 11,96 | 13,78 | 8,14 | 2,88 | 14,39 | 13,81 | 30,88 | 28,16 | 19,03 |
| | | с 1.07.2021 по 31.12.2021 | | 11,96 | 14,20 | 8,14 | 2,89 | 14,98 | 13,81 | 31,93 | 37,03 | 20,08 |
| 5. Единый тариф на услугу регионального оператора по обращению с ТКО (по административным центрам) | | | | | | | | | | | | |
| 5.1. | Единый тариф на услугу регионального оператора по обращению с ТКО | МКД | | | | | | | | | | |
| | | с 1.01.2021 по 30.06.2021 | руб./с чел. в месяц без НДС | 55,97 | 92,43 | 54,95 | 55,60 | 91,68 | 58,72 | 136,40 | 103,32 | 84,93 |
| | | с 1.07.2021 по 31.12.2021 | | 55,97 | 93,51 | 57,48 | - | - | 58,74 | 136,40 | 105,00 | |
| 5.2. | Единый тариф на услугу регионального оператора по обращению с ТКО | ЧД | | | | | | | | | | |
| | | с 1.01.2021 по 30.06.2021 | руб./с чел. в месяц без НДС | 61,52 | 118,23 | 54,95 | 64,60 | 114,61 | 72,00 | 152,77 | 125,92 | 78,21 |
| | | с 1.07.2021 по 31.12.2021 | | 61,52 | 119,61 | 57,48 | - | - | 72,03 | 152,77 | 127,97 | |
| | | | | | | | не установлено, расторгнут договор с РО | не установлено планирую т принять до конца месяца | | | | |

Электроснабжение.

С 1 января 2021 года тариф для населения утвержден на уровне 3,96 руб. кВт.ч.

На второе полугодие 2021 года тариф утвержден в размере 4,15 руб. кВт.ч. Рост относительно первого полугодия 2021 года составил 4,8 %.

Тариф на электроэнергию для населения в Кабардино-Балкарской Республике утвержден на минимально допустимом уровне и является одним из самых низких относительно утвержденных аналогичных тарифов в республиках СКФО.

Сбытовые надбавки гарантирующего поставщика электрической энергии АО «Каббалкэнерго» на 2020 и 2021 годы утверждены в размере:

Таблица 20

| АО «Каббалкэнерго» | Сбытовая надбавка (руб./кВт.ч) | | | | | | | | | |
|--------------------|---|--------------|---|--------------|--|--------------|---|--------------|--|--------------|
| | тарифная группа потребителей «население» и приравненные к нему категории потребителей | | тарифная группа потребителей «сетевые организации, покупающие электрическую энергию для компенсации потерь» | | прочие потребители - по подгруппе в зависимости от величины максимальной мощности принадлежащих им энергопринимающих устройств менее 670 кВт | | прочие потребители - по подгруппе в зависимости от величины максимальной мощности принадлежащих им энергопринимающих устройств от 670 кВт до 10 МВт | | прочие потребители - по подгруппе в зависимости от величины максимальной мощности принадлежащих им энергопринимающих устройств не менее 10 МВт | |
| | I полугодие | II полугодие | I полугодие | II полугодие | I полугодие | II полугодие | I полугодие | II полугодие | I полугодие | II полугодие |
| 1 | 2 | 3 | 4 | 5 | 6 | 7 | 8 | 9 | 10 | 11 |
| 2020 год | 0,47102 | 0,47102 | 0,19749 | 0,19749 | 0,57574 | 0,63633 | 0,36277 | 0,21211 | 0,19191 | 0,21211 |
| 2021 год | 0,25699 | 0,25699 | 0,19749 | 0,93506 | 0,45706 | 0,58545 | 0,21211 | 0,19515 | 0,21211 | 0,19515 |

Водоснабжение и водоотведение.

В 2021 году в сфере водоснабжения и водоотведения принято 54 тарифных решения для 62 организаций. Установлено 366 тарифов, в т. ч. на питьевую воду – 280, на водоотведение – 56, на транспортировку сточных вод 2, ставки тарифов за подключение (технологическое присоединение) к централизованной системе холодного водоснабжения и водоотведения – 28. Утверждено производственных программ и проведена корректировка утвержденных ранее программ в количестве 104 программ, из них в сфере водоснабжения – 83, водоотведения – 21. Для сравнения, в 2020 году в сфере водоснабжения и водоотведения принято 57 тарифных решений для 68 организации. Установлено 339 тарифов, в т.ч. на питьевую воду – 224, на водоотведение – 76, на транспортировку сточных вод – 2, ставки тарифов на

подключение (технологическое присоединение) – 28. Утверждено производственных программ и проведена корректировка утвержденных ранее производственных программ в количестве 108.

В ходе проведения тарифной кампании для 11 организаций тарифы на питьевую воду установлены со снижением с 1 января 2022 года по сравнению с тарифами, действующими по состоянию на декабрь 2021 года. Основными причинами снижения действующих тарифов для вышеуказанных организаций являются:

неисполнение регулируемыеми организациями производственных программ за предыдущий период регулирования;

отклонение фактически достигнутого уровня неподконтрольных расходов от уровня неподконтрольных расходов, который был использован при установлении тарифов за предыдущий период регулирования;

корректировка стоимости электрической энергии, в том числе в результате перехода с низкого уровня напряжения на более высокий;

снижение объемов плановых мероприятий по ремонту объектов централизованных систем водоснабжения и водоотведения;

отсутствие заявлений об установлении тарифов на очередной период регулирования (производственных программ, планируемых к реализации).

По городскому округу Нальчик тарифы на питьевую воду с 1 июля утверждены на уровне 16,94 рублей/м³ (рост 107,24%), тарифы на водоотведение утверждены с ростом 101,51 % по отношению к тарифам, действовавшим по состоянию на 31 декабря 2021 г. и составили 12,14 рублей/м³.

Коммунальный комплекс (ТКО).

В соответствии с действующим законодательством в области обращения с отходами Комитетом скорректирован единый тариф на услугу регионального оператора по обращению с твердыми коммунальными отходами на 2022 год.

Приказом Государственного комитета Кабардино-Балкарской Республики по тарифам и жилищному надзору от 16 декабря 2021 г. № 222 «О корректировке единого предельного тарифа на услугу регионального оператора по обращению с твердыми коммунальными отходами общества с ограниченной ответственностью «ЭКОЛОГИСТИКА» на 2022 год» установлены единые тарифы по 3 зонам деятельности без НДС:

в первом полугодии 2022 года принятые единые тарифы на услугу регионального оператора по обращению с твердыми коммунальными отходами остаются на уровне 100 % по отношению к 2021 году;

на второе полугодие 2022 года установлены единые тарифы по 3 зонам деятельности без НДС:

для I зоны деятельности – 254,06 (в 2021 г. – 237,36) руб./м³, рост составил 107,0%,

для II зоны деятельности – 263,22 (в 2021 г. – 255,92) руб./м³, рост составил 102,9%,

для III зоны деятельности – 271,68 (в 2021 г. – 264,38) руб./м³ рост составил 102,7%.

Исходя из утвержденных нормативов накопления твердых коммунальных отходов на территории Кабардино-Балкарской Республики и установленных единых тарифов на услугу регионального оператора по обращению с твердыми коммунальными отходами, плата для населения во втором полугодии 2022 года по сравнению с 2021 годом без НДС:

для I зоны деятельности – 59,91 (в 2021 г. – 55,97) руб./с чел. в месяц для проживающих в многоквартирных домах и 65,85 (в 2021 г. – 61,52) руб./с чел. в месяц для жителей частного сектора;

для II зоны деятельности – 62,07 (в 2021 г. – 60,35) руб./с чел. в месяц для проживающих в многоквартирных домах и 68,23 (в 2021 г. – 66,33) руб./с чел. в месяц для жителей частного сектора;

для III зоны деятельности – 64,06 (в 2021 г. – 62,34) руб./с чел. в месяц для проживающих в многоквартирных домах и 70,42 (в 2021 г. – 68,53) руб./с чел. в месяц для жителей частного сектора.

Газоснабжение.

С 1 августа 2020 г. в связи с вступлением в силу приказа об утверждении оптовых цен на газ, добываемый ПАО «Газпром» и его аффилированными лицами, и приказов, устанавливающих тариф на транспортировку газа и плату за снабженческо-сбытовые услуги, розничная цена на природный газ для населения установлена в размере 5942,42 руб. за одну тыс. м³ газа с ростом на 2,82%.

Розничная цена на природный газ, реализуемый населению для коммунально-бытовых нужд, с 1 января 2021 года осталась неизменной.

В связи с индексацией ФАС России с 1 июля 2021 года оптовых цен на природный газ и тарифа на транспортировку газа по газораспределительным сетям АО «Газпром газораспределение Нальчик» на 3 %, розничная цена для населения Кабардино-Балкарской Республики с 1 июля 2021 года установлена в размере 6110,24 рублей за 1 тыс. м³. Прирост к действующей цене составил 2,82%.

С 1 января 2022 года розничная цена на природный газ для населения осталась неизменной.

Теплоснабжение.

Государственное регулирование тарифов в сфере теплоснабжения на 2020-2021 годы осуществлялось для 24 теплоснабжающих предприятий республики, 13 из них оказывают услуги в сфере горячего водоснабжения.

В соответствии с постановлением Правительства РФ от 22 октября 2012 г. № 1075 «О ценообразовании в сфере теплоснабжения» в 2021 году в сфере теплоснабжения и горячего водоснабжения открыто 20 дел о корректировке тарифов на 2022 год, 1 дело об установлении тарифов на 2022-2024 годы и 3 дела об установлении тарифов на 2022-2026 годы, проведена экспертиза экономической обоснованности представленных

материалов.

Тарифы на тепловую энергию с 1 января 2022 года установлены с учетом не превышения над величиной соответствующих тарифов, действовавших по состоянию на декабрь 2021 года.

Для теплоснабжающих предприятий Республики на 2022 год установлены тарифы с ростом от 101,08% до 110,59%.

По двум предприятиям в тарифном меню 2022 года учтены расходы на реализацию мероприятий инвестиционных программ на сумму 4 738,1 тыс. руб. Инвестиционные программы направлены на техническое перевооружение котельных (замену тепломеханического оборудования и тепловых трасс).

За 2021 год исполнение запланированных мероприятий в соответствии с утвержденными инвестиционными программами составило:

АО «Прохладный теплоэнерго» – 2119,58 тыс. руб. (100%);

АО «Прохладненская районная теплоэнергетическая компания» – 1211,7 тыс. руб. (100%);

МУП «Теректепλοςбыт» - 397 тыс. руб. (36,5%);

МУП «Нальчикская теплоснабжающая компания» – 9415,39 тыс. руб. (72,8%).

[Информация](#) об утвержденных инвестиционных программах, а также об исполнении запланированных мероприятий размещена на сайте Государственного комитета Кабардино-Балкарской Республики по тарифам и жилищному надзору.

По административному центру Кабардино-Балкарской Республики г.о. Нальчик рост тарифов на тепловую энергию в 2020-2022 годах составил:

Таблица 21

| № | Наименование организации | 2020 год | | 2021 год | | | 2022 год | |
|----|--|------------------|------------------|------------------|------------------|------------------|------------------|------------------|
| | | с 01.01 по 30.06 | с 01.07 по 31.12 | с 01.01 по 09.04 | с 10.04 по 30.06 | с 01.07 по 31.12 | с 01.01 по 30.06 | с 01.07 по 31.12 |
| 1. | МУП «Нальчикская теплоснабжающая компания» | 1598,58 | 1653,74 | 1653,74 | 1901,49* | 1958,16* | 1958,16* | 2005,69* |
| 2. | Рост, % | | 103,5 | | | 102,98 | | 102,43 |

*От уплаты налога на добавленную стоимость организация освобождена в соответствии с подпунктом 15 пункта 2 ст. 146 Налогового кодекса Российской Федерации.

Пригородный железнодорожный транспорт.

В 2021 году в сфере пригородного железнодорожного транспорта Комитетом утвержден экономически обоснованный тариф на 2021 год в размере 66,92 рубля за 10 км пути (в 2020 году – 45,36 руб.) и тариф для населения в размере 27 рублей за 10 км пути (в 2020 году – 26,0 руб.).

Регулирование тарифов на услуги в аэропортах.

В соответствии с Федеральным законом от 17 августа 1995 г. № 147-ФЗ «О естественных монополиях», постановлениями Правительства Российской Федерации от 23 апреля 2008 г. № 293 «О государственном регулировании цен (тарифов, сборов) на услуги субъектов естественных монополий в транспортных терминалах, портах, аэропортах и услуги по использованию инфраструктуры внутренних водных путей» и от 10 декабря 2008 г. № 950 «Об участии органов исполнительной власти субъектов Российской Федерации в области государственного регулирования тарифов в осуществлении государственного регулирования и контроля деятельности субъектов естественных монополий», Государственным комитетом Кабардино-Балкарской Республики по тарифам и жилищному надзору для ООО «Аэрокомплекс» утверждены предельные максимальные аэропортовые сборы на наземное обслуживание воздушных судов российских эксплуатантов.

Таблица 22

Информация по тарифам

| № п/п | Наименование | Ед. изм. | Размер ставки сбора | НДС, 20% | Всего с НДС |
|---|--|----------------|---------------------|----------|-------------|
| Сборы (утверждены Приказом Государственного комитета Кабардино-Балкарской Республики по тарифам и жилищному надзору № 28 от 15 сентября 2020г.) | | | | | |
| 1. | Сбор за взлёт-посадку | руб./т | 458.00 | 91.60 | 549.60 |
| | | м.в.м. | | | |
| 2. | Сбор за сверхнормативную стоянку | руб./т | 22.90 | 4.58 | 27.48 |
| | | м.в.м. | | | |
| 3. | Сбор за обеспечение авиационной безопасности | руб./т | 365.00 | 73.00 | 438.00 |
| | | м.в.м. | | | |
| 4. | Сбор за пользование аэровокзалом: на внутренних линиях на международных линиях | руб./ | 93.00 | 18.60 | 111.60 |
| | | пасс. | 169.00 | 33.80 | 202.80 |
| Тарифы | | | | | |
| Тариф за обслуживание пассажиров | | | | | |
| 1. | Тариф за обслуживание пассажиров: на внутренних линиях на международных линиях | руб./ пасс. | 304.00 | 60.80 | 364.80 |
| | | | 271.00 | 54.20 | 325.20 |
| Тарифы за обслуживание коммерческой загрузки воздушного судна | | | | | |
| 1. | Тариф за обработку грузов: на внутренних линиях на международных линиях | руб./ кг | 13.50 | 2.70 | 16.20 |
| | | | 15.00 | 3.00 | 18.00 |
| 2. | Тариф за посадку и высадку пассажиров в (из) ВС: подача трапа | руб./ обсл. | 6460.00 | 1292.00 | 7752.00 |

| | | | | | |
|--|--|-------------------------------|--|--|--|
| 3. | Тариф за доставку пассажиров в (из) ВС: автобус Икарус 280 автобус МАЗ -203067 | руб./ обсл. | 1200.00 4820.00 | 240.00 964.00 | 1440.00 5784.00 |
| 4. | Тарифы за доставку бортпитания на ВС: Як-42, Ту-134,Боинг 737,RRJ-95 | руб/1 доставка | 1861.51 | 372.30 | 2233.81 |
| 5. | Тарифы за специальное обслуживание пассажиров: 5.1 стоимость обслуживания в зале официальных делегаций: пассажир взрослый (вылет/прилёт) проводящие/встречающие пассажир от 2-х до 12 лет 5.2 стоимость обслуживания в зале VIP (бизнес-зал): пассажир взрослый (вылет/прилет) проводящие/ встречающие пассажир от 2-х до 12 лет | руб./ чел. | 3333.33 2083.33 1666.67 3333.33 2083.33 1666.67 | 666.67 416.67 333.33 666.67 416.67 333.33 | 4000.00 2500.00 2000.00 4000.00 2500.00 2000.00 |
| Тарифы за обслуживание экипажей | | | | | |
| 1. | Штурманское обеспечение полётов: предоставление навигационных расчетов составление флайт планов | руб./1 расчет руб./план | 790.00 550.00 | 158.00 110.00 | 948.00 660.00 |
| 2. | Тариф за медицинский осмотр членов экипажа | руб./ чел. | 325.50 | Не облагается | 325.50 |
| 3. | Предоставление транспортного средства для поездок экипажа по городу (по заявке авиакомпании) | руб./1 рейс | 2400.00 | 480.00 | 2880.00 |
| 4. | Выдача опознавания «Я свой самолёт» | руб./1 выдача | 270.00 | 54.00 | 324.00 |
| Тарифы за техническое обслуживание воздушного судна | | | | | |
| 1. | Тарифная ставка за техническое обслуживание в/с | руб. н./час | 2500.00 | 500.00 | 3000.00 |
| 2. | Тариф за обеспечение приемки и выпуска: -Як-40, Ан-24, Ан-26, CRJ-100/200 -Ту-134, Як-42, SU-95, В-733, В-734, В-735 - А 319, А 320, В- 737, В-738 | руб. | 11083.33 20700.00 22500.00 | 2216.67 4140.00 4500.00 | 13300.00 24840.00 27000.00 |

| | | | | | |
|-----|---|-------------------|----------|---------|----------|
| 3. | Тариф за буксировку: - КРА3-255 | руб./1 обслуж | 16200.00 | 3240.00 | 19440.00 |
| 4. | Тариф за внутреннюю уборку салона: Як-42, АН-24, АН-26, CRJ-100/200 Ту-134, Як-42, SU-95, В-733, В-734, В-735 А319, А320, В-737, В-738 | руб./1 обслуж. | 5725,00 | 1145,00 | 6870,00 |
| | | | 6690.00 | 1338.00 | 8028.00 |
| | | | 9228.00 | 1856.00 | 11136.00 |
| 5. | Тариф за обслуживание санузла (туалета) со стоимостью спец. жидкости: - Як-40, Ан-24, Ан-26, CRJ-100/200 -Ту-134, Як-42, 811-95, В-733, В-734, В-735 - А 319, А 320, В- 737, В-738 | руб/1 обсл | 5725.00 | 1145.00 | 6870.00 |
| | | | 6690.00 | 1338.00 | 8028.00 |
| | | | 9280.00 | 1856.00 | 11136.00 |
| 6. | Тариф за заправку водой - все типы, АС-157 | руб/1 в-с | 7230.00 | 1446.00 | 8676.00 |
| 7. | Тариф за подачу электроэнергии - FSA-90-12Р Мобильный - стационарный ВПЛ-30 - самоходный АПА-5Д - прицепной АВ-2 | руб/ 1 мин | 150.00 | 30.00 | 180.00 |
| | | | 125.00 | 25.0 | 150.00 |
| | | | 98.0 | 19.60 | 117.60 |
| | | | 36.40 | 7.28 | 43.68 |
| 8. | Тариф за кондиционирование (охлаждение или подогрев) УМП-350 МП-85 | руб/ 1мин | 220.00 | 44.00 | 264.00 |
| | | | 220.00 | 44.00 | 264.00 |
| 9. | Расшифровка средств объективного контроля | руб./1 расш. | 840.00 | 168.00 | 1008.00 |
| 10. | Предоставление стремянок - все типы | руб.ед. | 620.00 | 124.00 | 744.00 |
| 11. | Использование гидроподъемника | руб/ час | 1000.00 | 200.00 | 1200.00 |
| 12. | Тариф за очистку ВС от снега и льда горячей водой (Як-42, Ту-134, В-737); ВС м.в.м. более 25 тонн CRJ-100/200, Як-40; ВС м.в.м менее 25 тонн | руб./1 обсл. | 4920.00 | 984.00 | 5904.00 |
| | | | 3000.00 | 600.00 | 3600.00 |

| | | | | | |
|----------------------|---|-----------------|----------|---------|----------|
| 13. | Тариф за очистку ВС от снега и льда ручным способом | руб./1 обсл. | 22000.00 | 4400.00 | 26400.00 |
| | Як-42, Ту-134, В-737; ВС м.в.м более 25 тонн | | 12000.00 | 2400.00 | 14400.00 |
| 14. | Тариф за одноэтапную очистку от снега и льда спецжидкостью (тип I или тип IV), без стоимости спецжидкости | руб./1 обсл. | 9690.00 | 1938.00 | 11628.00 |
| | Як-42, Ту-134, В-737; ВС м.в.м более 25 тонн CRJ-100/200; Як-40; ВС менее 25 тонн м.в.м | | 8100.00 | 1620.00 | 9720.00 |
| 15. | Тариф за двухэтапную очистку от снега и льда спецжидкостью (тип I или тип IV), без стоимости спецжидкости | руб./1 обсл. | 10200.00 | 2040.00 | 12240.00 |
| | Як-42; Ту-134; В-737; ВС м.в.м более 25 тонн CRJ-100/200; Як-40; ВС менее 25 тонн м.в.м. | | 8720.00 | 1744.00 | 10464.00 |
| 16. | Удаление снежно-ледяных отложений УМП-350 | руб./ 1 мин | 43.33 | 8.67 | 52.00 |
| 16. | Стоимость «Арктика ДГ» | 1 кг. | 80.00 | 16.00 | 96.00 |
| 17. | Стоимость ПОЖ «ОСТАFLO EG» - 100% (тип I) | 1 кг. | 83.00 | 16.60 | 99.60 |
| 18. | Стоимость ПОЖ «MAXFLIGHT 04» (тип IV) | 1 литр | 110.00 | 22.00 | 132.00 |
| 19. | Воздушный запуск двигателей (УВЗ): | руб./1 обсл. | 19160.00 | 3832.00 | 22992.00 |
| 20. | Заправка авиадвигателей маслом | руб/кг | 15.00 | 3.00 | 18,00 |
| 21. | Обработка колёс воздушного судна: - все типы | руб./1 обсл. | 1400.00 | 280.00 | 1680.00 |
| Прочие тарифы | | | | | |
| 1. | Составление и передача телеграмм | руб./ сообщ. | 100.00 | 20.00 | 120.00 |
| 2. | Работа автомашины для обслуживания высокорасположенных частей ВС (автоподъемник) | руб./ час | 5100.00 | 1020.00 | 6120.00 |
| 3. | Пожарная машина (по вызову) | руб./ 1 мин | 200.00 | 40.00 | 240. 00 |

Информация о нарушениях субъектами естественных монополий установленных тарифов в соответствующих сферах регулирования.

В рамках контрольных функций в тарифной сфере в 2021 году проведены плановые проверки в отношении 6 организаций, из которых в 4 выявлены нарушения.

Общая сумма штрафов, назначенная в 2021 году, составляет 7 460,33 тыс. рублей, поступило в доход бюджета Кабардино-Балкарской Республики 3 016,72 тыс. рублей (по состоянию на 31 декабря 2021 г.).

В сфере водоснабжения и водоотведения.

В сфере осуществления государственного контроля за регулируемыми государством ценами (тарифами) в сфере холодного водоснабжения и водоотведения, правильности применения регулируемых тарифов в сфере холодного водоснабжения и водоотведения, требований к соблюдению стандартов раскрытия информации, а также за соблюдением требований законодательства об энергосбережении и повышении энергетической эффективности проведены 2 плановые проверки в отношении МП УК «Прохладненский Водоканал» и МУП «Баксанский Водоканал».

По итогам проверки в отношении МП УК «Прохладненский Водоканал» выявлено нарушение порядка ценообразования, а также нарушение требований к соблюдению стандартов раскрытия информации. Назначено административное наказание по ч. 2 ст. 14.6 КоАП РФ в виде административного штрафа в размере 100,0 тыс. руб., а также по ч. 1 ст. 19.8.1 КоАП РФ в виде административного штрафа в размере 100,0 тыс. руб.

По итогам проверки в отношении МУП «Баксанский Водоканал» выявлено нарушение порядка ценообразования, а также нарушение требований к соблюдению стандартов раскрытия информации. Назначено административное наказание по ч. 2 ст. 14.6 КоАП РФ в виде административного штрафа в размере 100,0 тыс. руб., а также по ч. 1 ст. 19.8.1 КоАП РФ в виде административного штрафа в размере 100,0 тыс. руб.

Кроме того, проведена 1 внеплановая проверка с целью осуществления контроля за исполнением ранее выданного Комитетом предписания по результатам плановой выездной проверки, проведенной в 2020 году в отношении МУП «Водоканал». МУП «Водоканал» предписание исполнено в срок.

На основании поступившего в Комитет обращения от жильцов дома по адресу: КБР, г. Нальчик, ул. Ахохова, 96а в Управление Федеральной антимонопольной службы по КБР по вопросу правильности применения МУП «НТСК» тарифов при начислении платы за услугу в сфере горячего водоснабжения проведена 1 внеплановая проверка с целью осуществления контроля (надзора) в области регулирования цен (тарифов) в сфере горячего водоснабжения в отношении МУП «НТСК».

По итогам проверки выявлено нарушение порядка ценообразования. Назначено административное наказание по ч. 2 ст. 14.6 КоАП РФ в виде административного штрафа в размере 100,0 тыс. руб.

В отношении МУП УК «Прохладненский Водоканал» проведена 1 проверка с целью осуществления контроля за исполнением ранее выданного Комитетом предписания по результатам плановой выездной проверки, проведенной в 2021 году. МУП УК «Прохладненский Водоканал» предписание исполнено в срок.

В отношении МУП «Баксанский Водоканал» проведена 1 проверка с целью осуществления контроля за исполнением ранее выданного Комитетом предписания по результатам плановой выездной проверки, проведенной в 2021 году. По итогам проверки выявлено нарушение, выразившееся в невыполнении в установленный срок предписания Комитета. МУП «Баксанский Водоканал» вынесено постановление о прекращении производства по делу об административном правонарушении по ч. 5 ст. 19.5 КоАП РФ в связи с малозначительностью административного правонарушения.

В сфере газовой отрасли

С целью осуществления контроля за целевым использованием финансовых средств, полученных в результате введения специальных надбавок к тарифам на транспортировку газа в отношении АО «Газпром газораспределение Нальчик».

По итогам проверки в отношении АО «Газпром газораспределение Нальчик» нарушений не выявлено.

В сфере теплоснабжения

С целью осуществления контроля в области регулирования цен (тарифов) в сфере теплоснабжения, правильности применения регулируемых цен (тарифов) в сфере теплоснабжения, требований к соблюдению стандартов раскрытия информации, правильности использования инвестиционных ресурсов, включаемых в регулируемые государством цены (тарифы), а также за соблюдением требований законодательства об энергосбережении и повышении энергетической эффективности проведено 2 проверки в отношении АО «Прохладный теплоэнерго» и ОАО «Урвантеплосервис».

По итогам проверки в отношении АО «Прохладный теплоэнерго» нарушений не выявлено.

По итогам проверки в отношении ОАО «Урвантеплосервис» выявлены нарушения порядка ценообразования, требований к соблюдению стандартов раскрытия информации, а также законодательства об энергосбережении и повышении энергетической эффективности. Назначены административные наказания по ч. 2 ст. 14.6 КоАП РФ в виде административного штрафа в размере 100,0 тыс. руб., по ч. 10 ст. 9.16 КоАП РФ в виде

административного штрафа в размере 50,0 тыс. руб., а также по ч. 1 ст. 19.8.1 КоАП РФ в виде административного штрафа в размере 100,0 тыс. руб.

Также проведена 1 внеплановая проверка с целью осуществления контроля за исполнением ранее выданного Комитетом предписания по результатам плановой проверки, проведенной в 2021 году в отношении ОАО «Урвантеплосервис». ОАО «Урвантеплосервис» предписание исполнено в срок.

В отношении МУП «НТСК» проведена проверка с целью осуществления контроля за исполнением ранее выданного Комитетом предписания по результатам внеплановой документарной проверки, проведенной в 2021 году. По итогам проверки выявлено нарушение, выразившееся в невыполнении в установленный срок предписания Комитета. Назначено административное наказание по ч. 5 ст. 19.5 КоАП РФ в виде административного штрафа в размере 100,0 тыс. руб.

Также в отношении МУП «НТСК» проведена 1 проверка с целью осуществления контроля за исполнением ранее выданного Комитетом предписания по результатам внеплановой выездной проверки, проведенной в 2021 году. МУП «НТСК» предписание исполнено в срок.

В сфере электроэнергетики

С целью осуществления контроля за регулируемым государством ценами (тарифами) в электроэнергетике, правильности применения регулируемых государством цен (тарифов) в электроэнергетике, требований к соблюдению стандартов раскрытия информации в электроэнергетике, а также за соблюдением требований законодательства об энергосбережении и о повышении энергетической эффективности проведена 1 проверка в отношении АО «ГЭС».

По итогам проверки выявлены нарушения требований к соблюдению стандартов раскрытия информации, а также законодательства об энергосбережении и повышении энергетической эффективности.

Назначены административные наказания по ст. 9.15 КоАП РФ в виде административного штрафа в размере 350,0 тыс. руб. (согласно решению Арбитражного суда КБР от 20.12.2021 г. А20-4048/2021 штраф снижен до 100,0 тыс. руб.), по ч. 10 ст. 9.16 КоАП РФ в виде административного штрафа в размере 75,0 тыс. руб. (согласно решению Арбитражного суда КБР от 11.01.2022 г. А20-4049/2021 штраф снижен до 50,0 тыс. руб.).

Кроме того, проведена 1 внеплановая проверка с целью осуществления контроля (надзора) в области регулирования цен (тарифов) в сфере электроэнергетики на основании поступившего в Комитет обращения от ООО «Мегастрой» по вопросу завышения АО «Каббалкэнерго» тарифной ставки путем применения ненадлежащего уровня напряжения при расчете платы за потребленную электрическую энергию.

По итогам проверки выявлено нарушение порядка ценообразования путем завышения регулируемых государством тарифов. Назначено

административное наказание по ч. 1 ст. 14.6 КоАП РФ в виде административного штрафа в размере 46,73 тыс. руб.

С целью осуществления контроля за исполнением ранее выданного Комитетом предписания по результатам внеплановых документальных проверок, проведенных в 2021 году в отношении АО «Каббалкэнерго» проведено 2 внеплановых проверки. АО «Каббалкэнерго» предписания исполнены в срок.

На основании поступившего в Комитет обращения от ГКУ «КБР-Медиа» по вопросу завышения АО «Каббалкэнерго» тарифной ставки путем применения ненадлежащего уровня напряжения при расчете платы за потребленную электрическую энергию проведена 1 проверка с целью осуществления контроля (надзора) в области регулирования цен (тарифов) в сфере электроэнергетики. По итогам проверки выявлено нарушение порядка ценообразования путем завышения регулируемых государством тарифов. Назначено административное наказание по ч. 1 ст. 14.6 КоАП РФ в виде административного штрафа в размере 283,59 тыс. руб.

С целью осуществления контроля за исполнением ранее выданного Комитетом предписания по результатам плановой выездной проверки, проведенной в 2021 году в отношении АО «ГЭС» проведена проверка. АО «ГЭС» предписание исполнено в срок.

В рамках мониторинга соблюдения стандартов раскрытия информации организациями, осуществляющими регулируемые виды деятельности, Комитетом в отчетном периоде выдано 61 предписание.

По результатам мониторинга исполнения предписаний об устранении выявленных нарушений к административной ответственности привлечено 29 организаций по ч. 5 ст. 19.5 КоАП РФ, то есть невыполнение в срок законного предписания, решения органа, осуществляющего государственный контроль (надзор) в области регулируемых государством цен (тарифов). Наложены административные штрафы на общую сумму 4 010,0 тыс. руб.

Также по информации, представленной отделом ценообразования в электроэнергетике Комитета, в рамках осуществления государственной функции по установлению подлежащих государственному регулированию цен (тарифов) на услуги (товары) в сфере электроэнергетики, привлечены к административной ответственности 2 организации, осуществляющие регулируемые виды деятельности в сфере электроэнергетики, по ч. 5 ст. 19.5 КоАП РФ на общую сумму 260,0 тыс. руб.

В целях профилактики нарушений обязательных требований выдано 101 предостережение о недопустимости нарушения обязательных требований организациям, осуществляющим регулируемые виды деятельности в сфере теплоснабжения и в сферах водоснабжения и водоотведения.

По статье 19.7.1 КоАП РФ за непредставление или несвоевременное представление сведений в орган, осуществляющий государственный контроль (надзор) в области регулируемых государством цен (тарифов), если обязанность представления сведений предусмотрена нормативными правовыми актами для установления, изменения, введения или отмены

тарифов, Комитетом к административной ответственности привлечены 22 организации, осуществляющие регулируемые виды деятельности в сфере водоснабжения (водоотведения), теплоснабжения, а также оказывающие услуги по передаче электрической энергии по распределительным сетям сетевых организаций Кабардино-Балкарской Республики. В отношении организаций наложены штрафные санкции на общую сумму 1 860,0 тыс. руб.

Общая сумма штрафов, назначенная в 2021 году при исполнении контрольно-надзорных функций, составляет 7 460,32 тыс. руб.

Общая сумма штрафов, поступивших в доход бюджета КБР в 2021 году, включая штрафы, наложенные по ранее рассмотренным делам, составила 3 020,02 тыс. руб.

В рамках проводимого контроля за исполнением выданных постановлений о наложении административных штрафов специалистами Комитета в адрес мировых судей направлено 68 дел об административных правонарушениях на общую сумму 7 392,84 тыс. рублей, ответственность за которые предусмотрена ч. 1 ст. 20.25 КоАП РФ в отношении организаций, не уплативших административный штраф в течение 60 дней со дня вступления постановления о наложении административного штрафа в законную силу (или в течение 180 дней со дня вступления постановления о наложении административного штрафа в законную силу по основаниям согласно части 1 статьи 19.1 Федерального закона от 1 апреля 2020 года № 98-ФЗ «О внесении изменений в отдельные законодательные акты Российской Федерации по вопросам предупреждения и ликвидации чрезвычайных ситуаций»).

Инвестиционные программы.

В целях реконструкции и технического перевооружения электрических сетей субъектами электроэнергетики республики реализуются согласованные и утвержденные инвестиционные программы.

По оперативным данным за 2021 год (с НДС):

по инвестиционной программе филиала ПАО «Россети Северный Северного Кавказ» – «Каббалкэнерго» при годовом плановом значении 642,5 млн. рублей финансирование составило 556,7 млн рублей (86,6 %);

по инвестиционной программе АО «Городские электрические сети» г. Прохладного при годовом плановом значении 21,1 млн рублей, финансирование за 2021 год составило 13,9 млн рублей (65,9%);

по инвестиционной программе филиала ОАО «РЖД» Трансэнерго СевероКавказская дирекция по энергообеспечению, при годовом плановом значении 2,7 млн рублей, финансирование за 2021 год составило 2,2 млн рублей (81,5%).

В КБР реализуется программа реконструкции и строительства газораспределительных сетей за счет специальной надбавки к тарифу на услуги по транспортировке газа АО «Газпром газораспределение Нальчик» (далее – Программа). В 2021 году была завершена реализация Программы, начатой в 2020 году, в которой было предусмотрено строительство

распределительных газопроводов по 15 объектам на общую сумму 106,1 млн рублей, фактическое освоение составило (закрыто актами выполненных работ) 102,3 млн рублей.

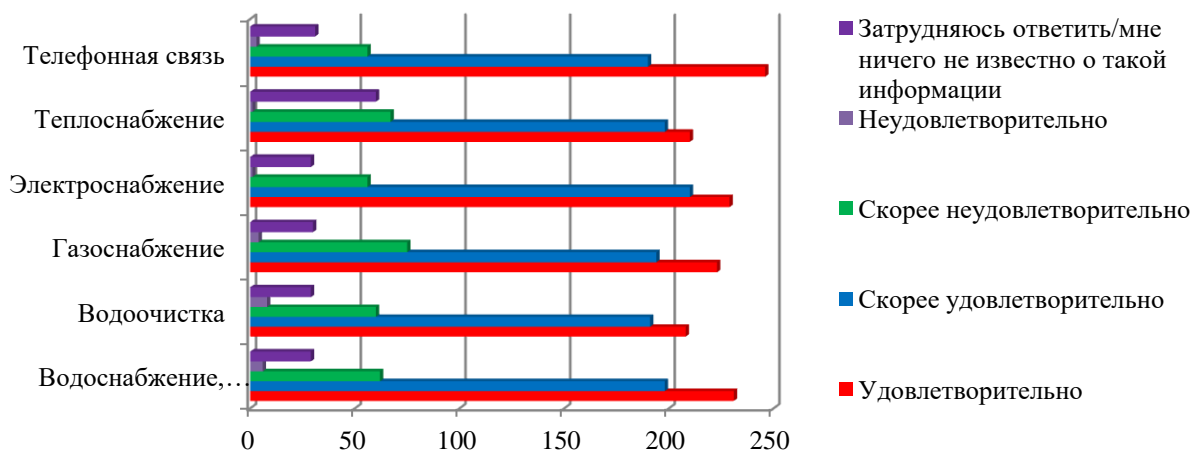
По 2 объектам утвержденной Программы на 2021 год АО «Газпром газораспределение Нальчик» в 2021 году выполнены работы на общую сумму 2,27 млн руб., общая стоимость 2 объектов, предусмотренная Программой составляет 33,5 млн руб.

***Мониторинг развития конкуренции и удовлетворенности
качеством товаров, работ, услуг на выявленных товарных рынках,
предоставляемых субъектами естественных монополий***

Одна из задач данного исследования – выявление уровня удовлетворенности субъектов предпринимательской деятельности и потребителей товаров и услуг предоставлением услуг субъектами естественных монополий в сферах водоснабжения и водоотведения, водоочистки, газоснабжения, электроснабжения, теплоснабжения, телефонной связи в Кабардино-Балкарской Республике.

Рисунок 16

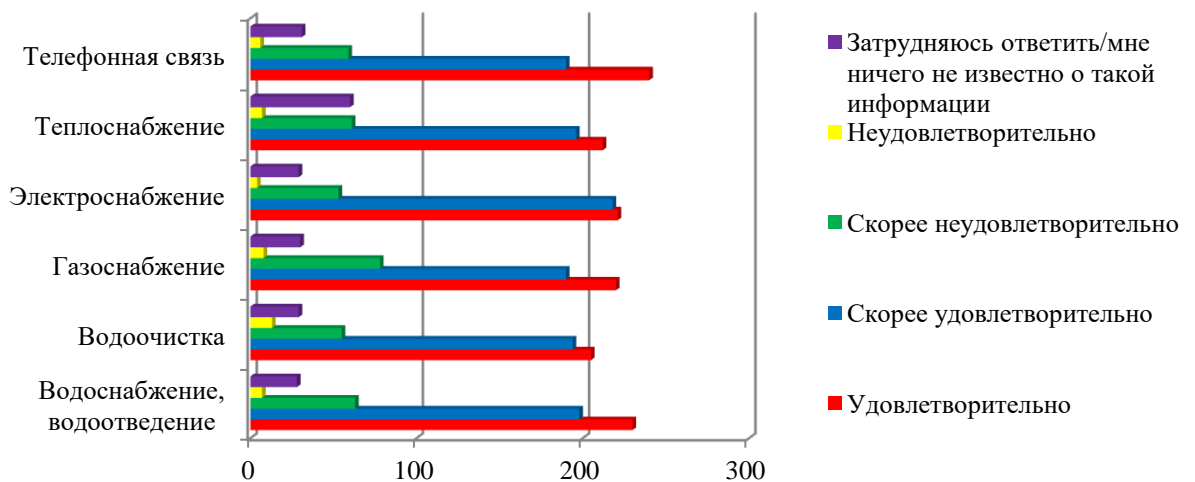
Удовлетворенность доступностью услуг, предоставляемых субъектами естественных монополий в Кабардино-Балкарской Республике (по мнению опрошенных субъектов предпринимательской деятельности)



Оценка удовлетворенности доступностью услуг по электроснабжению, газоснабжению, водоснабжению и водоотведению, водоочистке, теплоснабжению, а также телефонной связью, предоставляемых субъектами естественных монополий в Кабардино-Балкарской Республике (рисунок 16) показала, что участники опроса удовлетворены доступностью всех услуг 44,1%, 42,4%, 42,3%, 44,7%, 40,8%, 47,9% соответственно. Однако 1,3%, 1,5%, 1%, 0,5%, 0,7%, 0,9% – не удовлетворены.

Рисунок 17

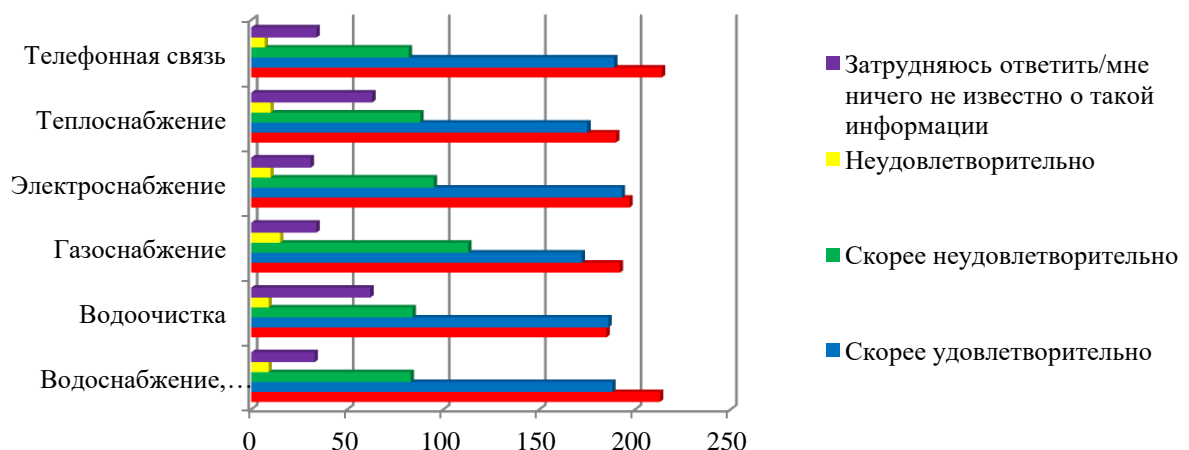
Оценка сложности (количеству) процедур подключения услуг субъектов естественных монополий в Кабардино-Балкарской Республике (по мнению опрошенных субъектов предпринимательской деятельности)



Большинство опрошенных (более 57%) остались «удовлетворены» и «скорее удовлетворены») сложностью (количеством) процедур подключения услуг по электроснабжению, газоснабжению, водоснабжению и водоотведению, водоочистке, теплоснабжению, а также телефонной связью, предоставляемых субъектами естественных монополий на территории Кабардино-Балкарской Республики. «Неудовлетворены» сложностью (количеством) процедур подключения услуг субъектов естественных монополий меньше 1,4%.

Рисунок 18

Оценка стоимость подключения к услугам субъектов естественных монополий в Кабардино-Балкарской Республике (по мнению опрошенных субъектов предпринимательской деятельности)



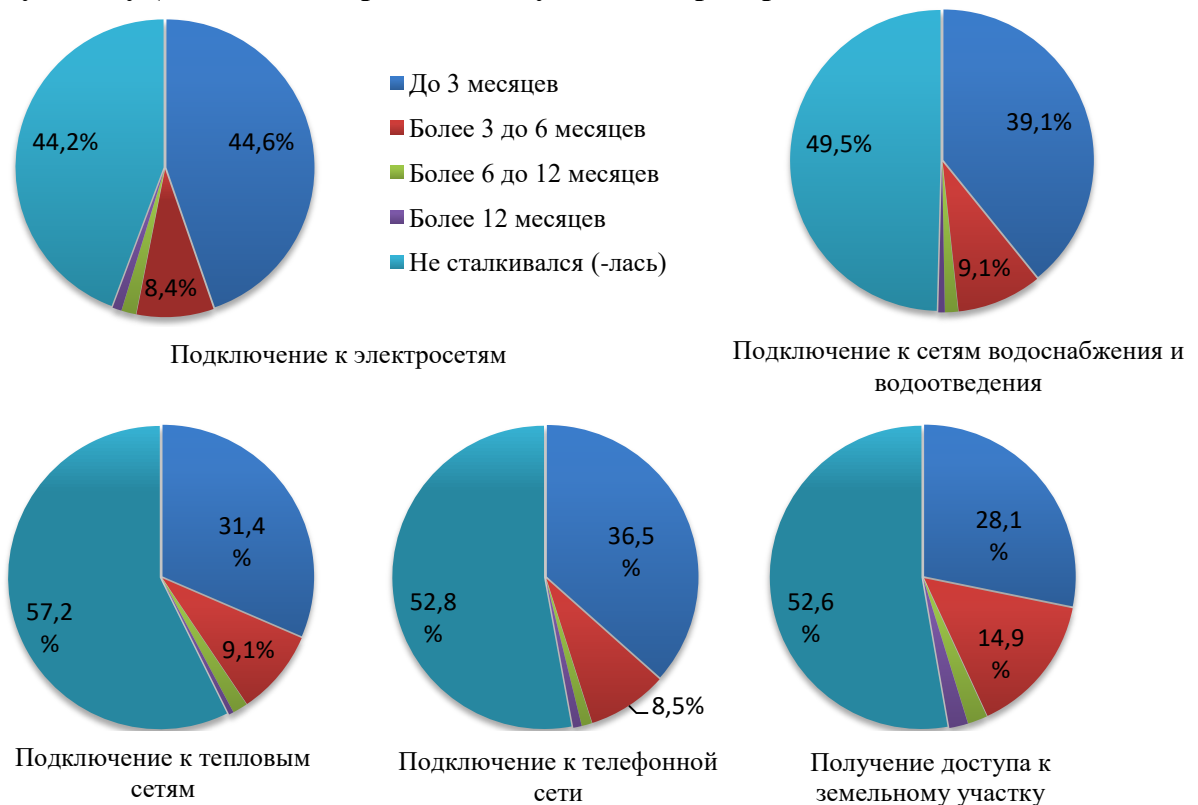
Результаты опроса показали, что субъекты предпринимательской деятельности в целом удовлетворены стоимостью подключения к услугам по электроснабжению (39,1%), газоснабжению (36,7%), водоснабжению и

водоотведению (41,3%), водоочистке (36,1%), теплоснабжению (37,4%), а также телефонной связью (41,5) (рисунок 18).

Результаты по оценкам сроков получения доступа к услугам подключения к электросетям, подключения к газовым сетям, подключения к сетям водоснабжения и водоотведения, получения доступа к государственному или муниципальному имуществу, в том числе к земельному участку представлены на рисунке 18:

Рисунок 19

Оценка сроков получения доступа к таким услугам, как подключение к электросетям, подключение к газовым сетям, подключение к сетям водоснабжения и водоотведения, получение доступа к государственному или муниципальному имуществу (по мнению опрошенных субъектов предпринимательской деятельности)



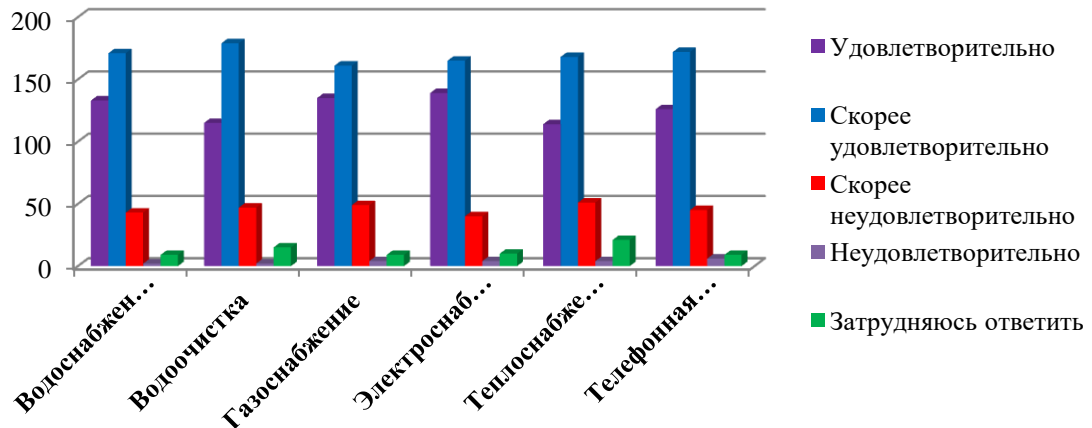
Большинство опрошенных, кто сталкивался с процессом получения доступа ко всем перечисленным услугам, отметили, что срок получения доступа достигал 3 месяцев. Срок от 3 до 6 месяцев получения доступа к услугам подключения к электросетям, подключения к сетям водоснабжения и водоотведения, подключения к тепловым сетям, подключения к телефонной сети, получения доступа к земельному участку указали 8,4%, 9,1%, 9,1%, 8,5%, 14,9% респондентов соответственно.

Оценка удовлетворенностью качеством услуг электроснабжения, газоснабжения, водоснабжения и водоотведения, водоочистки, теплоснабжения, а также телефонной связи, предоставляемых субъектами естественных монополий в Кабардино-Балкарской Республике (рисунок 20), показала, что свыше 37% опрошенных потребителей отметили, что удовлетворены качеством всех услуг. Более 48% дали оценку «скорее удовлетворительное» по отношению к качеству предоставляемых услуг по

всем рассматриваемым субъектам естественных монополий. Менее 12,5% респондентов оценили качество как «скорее неудовлетворительное» или «неудовлетворительное».

Рисунок 20

Удовлетворенность качеством услуг, предоставляемых субъектами естественных монополий в Кабардино-Балкарской Республике, %



В ходе мониторинга получены следующие результаты деятельности субъектов естественных монополий на территории Кабардино-Балкарской Республики со стороны респондентов-потребителей.

Из представленных данных видно, что 32,8% потребителей не сталкивались с проблемами при взаимодействии с субъектами естественных монополий, 22,7% не смогли дать ответ, 15% участников опроса из перечисленных проблем выделили навязывание дополнительных услуг, 9,7% – взимание дополнительной платы, 7,2% – требование заказа необходимых работ у подконтрольных коммерческих структур, 7,1% – проблемы с заменой приборов учета, 5,1% – отказ в установке приборов учета.

Данные о наиболее значимых проблемах при взаимодействии с субъектами естественных монополий по мнению опрошенных потребителей представлены на рисунке 21.

Рисунок 21

Наиболее значимые проблемы при взаимодействии с субъектами естественных монополий по мнению опрошенных потребителей



Мониторинг оказываемых ресурсоснабжающими организациями и субъектами естественных монополий услуг по подключению к сетям инженерно-технического обеспечения в электронном виде, а также оказания указанных услуг на базе многофункциональных центров предоставления государственных и муниципальных услуг

Результаты опроса представителей субъектов предпринимательской деятельности Кабардино-Балкарской Республики показали, что 79,7% респондентов от общего числа опрошенных пользовались услугами субъектов естественных монополий по подключению (технологическому присоединению) к сетям инженерно-технического обеспечения за последний год. При этом около 20% из них пользовались указанными услугами в электронном виде при осуществлении предпринимательской деятельности.

Доля потребителей, ответивших положительно на вопрос о подключении к сетям инженерно-технического обеспечения, составила 24,3%. Из них 23% пользовались указанными услугами в электронном виде.

2.3.6. Результаты мониторинга деятельности хозяйствующих субъектов доля участия Кабардино-Балкарской Республики или муниципального образования в которых составляет 50 и более процентов.

В соответствии с подпунктом «д» пункта 39 раздела VI «Проведение мониторинга» Стандарта развития конкуренции сформирован [реестр](#) хозяйствующих субъектов, доля участия Кабардино-Балкарской Республики или муниципального образования республики в которых составляет 50 и более процентов (за исключением предприятий, осуществляющих деятельность в сферах, связанных с обеспечением обороны и безопасности государства, а также включенных в перечень стратегических предприятий) указанных хозяйствующих субъектов, осуществляющих деятельность на территории республики, с обозначением рынка их присутствия, на котором осуществляется такая деятельность, а также с указанием доли занимаемого рынка каждого такого хозяйствующего субъекта (в том числе объем (доля) выручки в общей величине стоимостного оборота рынка, объем (доля) реализованных на рынке товаров, работ и услуг в натуральном выражении, объем финансирования из бюджета субъекта Российской Федерации и бюджетов муниципальных образований).

По информации исполнительных органов государственной власти и местных администраций муниципальных районов и городских округов Кабардино-Балкарской Республики на территории республики насчитывается 53 организаций с государственным (муниципальным) участием. В том числе организации с долей участия республики составляют 20,7% от общего количества, с долей участия муниципальных образований – 79,2%.

Из 11 хозяйствующих субъектов, доля участия Кабардино-Балкарской Республики в которых составляет 50 и более процентов, большая доля в общей выручке, полученной в 2021 году, так же, как и в 2020 году, приходится на АО «Эльбрустурист», АО «Теплосервис», АО «Санаторий «Чайка», АО «Пансионат «Вольфрам».

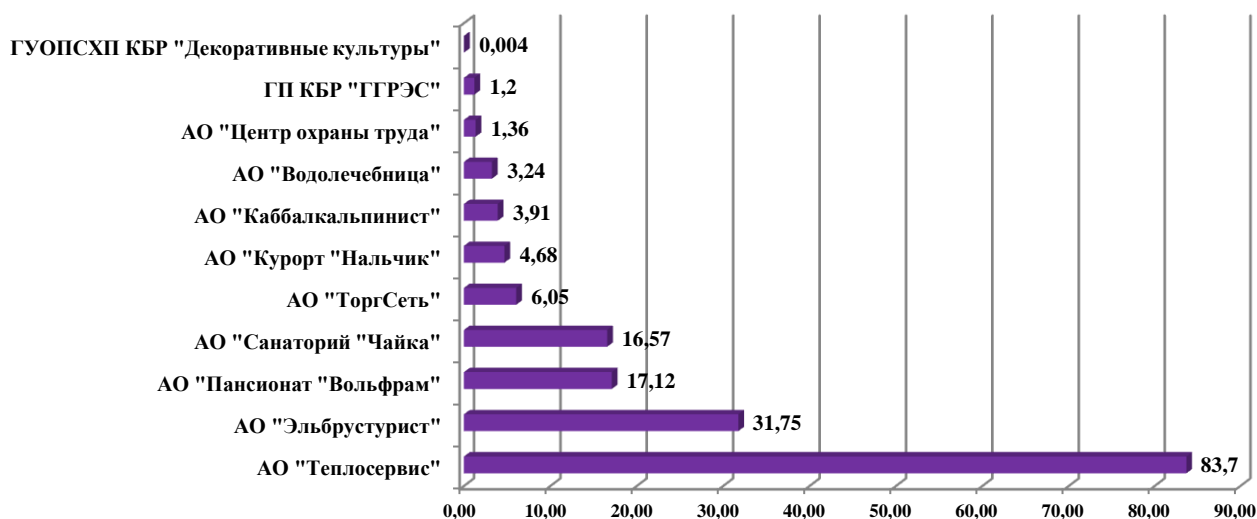
Рисунок 22



По рыночной доле хозяйствующего субъекта (по выручке от реализации товаров, работ, услуг) в соответствующей отрасли хозяйствующие субъекты, доля участия Кабардино-Балкарской Республики в которых составляет 50 и более процентов, распределились следующим образом: АО «Теплосервис» – 83,7, АО «Эльбрустурист» – 31,75%, АО «Пансионат «Вольфрам» – 17,12%, АО «Санаторий «Чайка» – 16,57%. Рыночная доля остальных 10 хозяйствующих субъектов составляет менее 10%.

Рисунок 23

**Рыночная доля хозяйствующего субъекта
(по объему реализованных товаров, работ, услуг), в процентах**

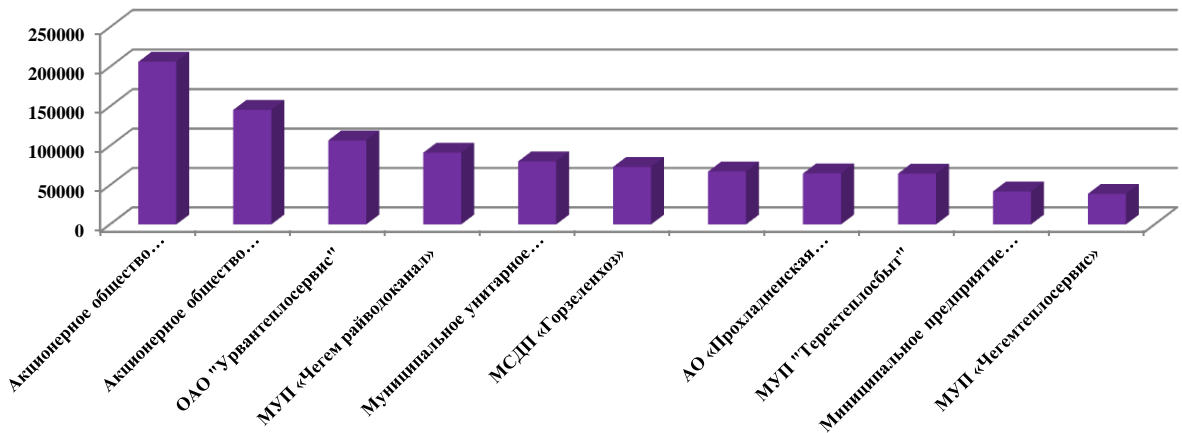


По сравнению с 2020 годом количество хозяйствующих субъектов,

доля участия муниципального образования Кабардино-Балкарской Республики в которых составляет 50 и более процентов, сократилась с 44 до 42. В перечне хозяйствующих субъектов, доля участия муниципального образования Кабардино-Балкарской Республики в которых составляет 50 и более процентов, АО «Городские электрические сети», АО «Прохладный теплоэнерго» и ОАО «Урвантеплосервис» имеют большую долю в общей выручке, полученной в 2021 году.

Рисунок 24

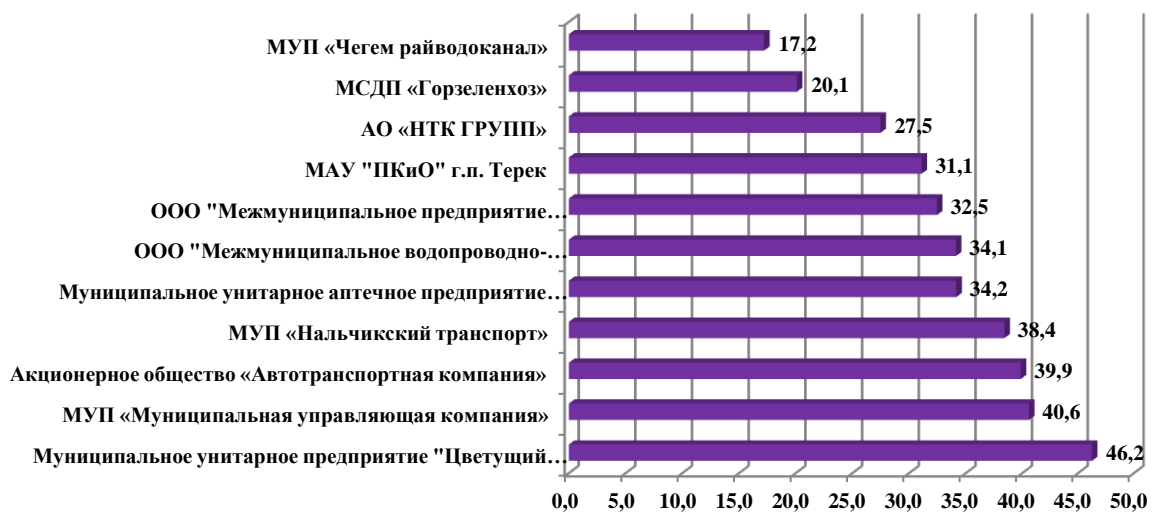
Выручка хозяйствующего субъекта от продажи продукции, работ, услуг, тыс руб



Наибольшая рыночная доля хозяйствующего субъекта (по выручке от реализации товаров, работ, услуг) в соответствующей отрасли приходится на МУП «Цветущий сад», МУП «Муниципальная управляющая компания», АО «Автотранспортная компания», МУП «Нальчикский транспорт», МУАП «Фармцентр», ООО «Межмуниципальное водопроводно-канализационное предприятие г.Нарткала».

Рисунок 25

Рыночная доля хозяйствующего субъекта (по объему реализованных товаров/работ/услуг), в процентах



2.3.7. Результаты мониторинга удовлетворенности населения и

субъектов малого и среднего предпринимательства деятельностью в сфере финансовых услуг, осуществляемой на территории Кабардино-Балкарской Республики.

Мониторинг удовлетворенности населения деятельностью финансовых организаций на территории Кабардино-Балкарской Республики, а также различными финансовыми продуктами и услугами (в рамках кредитования, сбережения и размещения свободных денежных средств, оказания платежных услуг, услуг страхования), в том числе их качеством, доступностью, стоимостью и др.

Мониторинг удовлетворенности населения деятельностью финансовых организаций на территории Кабардино-Балкарской Республики таких как банки, микрофинансовые организации, кредитные потребительские кооперативы, страховые компании и иные финансовые организации.

Из общего числа участников данного исследования женщины составили 63,4%, мужчины – 36,6%.

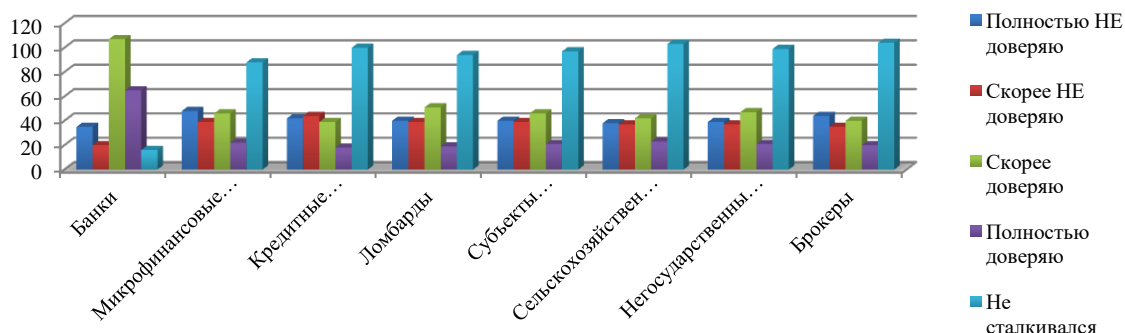
По возрастному критерию респонденты распределились следующим образом: 10,7% принадлежат к возрастной группе от 18 до 24 лет, 18,8% респондентов - в возрасте от 25 до 34 лет, 22,3% респондентов – в возрасте от 35 до 44 лет, 32,1% – в возрасте от 45 до 54 лет, 11,6% – в возрасте от 55 до 64 лет и 4,5% – 65 и старше.

По социальному статусу респонденты распределились следующим образом: работают – 66,1%, без работы, временно не работают – 9,8%, учатся – 4,5%, домохозяйки – 6,3%, пенсионеры – 3,6%, предприниматели – 2,7%, самозанятые – 7,1%.

На рисунке 26 представлена оценка доверия населения таким финансовым организациям, как банки, микрофинансовые организации, кредитные потребительские кооперативы, ломбарды, субъекты страхового дела (страховые организации, общества взаимного страхования и страховые брокеры), сельскохозяйственные кредитные потребительские кооперативы, негосударственные пенсионные фонды и брокеры. Больше всего доверия испытывают к банкам – 46,3%, и негосударственным пенсионным фондам – 20,1%. Совсем не доверяют брокерам (19,2%), ломбардам (14,1%).

Рисунок 26

Оценка доверия населения финансовым организациям



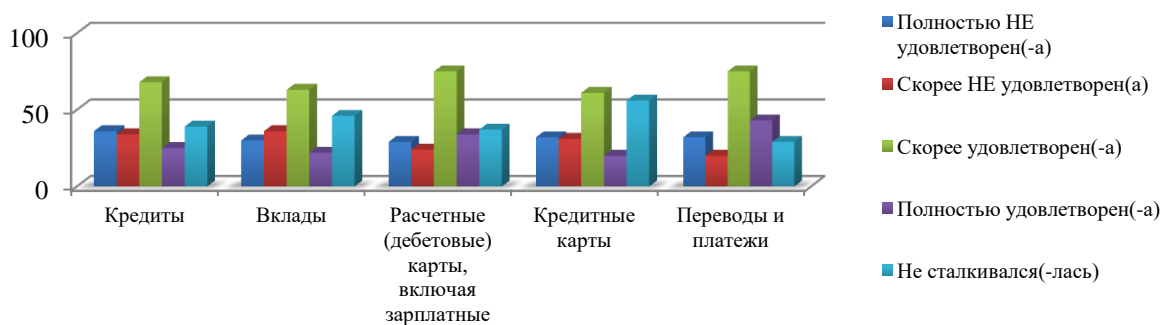
В ходе мониторинга получены результаты удовлетворенности

продуктами/услугами таких финансовых организаций, как банки, микрофинансовые организации, кредитные потребительские кооперативы, ломбарды, субъекты страхового дела (страховые организации, общества взаимного страхования и страховые брокеры), сельскохозяйственные кредитные потребительские кооперативы, негосударственные пенсионные фонды и брокеры.

Данные об удовлетворенности опрошенных респондентов, представлены на рисунках 27-34.

Рисунок 27

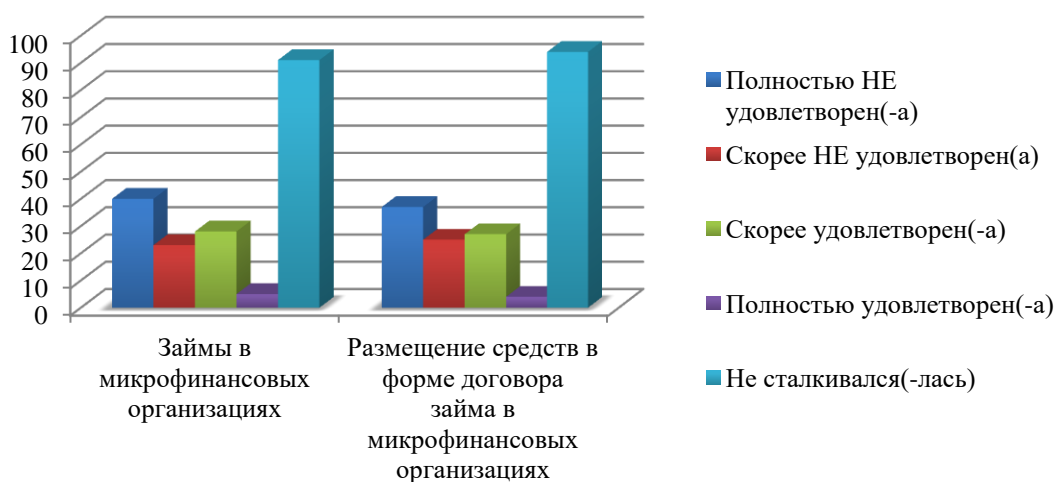
Удовлетворенность населения продуктами/услугами банковских организаций при их оформлении и/или использовании или в любых других случаях



Более 35% респондентов остались довольны продуктами/услугами банковских организаций при их оформлении и/или использовании, более 19% – полностью удовлетворены, менее 17% оценили услуги как «скорее не удовлетворен», а менее 20% – не сталкивались с перечисленными услугами.

Рисунок 28

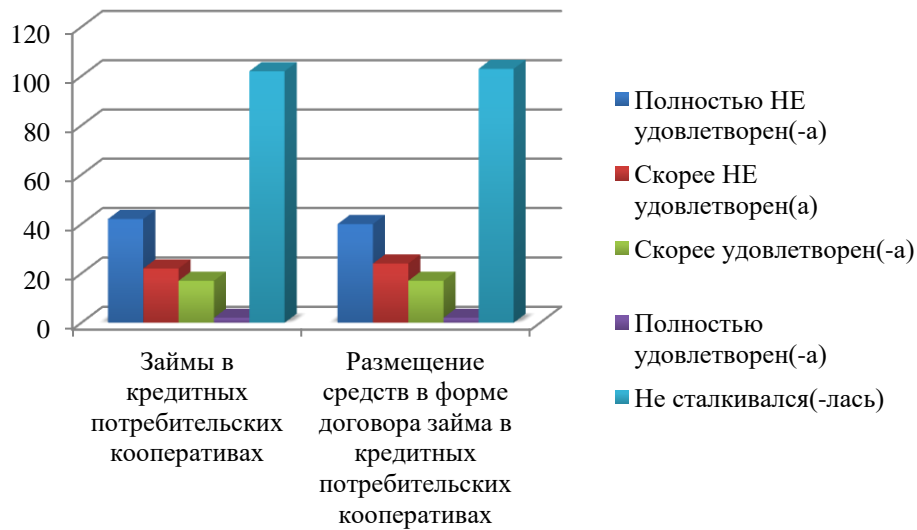
Удовлетворенность населения продуктами/услугами микрофинансовых организаций при их оформлении и/или использовании или в любых других случаях



Большинство опрошенных (около 50%) не сталкивались с продуктами/услугами микрофинансовых организаций при их оформлении и/или использовании. 16,1% – удовлетворены услугами, 18,9% – ответили, что не удовлетворены, а 15% – полностью не удовлетворены.

Рисунок 29

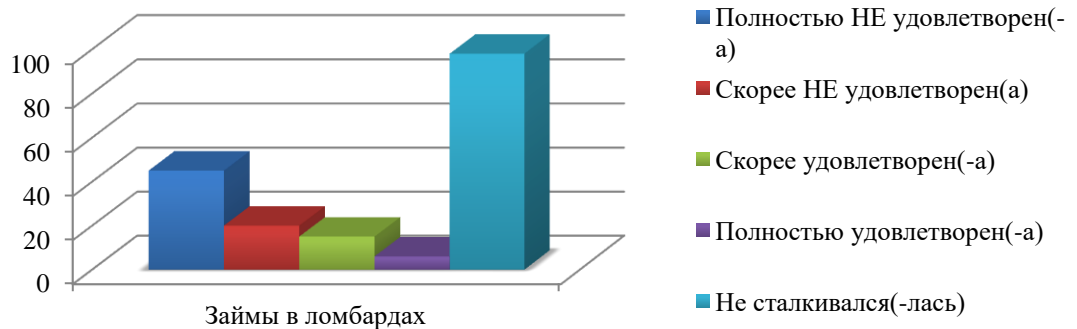
Удовлетворенность населения продуктами/услугами кредитных потребительских кооперативов при их оформлении и/или использовании или в любых других случаях



Более 40% опрошенных респондентов ответили «скорее не удовлетворен» и «полностью не удовлетворен» продуктами/услугами кредитных потребительских кооперативов при их оформлении и/или использовании. 8% – удовлетворены услугами, а около 50% – не сталкивались.

Рисунок 30

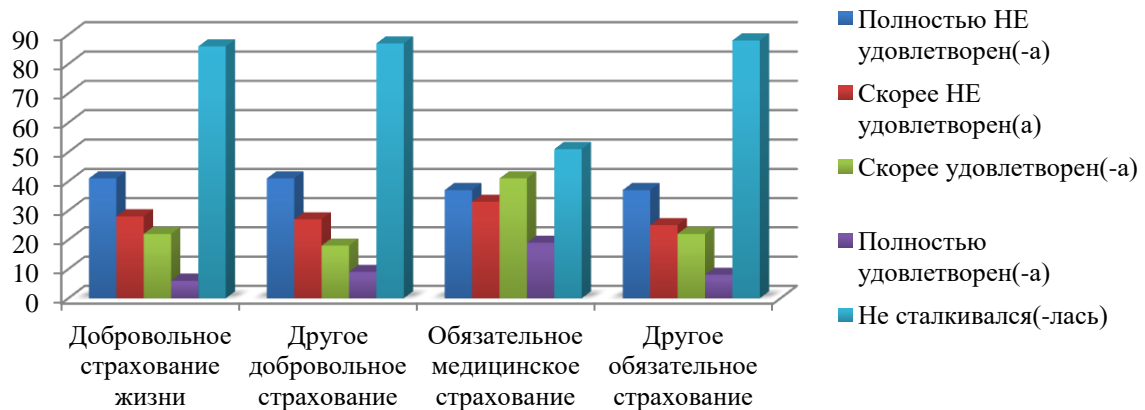
Удовлетворенность населения продуктами/услугами ломбардов при их оформлении и/или использовании или в любых других случаях



Большинство опрошенных – 64% не сталкивались с продуктами/услугами ломбардов при их оформлении и/или использовании. 9,8% – удовлетворены, а 26,2% – не удовлетворены.

Рисунок 31

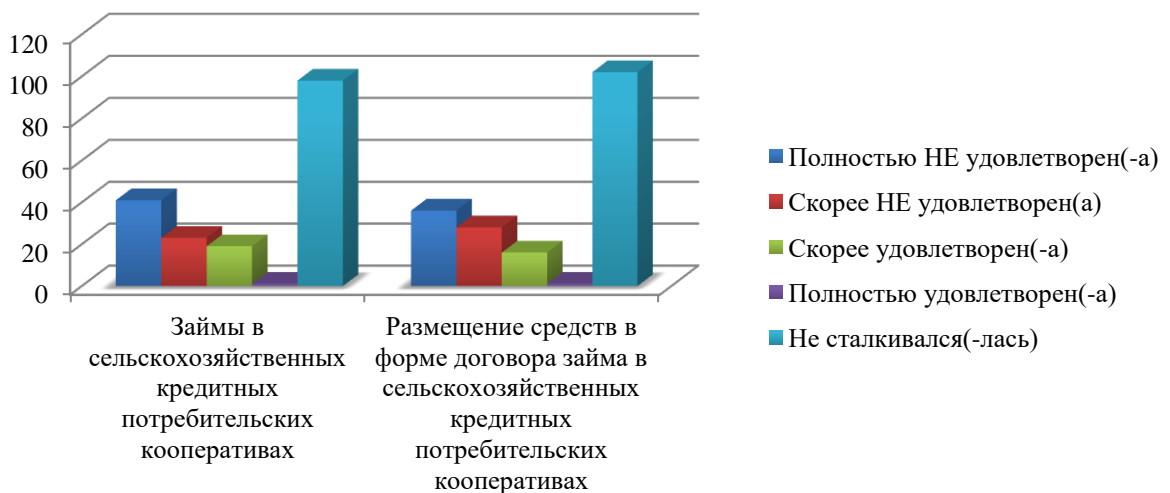
Удовлетворенность населения продуктами/услугами субъектов страхового дела при их оформлении и/или использовании или в любых других случаях



Более 40% респондентов не сталкивались с продуктами/услугами субъектов страхового дела при их оформлении и/или использовании. 23% – полностью не довольны услугами, менее 13% – скорее не удовлетворены, а более 14% – удовлетворены.

Рисунок 32

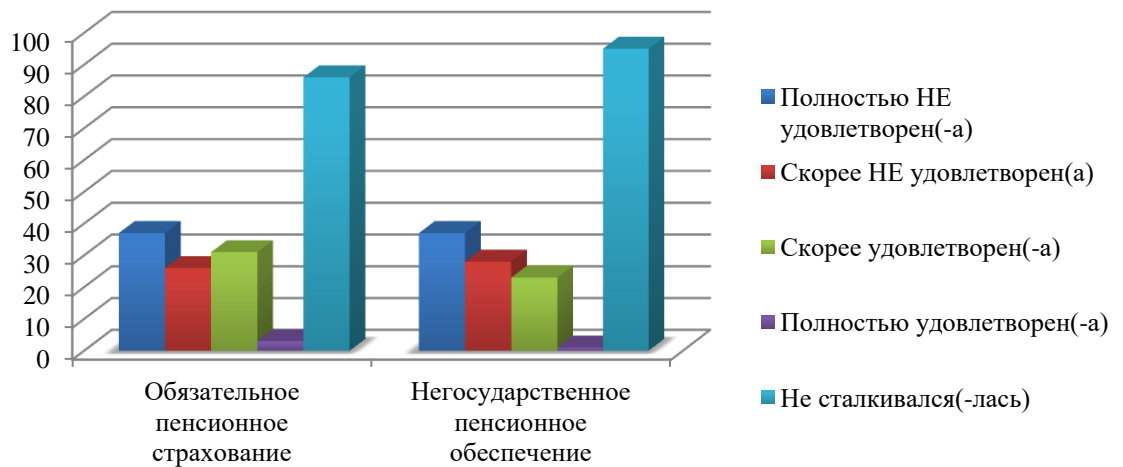
Удовлетворенность населения продуктами/услугами сельскохозяйственных кредитных потребительских кооперативов при их оформлении и/или использовании или в любых других случаях



Более 55% опрошенных не сталкивались с продуктами/услугами сельскохозяйственных кредитных потребительских кооперативов при их оформлении и/или использовании. Более 30% не удовлетворены («полностью не удовлетворен» и «скорее не удовлетворен»), а менее 10% – удовлетворены («полностью удовлетворен» и «скорее удовлетворен»).

Рисунок 33

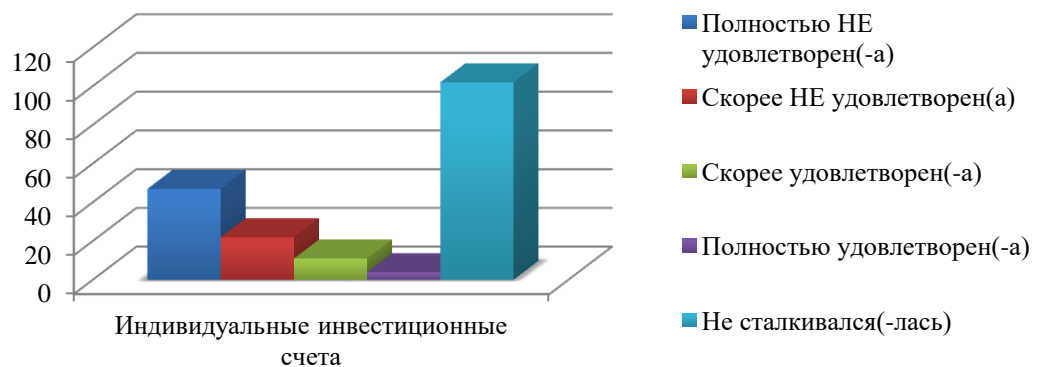
Удовлетворенность населения продуктами/услугами негосударственных пенсионных фондов при их оформлении и/или использовании или в любых других случаях



52% участников опроса не сталкивались с продуктами/услугами негосударственных пенсионных фондов при их оформлении и/или использовании. 33% отметили «полностью не удовлетворен» и «скорее не удовлетворен», а 15% – «полностью удовлетворен» и «скорее удовлетворен».

Рисунок 34

Удовлетворенность населения продуктами/услугами брокеров при их оформлении и/или использовании или в любых других случаях



57% опрошенных респондентов не сталкивались с продуктами/услугами брокеров при их оформлении и/или использовании. 37% дали ответ – «полностью не удовлетворен» и «скорее не удовлетворен», 6% – «полностью удовлетворен» и «скорее удовлетворен».

Мониторинг удовлетворенности субъектов малого и среднего предпринимательства деятельностью финансовых организаций на территории Кабардино-Балкарской Республики, а также различными финансовыми продуктами и услугами (в рамках кредитования, сбережения и размещения свободных денежных средств, оказания платежных услуг, услуг страхования), в том числе их качеством, доступностью, стоимостью и др.

По данным Отделения – Национального Банка Кабардино-Балкарской Республики в 2021 году проведен опрос 10 субъектов малого и среднего предпринимательства (далее - МСП), зарегистрированных на территории Кабардино-Балкарской Республики, по вопросам доступности и удовлетворенности финансовыми услугами:

оценка субъектами МСП использования финансовых продуктов и услуг различных финансовых организаций, а также использования различных способов доступа к финансовым услугам (в том числе дистанционным) и существующих барьеров для доступа к финансовым услугам;

удовлетворенность субъектов МСП работой финансовых организаций, осуществляющих деятельность в Кабардино-Балкарской Республике, а также различными финансовыми продуктами и услугами.

Основными видами деятельности опрошенных субъектов МСП являются:

сельское, лесное хозяйство, охота, рыболовство и рыбоводство;
 строительство;
 оптовая и розничная торговля;
 транспортировка и хранение;
 здравоохранение и социальные услуги;
 обеспечение электрической энергией, газом и паром, кондиционирование.

Большинство опрошенных оценили количество финансовых, страховых организаций, предоставляющих свои услуги в регионе в 2019-2021 гг, как достаточное, а именно:

РКО – 77,8% опрошенных;
 кредитование – 88,9% опрошенных;
 услуги эквайринга – 77,8% опрошенных;
 зарплатные проекты – 66,7% опрошенных;
 страхование имущества – 66,7% опрошенных;
 ДМС работников – 66,7% опрошенных;

Услугами профессиональных участников рынка ценных бумаг и микрофинансовых организаций большинство опрошенных не пользуются.

Считают, что за указанный период количество финансовых, страховых организаций, предоставляющих свои услуги в регионе не изменилось:

РКО – 66,7%;
 кредитование – 77,8%;
 зарплатные проекты – 55,6%;

страхование имущества – 77,8%;

ДМС работников – 88,9%;

50% опрошенных указали, что количество организаций, оказывающих услуги эквайринга, изменилось незначительно.

На вопрос о стоимости финансовых услуг большая доля опрошенных дала ответы «полностью удовлетворен» и «в целом удовлетворен»:

РКО – 50%;

услуги эквайринга – 85,7%;

зарплатные проекты – 62,5%;

страхование имущества – 28,6%;

ДМС работников – 62,5%;

и «частично удовлетворен»:

кредитование – 50%;

страхование имущества – 28,6%.

Качеством предоставленных за указанный период финансовых услуг удовлетворены и в целом удовлетворены:

РКО – 75%;

кредитование – 75%;

услуги эквайринга – 75%;

зарплатные проекты – 57,2%;

страхование имущества – 50%;

ДМС работников – 62,5%.

Выбором финансовых услуг за период с 2019 по 2021 гг. удовлетворены и в целом удовлетворены:

РКО – 62,5%;

кредитование – 75%;

услуги эквайринга – 75%;

зарплатные проекты – 62,5%;

ДМС работников – 71,5%.

Опрошенные отметили, что в сравнении с соседними регионами цены на финансовые услуги в КБР в целом такие же:

РКО – 50%;

кредитование – 62,5%;

услуги эквайринга – 62,5%;

ДМС работников – 75%;

По зарплатным проектам и страхованию имущества большинством опрошенных сравнение не проводилось.

При этом 62% опрошенных отметило, что сталкивалось с установлением завышенных цен на услуги кредитных организаций,

Качество финансовых услуг в сравнении с соседними регионами оценено опрошенными, как в целом такое же:

РКО – 50%;

кредитование – 50%;

услуги эквайринга – 50%;

По зарплатным проектам, страхованию имущества и ДМС работников

большинством опрошенных сравнение не проводилось.

При выборе кредитной, либо страховой организации, опрошенные руководствовались в большинстве случаев соотношением цены и качества финансовой услуги, а также выгодными условиями в рамках комплексного обслуживания, программы лояльности.

2.3.8. Результаты мониторинга доступности для населения и субъектов малого и среднего предпринимательства финансовых услуг, оказываемых на территории субъекта Российской Федерации.

Мониторинг использования населением финансовых продуктов и услуг различных финансовых организаций, возможности использования различных способов доступа к финансовым услугам (в том числе дистанционным), а также существующих барьеров для доступа к финансовым услугам

Мониторинг степени удовлетворенности потребителей доступностью используемых каналов финансовых услуг на территории Кабардино-Балкарской Республики показал следующее:

41,6% опрошенных считают легко доступными отделения почтовой связи, однако 23% отмечают, что этот канал практически недоступный;

48,7% респондентов отмечают, что банкомат или терминал (устройство без функции выдачи наличных денежных средств) в отделении банка являются легко доступными; 17,3% дали оценку «практически не доступно»;

44,7% респондентов довольны доступностью банкоматов или терминалов (устройство без функции выдачи наличных денежных средств) вне отделения банка; 19,5% дали оценку «практически не доступно»;

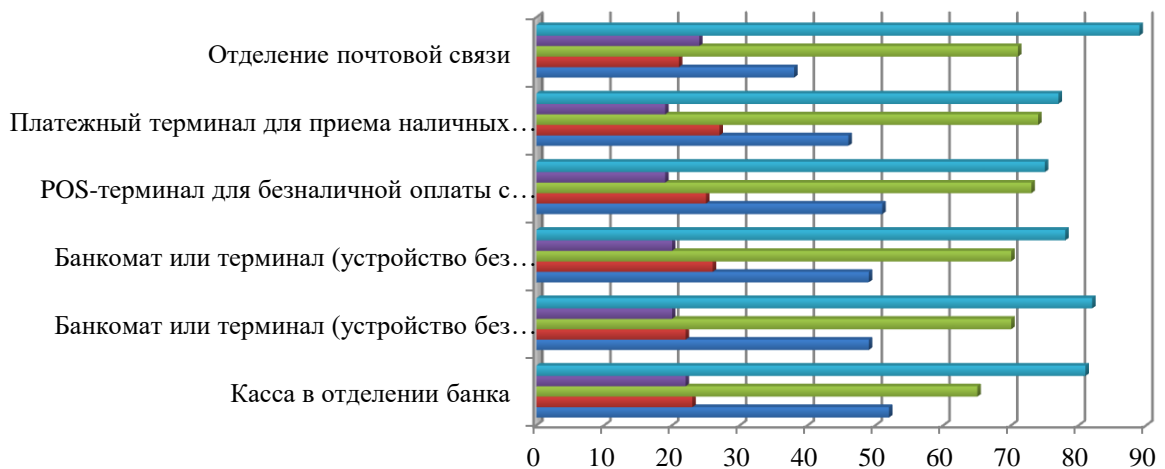
39,6% респондентов довольны доступностью POS-терминалов для безналичной оплаты с помощью банковской карты в организациях торговли (услуг); 18,1% дали оценку «практически не доступно»;

38,4% респондентов довольны доступностью платежных терминалов для приема наличных денежных средств с целью оплаты товаров (услуг), оборудованных POS-терминалами; 18,1% дали оценку «практически не доступно»;

48,4% респондентов довольны доступностью отделений почтовой связи; 13,2% дали оценку «практически не доступно».

Рисунок 35

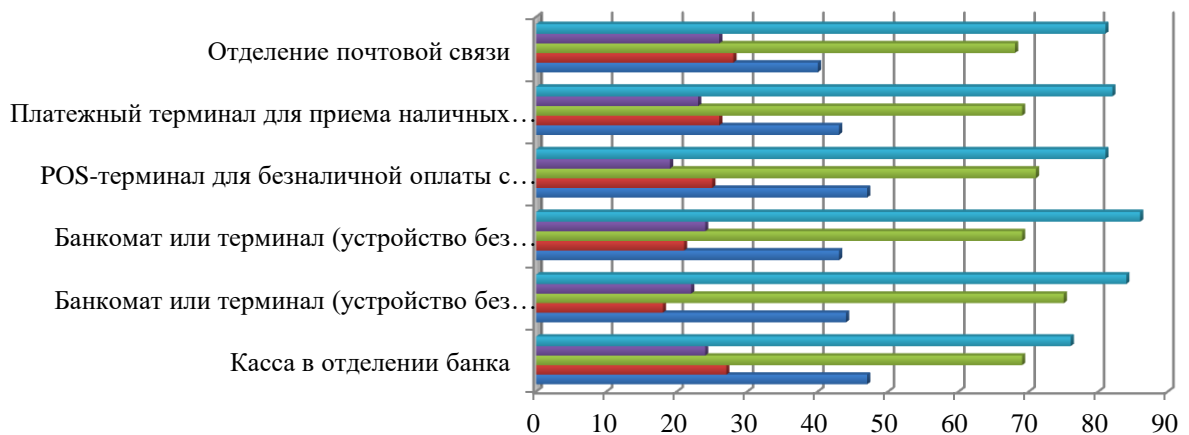
Оценка доступности используемых респондентами каналов финансовых услуг



В рамках проведения мониторинга доступности для населения финансовых услуг, оказываемых на территории Кабардино-Балкарской Республики, были заданы вопросы о том, на какие каналы финансовых услуг тратится больше времени при использовании. Результаты опроса приведены на Рисунке 36.

Рисунок 36

Оценка используемых респондентами каналов финансовых услуг



40% опрошенных утверждают, что отделения почтовой связи являются быстрыми в использовании, однако 33,6% отмечают, что на этот канал тратится много времени;

38,1% респондентов отмечают, что банкомат или терминал (устройство без функции выдачи наличных денежных средств) в отделении банка являются быстрыми в использовании, однако 39,7% отмечают, что на этот канал тратится много времени;

46,5% респондентов отмечают, что банкоматы или терминалы (устройство без функции выдачи наличных денежных средств) вне отделения банка являются быстрыми в использовании, однако 26% отмечают, что на

этот канал тратится много времени;

43% респондентов отмечают, что POS-терминалов для безналичной оплаты с помощью банковской карты в организациях торговли (услуг) являются быстрыми в использовании, однако 8% отмечают, что на этот канал тратится много времени;

46,2% респондентов утверждают, что платежные терминалы для приема наличных денежных средств с целью оплаты товаров (услуг), оборудованных POS-терминалами являются быстрыми в использовании, однако 25,3% отмечают, что на этот канал тратится много времени;

В целях оценки удовлетворенности работой (сервисом), количеством и удобством расположения, а также качеством дистанционного обслуживания респондентам были заданы вопросы по оценке деятельности следующих финансовых организаций: банков, микрофинансовых организаций, кредитных потребительских кооперативов, страховых компаний, а также иных финансовых организаций.

51% опрошенных полностью удовлетворены и скорее удовлетворены работой/сервисом банковских организаций при оформлении и/или использовании финансовых услуг или в любых других случаях, 23% оценили работу как неудовлетворительное.

21,1% удовлетворены работой/сервисом микрофинансовых организаций, 19,3% – не удовлетворены, а около 60% – не сталкивались с такими организациями.

17,4% удовлетворены работой/сервисом кредитных потребительских кооперативов, 36,5% – не удовлетворены, а 45,6% – не сталкивались с такими организациями.

20,4% удовлетворены работой/сервисом ломбардов, 26,3% – не удовлетворены, а более 50% – не сталкивались с такими организациями.

26,7% удовлетворены работой/сервисом субъектов страхового дела (страховые организации, общества взаимного страхования и страховые брокеры), 27,4% – не удовлетворены, а более 40% – не сталкивались с такими организациями.

16,2% удовлетворены работой/сервисом сельскохозяйственных кредитных потребительских кооперативов, 38% – не удовлетворены, а 45,5% – не сталкивались с такими организациями.

36,2% удовлетворены работой/сервисом негосударственных пенсионных фондов, 24,7% – не удовлетворены, а 39,1% – не сталкивались с такими организациями.

22% удовлетворены работой/сервисом брокеров, 26% – не удовлетворены, а 52% – не сталкивались с такими организациями.

Рисунок 37

Удовлетворенность населения работой/сервисом финансовых организаций при оформлении и/или использовании финансовых услуг



В таблице 23 представлены ответы населения об использовании финансовых продуктов и услуг различных организаций за последние 12 месяцев.

Таблица 23

Использование населением финансовых продуктов и услуг различных организаций за последние 12 месяцев, %

| Наименование финансового продукта | Имеется сейчас | Не имеется сейчас, но использовался за последние 12 месяцев | Не использовался за последние 12 месяцев |
|--|----------------|---|--|
| Банковский вклад | 36,28 | 21,59 | 42,13 |
| Договор на размещение средств в форме займа в микрофинансовой организации | 11,24 | 11,60 | 77,16 |
| Договор на размещение средств в форме займа в кредитном потребительском кооперативе | 12,32 | 8,56 | 79,12 |
| Договор на размещение средств в форме займа в сельскохозяйственном кредитном потребительском кооперативе | 9,96 | 10,03 | 80,01 |
| Индивидуальный инвестиционный счет | 8,25 | 9,34 | 82,41 |
| Инвестиционное страхование жизни | 6,42 | 6,45 | 87,13 |
| Брокерский счет | 9,88 | 10,45 | 79,67 |
| Вложение средств в паевой инвестиционный фонд | 1,18 | 11,47 | 87,35 |

Наиболее популярным финансовым продуктом из списка оказался банковский вклад – 36,28%. Из опрошенных 21,59% пользовались данным продуктом за последний год, но сейчас не пользуются. Более 40% опрошенных отметили, что не пользовались данным продуктом за последние 12 месяцев.

Договор на размещение средств в форме займа в микрофинансовой организации имеется у 12,32% опрошенных респондентов. Пользовались данным продуктом за последний год, но сейчас не пользуются 8,56%. Более 70% опрошенных отметили, что не пользовались данным продуктом за последние 12 месяцев.

Договор на размещение средств в форме займа в кредитном потребительском кооперативе имеется у 12,32% опрошенных респондентов. Пользовались данным продуктом за последний год, но сейчас не пользуются 8,56%. Более 70% опрошенных отметили, что не пользовались данным продуктом за последние 12 месяцев.

Договор на размещение средств в форме займа в сельскохозяйственном кредитном потребительском кооперативе имеется у 9,96% опрошенных респондентов. Пользовались данным продуктом за последний год, но сейчас не пользуются 10,3%. Более 80% опрошенных отметили, что не пользовались данным продуктом за последние 12 месяцев.

Индивидуальный инвестиционный счет имеется у 8,25% опрошенных респондентов. Пользовались данным продуктом за последний год, но сейчас не пользуются 9,34%. Более 80% опрошенных отметили, что не пользовались данным финансовым продуктом за последние 12 месяцев.

Инвестиционное страхование жизни имеется у 6,42% опрошенных респондентов. Пользовались данным продуктом за последний год, но сейчас не пользуются 6,45%. Около 90% опрошенных отметили, что не пользовались данным финансовым продуктом за последние 12 месяцев.

Брокерский счет имеется у 9,88% опрошенных респондентов. Пользовались данным продуктом за последний год, но сейчас не пользуются 10,45%. Более 70% опрошенных отметили, что не пользовались данным финансовым продуктом за последние 12 месяцев.

Вложение средств в паевой инвестиционный фонд имеется у 1,18% опрошенных респондентов. Пользовались данным продуктом за последний год, но сейчас не пользуются 11,47%. Более 80% опрошенных отметили, что не пользовались данным финансовым продуктом за последние 12 месяцев.

Главными барьерами для доступа к финансовым продуктам и услугам по мнению потребителей финансовых услуг являются недостаток свободных денег (55,3%), недоверие к финансовым организациям (21,2%), предлагаемая процентная ставка слишком низкая (10,3%). Более подробно данная ситуация отражена на Рисунке 38.

Оценка основных барьеров для доступа к услугам, предоставляемым финансовыми организациями, %



Наиболее популярными финансовыми продуктами оказались онлайн-кредит в банке (договор заключен с использованием информационно-телекоммуникационной сети «Интернет», сумма кредита предоставлена получателю финансовой услуги в безналичной форме) (25,1%), иной кредит в банке, не являющийся онлайн-кредитом (37,30%) и использование кредитного лимита по кредитной карте (36,20%). Более 40% опрошенных отметили, что не пользовались всеми перечисленными продуктами и услугами различных организаций за последние 12 месяцев.

Таблица 24

Использование населением финансовых продуктов и услуг различных организаций за последние 12 месяцев, %

| | Имеется сейчас | Не имеется сейчас, но использовался за последние 12 месяцев | Не использовался за последние 12 месяцев |
|--|----------------|---|--|
| Онлайн-кредит в банке (договор заключен с использованием информационно-телекоммуникационной сети "Интернет", сумма кредита предоставлена получателю финансовой услуги в безналичной форме) | 25,10 | 12,75 | 62,15 |
| Иной кредит в банке, не являющийся онлайн-кредитом | 37,30 | 15,21 | 47,49 |
| Использование кредитного лимита по кредитной карте | 36,20 | 13,74 | 50,06 |

| | | | |
|--|-------|-------|-------|
| Онлайн-заем в микрофинансовой организации (договор заключен с использованием информационно-телекоммуникационной сети «Интернет», сумма кредита предоставлена получателю финансовой услуги в безналичной форме) | 10,40 | 11,13 | 78,47 |
| Иной заем в микрофинансовой организации, не являющийся онлайн-заемом | 13,15 | 12,03 | 74,82 |
| Онлайн-заем в кредитном потребительском кооперативе | 10,48 | 9,19 | 80,33 |
| Иной заем в кредитном потребительском кооперативе, не являющийся онлайн-заемом | 8,33 | 7,17 | 84,50 |
| Онлайн-заем в сельскохозяйственном кредитном потребительском кооперативе | 9,29 | 8,12 | 82,59 |
| Иной заем в сельскохозяйственном кредитном потребительском кооперативе, не являющийся онлайн-заемом | 9,03 | 8,46 | 82,51 |
| Заем в ломбарде | 10,76 | 9,03 | 80,21 |

Главными барьерами для доступа к финансовым продуктам и услугам, перечисленными на рисунке 39, по мнению потребителей финансовых услуг являются такие критерии, как «Процентная ставка слишком высокая», «Не люблю кредиты/займы/не хочу жить в долг», «Я не уверен в технической безопасности онлайн-сервисов финансовых организаций».

Рисунок 39

Оценка основных барьеров для доступа к услугам, предоставляемым финансовыми организациями, %

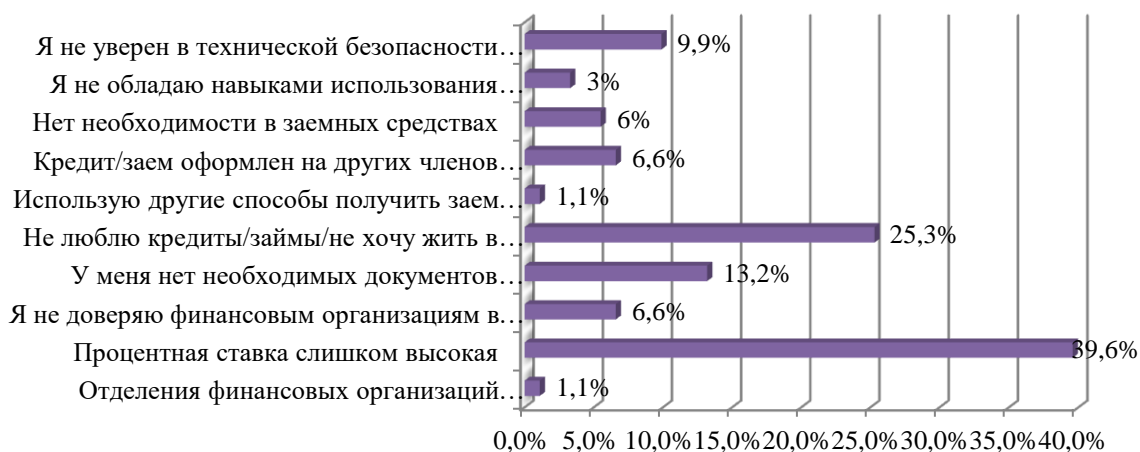


Таблица 25

Использование населением финансовых продуктов и услуг различных организаций за последние 12 месяцев, %

| | Имеется сейчас | Не имеется сейчас, но использовался за последние 12 месяцев | Не использовался за последние 12 месяцев |
|---|-----------------------|--|---|
| Зарплатная карта (банковская карта, предназначенная для выплаты сотруднику заработной платы и других денежных начислений (премий, командировочных, материальной помощи и т.д.) организацией, заключившей с банком договор на обслуживание в рамках зарплатного проекта) | 73,21 | 6,25 | 20,54 |
| Расчетная (дебетовая) карта для получения пенсий и иных социальных выплат | 17,86 | 8,04 | 74,11 |
| Другая расчетная (дебетовая) карта, кроме зарплатной карты и (или) карты для получения пенсий и иных социальных выплат | 21,43 | 8,93 | 69,64 |
| Кредитная карта | 32,14 | 11,61 | 56,25 |

Наиболее популярным финансовым продуктом из списка в таблице 26 оказалась зарплатная карта (банковская карта, предназначенная для выплаты сотруднику заработной платы и других денежных начислений (премий, командировочных, материальной помощи и т.д.) организацией, заключившей с банком договор на обслуживание в рамках зарплатного проекта) (73,21%). Более 20% опрошенных отметили, что не пользовались всеми перечисленными продуктами и услугами различных организаций за последние 12 месяцев.

Рисунок 40

Оценка основных барьеров для доступа к услугам, предоставляемым финансовыми организациями, %

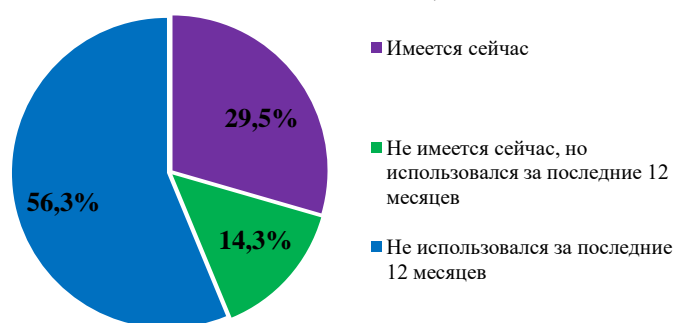


Главными барьерами для доступа к финансовым продуктам и услугам,

перечисленными на рисунке 40, по мнению потребителей финансовых услуг являются такие критерии, как «У меня недостаточно денег для хранения их на счете/платежной карте и использования этих финансовых продуктов», «Платежная карта есть у других членов моей семьи», «Обслуживание счета/платежной карты стоит слишком дорого».

Рисунок 41

Использование текущего счета (расчетного счета без возможности получения дохода в виде процентов, отличным от счета по вкладу или счета платежной карты) за последние 12 месяцев, %



За последние 12 месяцев текущим счетом (расчетным счетом без возможности получения дохода в виде процентов, отличным от счета по вкладу или счета платежной карты) не пользовались 56,3% опрошенных, у 29,5% имеется сейчас, но не использовался.

Таблица 26

Использование населением дистанционного доступа к банковскому счету (расчетному счету, счету по вкладу, счету платежной карты) за последние 12 месяцев, %

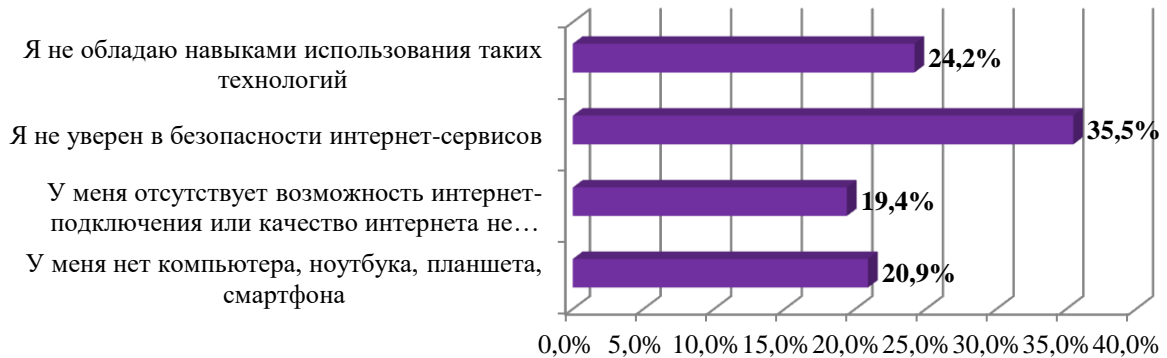
| | Да, пользовался(-ась) | Нет, не пользовался(-ась) |
|---|-----------------------|---------------------------|
| Денежные переводы/платежи через интернет-банк с помощью стационарного компьютера или ноутбука (через веб-браузер) | 52,1 | 47,9 |
| Денежные переводы/платежи через интернет-банк с помощью планшета или смартфона (через веб-браузер на мобильном устройстве без использования специального приложения (программы) и без использования смс-команд (однако на номер телефона могут приходить подтверждающие коды) | 64,2 | 35,8 |
| Денежные переводы/платежи через мобильный банк с помощью специализированного мобильного приложения (программы) для смартфона или планшета | 74,1 | 25,9 |
| Денежные переводы/платежи через мобильный банк посредством сообщений с использованием мобильного телефона - с помощью отправки смс на короткий номер | 55 | 45 |

Наиболее популярным типом дистанционного доступа к банковскому счету (расчетному счету, счету по вкладу, счету платежной карты) за последние 12 месяцев оказались денежные переводы/платежи через мобильный банк с помощью специализированного мобильного приложения (программы) для смартфона или планшета (74,1%) и денежные

переводы/платежи через интернет-банк с помощью планшета или смартфона (через веб-браузер на мобильном устройстве без использования специального приложения (программы) и без использования смс-команд (64,2%).

Рисунок 42

Оценка основных барьеров для использования населением различных видов дистанционного доступа к банковскому счету (расчетному счету, счету по вкладу, счету платежной карты), %

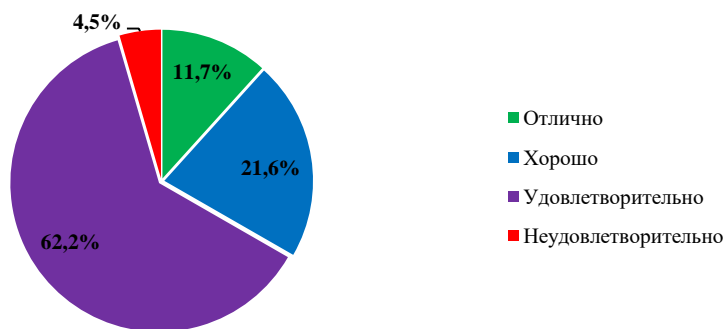


Главными барьерами для использования населением различных видов дистанционного доступа к банковскому счету (расчетному счету, счету по вкладу, счету платежной карты), являются такие критерии, как «Я не уверен в безопасности интернет-сервисов» (35,5%), «Я не обладаю навыками использования таких технологий» (24,2%). Более подробно данная ситуация отражена на Рисунке 42.

Мониторинг оценки населением своего уровня финансовой грамотности (осведомленности, знаний, навыков, установок и поведения)

Результаты оценки населением своего уровня финансовой грамотности отражены на Рисунке 43. Результаты оценки населением своего уровня финансовой грамотности представлены следующим образом: 62,2% опрошенных считают, что имеют удовлетворительный уровень финансовой грамотности, 21,6% опрошенных считают свой уровень финансовой грамотности хорошим, лишь 11,7% респондентов оценили свой уровень грамотности как отличный 4,5% считают, что уровень осведомленности и знаний в финансовых вопросах у них неудовлетворителен.

Результаты оценки населением своего уровня финансовой грамотности (осведомленности, знаний, навыков, установок и поведения), %



Результаты Всероссийского онлайн-зачета по финансовой грамотности

Информация о Всероссийском онлайн-зачете по финансовой грамотности предоставлена Южным главным управлением Отделением - Национальным банком по Кабардино-Балкарской Республике.

Всероссийский онлайн-зачет по финансовой грамотности (далее – зачет) проводился в период с 7 по 18 декабря 2020 года в двух форматах: для населения (далее – зачет для населения) и для субъектов МСП (далее – зачет для МСП).

При прохождении зачета участники использовали (изучали) материалы сайта fincult.info, таким образом повышая свою финансовую грамотность: разница между результатами по первым попыткам и лучшим попыткам – 17 п.п. по зачету для населения и 12 п.п. по зачету для МСП.

Зачет для населения.

В зачете для населения приняли участие 9 182 уникальных участника из Кабардино-Балкарской Республики, которые совершили 15 230 попыток сдать зачет (т. е. в среднем каждый участник совершал примерно 1,7 попыток). Успешными оказались 9 462 (62%), неуспешными – 5 768 попыток (38%).

Доля уникальных участников из Кабардино-Балкарской Республики, принявших участие в зачете для населения, составила 1,06% от численности населения республики (по данным Росстата на 01.01.2020). По данному показателю Кабардино-Балкарская Республика оказалась на третьем месте среди регионов Российской Федерации.

При этом сдали зачет для населения 85% уникальных участников. При первой попытке успешно справились с заданием 67% участников. При лучшей попытке – 85% (на 18 п.п. больше).

Зачет для населения Кабардино-Балкарской Республики показал, что мужчины значительно меньше, чем женщины заинтересованы в проверке своих финансовых знаний и повышении их уровня. Так, количество прохождений зачета мужчинами составило 3 287, женщинами – 11 943. При этом доля сдавших зачет мужчин составила 60,85%, доля сдавших зачет

женщин составила 62,48%.

С вопросами базового уровня сложности успешно справилось большее количество как мужчин, так и женщин (67,35% и 68,46% соответственно) в сравнении с вопросами продвинутого уровня сложности (31,61% и 29,82% соответственно).

Наибольшее количество прохождений и, соответственно, наибольшая доля сдавших и не сдавших зачет приходится на мужчин из возрастной группы 16-18 лет. Причем доля не сдавших превышает долю сдавших зачет (32,71% против 29,30%). Наиболее успешно справились с зачетом мужчины из возрастной группы 51-60 лет. Доля успешно сдавших зачет превышает долю не сдавших на 4,36%.

Среди женщин наибольшее количество прохождений и, соответственно, наибольшая доля сдавших и не сдавших зачет приходится на возрастную группу 41-50 лет. При этом доля сдавших зачет незначительно превышает долю не сдавших (23,56% против 21,83%). Наиболее успешно справились с зачетом женщины из возрастной группы 51-60 лет. Доля успешно сдавших зачет превышает долю не сдавших на 3,77%.

По уровню образования как среди мужчин, так и среди женщин наибольшее количество прохождений зачета, а также доля успешно сдавших и не сдавших зачет пришлось на участников, имеющих высшее образование. Причем и среди мужчин и среди женщин с высшим образованием доля сдавших превышает долю не сдавших зачет.

С вопросами базового уровня сложности наиболее успешно справились мужчины из возрастной группы 41-50 лет (доля сдавших зачет превышает долю не сдавших на 5,76%). Среди женщин с вопросами базового уровня сложности наиболее успешно справились женщины из возрастной группы 51-60 лет (с превышением доли успешно сдавших на 2,86%).

С вопросами продвинутого уровня сложности наиболее успешно справились мужчины из возрастной группы 51-60 лет (с превышением доли успешно сдавших на 8,58%). Среди женщин с вопросами продвинутого уровня сложности наиболее успешно справились женщины из возрастной группы 41-50 лет (с превышением доли успешно сдавших на 4,88%).

По уровню образования с вопросами обеих уровней сложности наиболее успешно справились мужчины и женщины, имеющие высшее образование.

В зачете для населения самыми простыми для участников стали вопросы на темы «Денежно-кредитная политика» и «Банки и банковские операции», что можно объяснить проведением в последние несколько лет активной информационной кампании для населения по данным темам. Также не вызвали серьезных затруднений вопросы по теме «Инвестиции», что может быть следствием повышенного интереса к данной теме в последнее время, многие граждане самостоятельно ищут и изучают информацию по вопросам инвестиций. В связи с этим, а также во избежание получения гражданами недостоверной информации, Банку России необходимо уделить большее внимание вопросам повышения инвестиционной грамотности.

Зачет для МСП.

В зачете для МСП наиболее простыми оказались вопросы по темам «Единый реестр субъектов МСП и система страхования вкладов» и «Взаимодействие с банками», по которым в последнее время проводилась активная информационная кампания для предпринимателей. Самыми сложными для предпринимателей оказались темы «Микрофинансирование и краудфандинг» и «Инструменты государственной поддержки МСП». Повышение финансовой грамотности МСП по данным направлениям предусмотрено Дорожной картой Банка России по развитию финансирования субъектов малого и среднего предпринимательства, утвержденной приказом Банка России от 28.12.2020 № ОД-2212.

В зачете для МСП приняли участие 459 уникальных участников из Кабардино-Балкарской Республики, которые совершили 649 попыток сдать зачет (т. е. в среднем каждый участник совершал примерно 1,4 попыток). Успешными оказались 301 (46%), неуспешными – 348 попыток (54%)..

Доля уникальных участников из Кабардино-Балкарской Республики, принявших участие в зачете для МСП, составила 2,57% от количества предпринимателей, зарегистрированных в едином реестре субъектов МСП (по данным на 10.12.2020). По данному показателю Кабардино-Балкарская Республика оказалась на первом месте среди регионов Российской Федерации.

При этом сдали зачет для МСП 61% уникальных участников. При первой попытке успешно справились с заданием 48% участников. При лучшей попытке – 61% (на 13 п.п. больше).

Большая часть всех попыток (434 или 67%) относится к базовому уровню зачета для МСП, из них успешными оказались 256 попыток, что составило 59%. На продвинутом уровне было зафиксировано 215 попыток (33%), из которых успешными оказались 45 попыток (21%).

Таким образом, при переходе на более сложный уровень процент успешных попыток заметно снижался, что говорит о том, что знания многих участников зачета для МСП носят поверхностный характер.

Всего в зачете для МСП приняли участие представители 395 субъектов МСП, среди которых наибольшее количество участников не указали свою принадлежность к той или иной категории МСП, вторые по количеству – это представители микропредприятий – 65 участников (16%). Среди самозанятых зафиксировано 184 участника (28%), а среди потенциальных предпринимателей – 70 участник (11%).

При этом количество успешно сдавших зачет для МСП при сравнении первой и лучшей попыток составило 63 п.п.

Женщины немного чаще мужчин брались за прохождение зачета для МСП (409 против 240 соответственно). При этом у мужчин доля успешно сдавших зачет составила 55%, у женщин – 41%.

Наибольшее количество прохождений и, соответственно, наибольшая доля сдавших зачет среди мужчин приходится на молодежь из возрастной

группы младше 15 лет (31%). Наибольшая доля не сдавших зачет приходится на мужчин-предпринимателей из возрастной группы 41-50 лет (10%).

Наибольшая доля сдавших зачет среди женщин приходится на молодежь из возрастной группы младше 15 лет (9%). Наибольшая доля не сдавших зачет приходится на женщин-предпринимателей из возрастной группы 41-50 лет (14%).

Среди мужчин представители юридических лиц лучше справились с зачетом по сравнению с индивидуальными предпринимателями (доля успешно сдавших зачет – 72% против 57%). Среди женщин также большая доля сдавших зачет приходится на представительниц юридических лиц (56% против 38%).

При этом доля мужчин-представителей юридических лиц, успешно сдавших зачет, превышает долю женщин-представительниц юридических лиц, успешно сдавших зачет (72% против 56%). Доля мужчин-индивидуальных предпринимателей, успешно сдавших зачет, превышает долю женщин-индивидуальных предпринимателей, успешно сдавших зачет (57% против 38%).

С вопросами базового уровня сложности наиболее успешно справилась молодежь младше 15 лет как среди мужчин, так и среди женщин. При этом превышение доли сдавших зачет мужчин составляет 47%. Превышение доли сдавших зачет женщин составляет 1%.

С вопросами продвинутого уровня сложности наиболее успешно справились мужчины из возрастной группы младше 15 лет и мужчины из возрастной группы 51-60 лет (по 4%). При этом превышение доли не сдавших зачет мужчин составляет 63%. Среди женщин с вопросами продвинутого уровня сложности наиболее успешно справились женщины из возрастной группы 41-50 лет (5%). При этом превышение доли не сдавших зачет женщин составляет 55%.

В разрезе по юридическим лицам и индивидуальным предпринимателям доля не сдавших зачет значительно превышает долю сдавших как среди мужчин, так и среди женщин. При этом с вопросами базового уровня успешнее справились мужчины-представители юридических лиц и мужчины-индивидуальные предприниматели. А с вопросами продвинутого уровня успешнее справились женщины-представительницы юридических лиц и мужчины-индивидуальные предприниматели.

Таким образом, с вопросами базового уровня представители МСП справились намного лучше, чем с более сложными вопросами.

Наиболее простыми оказались вопросы по темам «Единый реестр субъектов МСП и система страхования вкладов» и «Взаимодействие с банками», по которым в последнее время проводилась активная информационная кампания для предпринимателей. Самыми сложными для предпринимателей оказались темы «Микрофинансирование и краудфандинг» и «Инструменты государственной поддержки МСП». Повышение финансовой грамотности МСП по данным направлениям предусмотрено Дорожной картой Банка России по развитию финансирования субъектов

малого и среднего предпринимательства, утвержденной приказом Банка России от 28.12.2020 № ОД-2212.

2.3.9. Результаты мониторинга цен на товары, входящие в перечень отдельных видов социально значимых продовольственных товаров первой необходимости, в отношении которых могут устанавливаться предельно допустимые розничные цены.

Федеральным законом Российской Федерации от 23 декабря 2009 г. № 381-ФЗ «Об основах государственного регулирования торговой деятельности в Российской Федерации» утвержден механизм государственного регулирования цен на отдельные виды социально значимых продовольственных товаров.

В этой связи, Правительством Российской Федерации принято постановление от 15 июля 2010 г. № 530 «Об утверждении правил установления предельно допустимых розничных цен на отдельные виды социально значимых продовольственных товаров первой необходимости, перечня отдельных видов социально значимых продовольственных товаров первой необходимости, в отношении которых могут устанавливаться предельно допустимые розничные цены, и перечня отдельных видов социально значимых продовольственных товаров, за приобретение определенного количества которых хозяйствующему субъекту, осуществляющему торговую деятельность, не допускается выплата вознаграждения».

Указанным постановлением определено 24 наименования продовольственных товаров первой необходимости, розничные цены на которые подлежат государственному регулированию, в том случае, если в течение 30 календарных дней подряд на территории субъекта Российской Федерации рост розничных цен на перечисленные продовольственные товары составит 30 и более процентов, при этом предельные розничные цены подлежат установлению на срок не более 90 календарных дней.

Таблица 27

Индексы потребительских цен в разрезе товаров

| Наименование товаров (групп товаров) | декабрь 2021г. в % к | | январь-декабрь 2021г. в % к январю-декабрю 2020г. |
|---------------------------------------|----------------------|----------------|---|
| | ноябрю 2021г. | декабрю 2020г. | |
| Говядина (кроме бескостного мяса), кг | 100.2 | 118.5 | 107.7 |
| Свинина (кроме бескостного мяса), кг | 99.8 | 121.1 | 115.2 |
| Баранина (кроме бескостного мяса), кг | 100.0 | 118.4 | 114.6 |
| Куры охлажденные и мороженые, кг | 96.7 | 132.1 | 125.4 |
| Рыба мороженая неразделанная, кг | 99.96 | 104.8 | 111.5 |
| Масло сливочное, кг | 100.9 | 106.3 | 101.9 |
| Масло подсолнечное, кг | 100.6 | 105.0 | 121.1 |
| Молоко питьевое | 99.5 | 110.0 | 101.4 |

| Наименование товаров (групп товаров) | декабрь 2021г. в % к | | январь-декабрь 2021г. в % к январю- декабрю 2020г. |
|--|----------------------|-------------------|---|
| | ноябрю 2021г. | декабрю 2020г. | |
| Яйца куриные, 10 шт. | 105.8 | 110.9 | 122.9 |
| Сахар-песок, кг | 101.2 | 110.5 | 136.6 |
| Чай черный байховый, кг | 100.9 | 101.9 | 108.5 |
| Соль поваренная пищевая, кг | 100.2 | 103.5 | 102.6 |
| Мука пшеничная, кг | 103.5 | 110.5 | 107.0 |
| Хлеб из ржаной муки и из смеси муки ржаной и пшеничной, кг | 100.03 | 106.8 | 107.0 |
| Хлеб и булочные изделия из пшеничной муки | 100.1 | 105.6 | 107.3 |
| Рис шлифованный, кг | 105.5 | 108.7 | 108.8 |
| Пшено, кг | 98.7 | 99.3 | 95.4 |
| Крупа гречневая-ядрица, кг | 102.9 | 123.3 | 120.7 |
| Вермишель, кг | 103.5 | 117.4 | 109.3 |
| Картофель, кг | 96.2 | 179.5 | 171.7 |
| Капуста белокочанная свежая, кг | 115.8 | 329.8 | 170.8 |
| Лук репчатый, кг | 98.9 | 118.7 | 109.2 |
| Морковь, кг | 102.0 | 130.9 | 171.0 |
| Яблоки, кг | 102.6 | 98.4 | 100.2 |

В целях сдерживания роста цен на социально значимые продовольственные товары в Кабардино-Балкарской Республике распоряжением Правительства Кабардино-Балкарской Республики от 18 декабря 2020 г. № 588-рп образована рабочая группа по мониторингу и оперативному реагированию на изменение потребительских цен на социально значимые товары в Кабардино-Балкарской Республике под председательством Первого заместителя Председателя Правительства Кабардино-Балкарской Республики С.А. Говорова (далее – рабочая группа).

В состав рабочей группы вошли руководители Минпромэнергооргана КБР, Минэкономразвития КБР, соответствующих комитетов Парламента Кабардино-Балкарской Республики, УФАС России по КБР, Общественной палаты Кабардино-Балкарской Республики, УФНС России по КБР, Северо-Кавказстата, представитель прокуратуры Кабардино-Балкарской Республики и другие заинтересованные организации и ведомства.

В 2021 году в Кабардино-Балкарской Республике продолжалась деятельность рабочей группы по мониторингу и оперативному реагированию на изменение потребительских цен на социально значимые товары в Кабардино-Балкарской Республике.

Кроме того, Минпромэнерготоргом КБР проводился еженедельный мониторинг потребительских цен на социально значимые продовольственные товары на основании данных статистики, а также выездной мониторинг сотрудниками министерства. Результаты еженедельно направлялись в адрес Минэкономразвития КБР, прокуратуры Кабардино-

Балкарской Республики и Главного федерального инспектора по Кабардино-Балкарской Республике Аппарата полномочного представителя Президента Российской Федерации в СКФО.

В ходе мониторинга наблюдались колебания цен на некоторые позиции товаров в различных форматах торговых объектов.

В декабре 2021 года продолжился рост цен на некоторые продовольственные товары:

капуста белокочанная – на 18,5%;

яйца куриные – на 5,8%;

рис шлифованный – на 5,5%;

вермишель – на 3,5%;

крупа гречневая – на 2,9%;

яблоки – на 2,6%;

морковь – на 2%.

Рост цен на плодоовощную продукцию был связан с уменьшением предложения на продовольственных рынках в связи с сокращением запасов на складах, отсутствием крупных производителей в республике, ростом импорта из других регионов. Также рост цен на товары был обусловлен подорожанием логистических услуг в связи с ростом цен на топливо.

По результатам еженедельного мониторинга фактов роста цен на продовольственные товары, входящие в перечень социально значимых продовольственных товаров первой необходимости, превышающего допустимый уровень и являющегося основанием для их регулирования в соответствии с действующим законодательством, не установлено.

Признаки сговора участников продовольственного рынка с целью необоснованного повышения цен УФАС России по КБР не выявлены.

В республике проводится работа по информированию организаций оптовой и розничной торговли о необходимости выстраивания совместной работы в целях достижения фиксированного уровня цен на социально значимые продукты питания.

На основании постановления Правительства Российской Федерации от 14 декабря 2020 г. № 2094 было организовано присоединение торговых сетей и крупных супермаркетов, осуществляющих торговую деятельность по продаже продовольственных товаров, к Соглашениям между Минпромторгом России и Минсельхозом России с хозяйствующими субъектами.

В результате деятельности Рабочей группы, на сегодняшний день все торговые сети и крупные супермаркеты, осуществляющие торговую деятельность по продаже продовольственных товаров, присоединившиеся к Соглашению, не превышают установленный уровень цен.

Таблица 28

Средние потребительские цены на отдельные виды продовольственных товаров в декабре 2021г. в городах-центрах СКФО

| <i>Наименование товаров</i> | <i>Нальчик</i> | <i>Махачкала</i> | <i>Магас</i> | <i>Черкесск</i> | <i>Владикавказ</i> | <i>Грозный</i> | <i>Ставрополь</i> |
|---|----------------|------------------|--------------|-----------------|--------------------|----------------|-------------------|
| Говядина, кг | 471.34 | 508.97 | 447.27 | 442.38 | 475.82 | 435.86 | 522.95 |
| Свинина (кроме бескостного мяса), кг | 345.67 | 430.00 | - | 350.23 | 315.67 | - | 335.95 |
| Куры, кг | 184.43 | 175.86 | 157.27 | 200.94 | 202.43 | 228.09 | 187.73 |
| Колбаса полукопченая и варено-копченая, кг | 576.67 | 563.55 | 485.52 | 476.92 | 483.80 | 480.52 | 428.19 |
| Колбаса вареная, кг | 404.37 | 459.96 | 271.26 | 394.97 | 407.82 | 439.74 | 445.83 |
| Консервы мясные, 350 г | 167.15 | 164.99 | 122.53 | 180.77 | 116.78 | 128.57 | 144.04 |
| Масло сливочное, кг | 601.67 | 771.52 | 612.03 | 735.40 | 591.99 | 640.37 | 717.27 |
| Масло подсолнечное, кг | 138.59 | 156.17 | 160.08 | 152.15 | 129.59 | 139.95 | 139.20 |
| Маргарин, кг | 153.51 | 158.84 | 212.23 | 151.93 | 155.64 | 168.50 | 236.05 |
| Молоко цельное 2,5-3,2% жирности, пастеризованное, стерилиз., л | 70.78 | 95.62 | 92.69 | 86.39 | 78.10 | 86.01 | 74.28 |
| Сметана, кг | 274.08 | 300.07 | 264.45 | 250.08 | 223.95 | 228.13 | 208.93 |
| Кисломолочные продукты, кг | 81.02 | 95.09 | 80.17 | 85.18 | 83.04 | 83.07 | 67.06 |
| Творог, кг | 311.63 | 417.53 | 263.51 | 323.45 | 353.19 | 317.64 | 362.79 |
| Сыры сычужные твердые и мягкие, кг | 489.34 | 485.81 | 392.81 | 665.90 | 565.01 | 459.04 | 529.96 |
| Сыры плавленые, кг | 357.65 | 391.87 | 749.27 | 476.33 | 456.30 | 397.76 | 505.60 |
| Консервы томатные, кг | 193.16 | 185.32 | 206.46 | 260.76 | 188.89 | 171.26 | 184.64 |
| Яйца куриные, 10 шт. | 89.72 | 86.91 | 87.82 | 92.03 | 87.88 | 90.18 | 85.84 |
| Сахар-песок, кг | 56.73 | 56.79 | 74.00 | 66.40 | 55.78 | 50.55 | 53.84 |
| Соль поваренная пищевая, кг | 13.76 | 11.40 | 19.13 | 15.98 | 13.46 | 17.24 | 14.91 |
| Хлеб и булочные изделия из пшеничной муки высшего сорта, кг | 65.74 | 71.11 | 47.52 | 75.36 | 58.37 | 60.72 | 113.93 |
| Хлеб и булочные изделия из пшеничной муки 1 и 2 сортов, кг | 54083 | 42.30 | 33.31 | 51.47 | 43.66 | 36.94 | 52.01 |
| Рис шлифованный, кг | 89.75 | 71.76 | 96.89 | 85.87 | 80.10 | 78.43 | 86.92 |
| Макаронные изделия, кг | 118.9 | 97.23 | 131.79 | 89.34 | 97.46 | 89.66 | 121.55 |
| Картофель, кг | 50.09 | 50.36 | 53.05 | 51.55 | 46.60 | 48.72 | 54.61 |
| Капуста белокочанная свежая, кг | 55.46 | 53.86 | 41.55 | 57.09 | 46.30 | 56.59 | 58.36 |
| Лук репчатый, кг | 26.07 | 29.88 | 26.00 | 29.61 | 25.33 | 26.04 | 27.66 |
| Свекла столовая, кг | 47.30 | 55.78 | 40.33 | 43.33 | 41.61 | 54.08 | 44.98 |
| Морковь, кг | 39.46 | 43.53 | 49.04 | 49.21 | 44.52 | 45.96 | 40.85 |
| Яблоки, кг | 86.05 | 70.54 | 88.57 | 75.08 | 86.99 | 64.17 | 89.57 |

Индекс потребительских цен на товары и услуги по Кабардино-Балкарской Республике в декабре 2021 года по сравнению с ноябрем 2021 года составил 100,2%, в том числе на продовольственные товары – 100,3%, непродовольственные – 100,2%, услуги – 100,1%.

Индекс потребительских цен на товары и услуги в субъектах, входящих в Северо - Кавказский федеральный округ, в декабре 2021 года составил:

Таблица 29

| Наименование региона | декабрь 2021 к | | Справочно: |
|--|----------------|----------------|--------------------------------|
| | ноябрю 2021г. | декабрю 2020г. | декабрь 2020г.к декабрю 2019г. |
| Кабардино-Балкарская Республика | 100,2 | 108,2 | 105,4 |
| Республика Дагестан | 101,1 | 111,8 | 107,3 |
| Республика Ингушетия | 100,9 | 108,9 | 105,8 |
| Карачаево-Черкесская Республика | 101,0 | 107,5 | 105,2 |
| Республика северная Осетия-Алания | 100,9 | 109,2 | 105,1 |
| Чеченская Республика | 101,1 | 107,6 | 105,0 |
| Ставропольский край | 101,1 | 109,0 | 105,7 |

В рамках проведения мониторинга цен на товары, входящие в перечень отдельных видов социально значимых продовольственных товаров первой необходимости, в отношении которых могут устанавливаться предельно допустимые розничные цены, был проведен опрос потребителей товаров, работ и услуг в части оценки количества хозяйствующих субъектов, реализующих данные товары, качества и потребительских свойств, а также цен на такие товары.

В ходе опроса 50% респондентов оценили количество хозяйствующих субъектов, реализующих товары на рынках, как достаточное, 62,3% опрошенных удовлетворены и скорее удовлетворены качеством и потребительскими свойствами продуктов, входящих в Перечень и реализуемых в республике. 46,1% участвующих в опросе потребителей считают, что цены на товары в республике нормальные, 30,1% оценили цены как завышенные.

Кроме того, потребители выразили свое мнение по поводу факторов, повлиявших на изменение уровня цен на отдельные виды социально значимых продовольственных товаров первой необходимости за отчетный период. Так, 58% посчитали, что наиболее значимое воздействие на цены оказали колебания цен на топливо, 13,5% – изменение цен на основное сырье в пищевом производстве, 21,5% связали повышение цен с осложнением эпидемиологической ситуации в связи с коронавирусной инфекцией, 7% – волатильность цен на электроэнергию.

2.3.10. Результаты мониторинга логистических возможностей Кабардино-Балкарской Республики.

Мониторинг обеспеченности транспортной инфраструктурой, времени и объеме ее пропускной способности, существующих транспортных хабах и потенциале создания новых, а также о сервисной и сопутствующей инфраструктуре, необходимой как для транспортных средств, так и для работников, задействованных в этом сегменте, включая наличие стабильной подвижной радиотелефонной связи на удаленных дорогах

Основными составляющими транспортной системы Кабардино-Балкарской Республики являются общественный транспорт (автомобильный транспорт, городской электрический транспорт, железнодорожный транспорт, воздушный транспорт), связь и безопасность на общественном транспорте, дорожное хозяйство.

Анализ состояния, развития, выявление потребностей и методы определения путей решения проблем по каждому направлению требуют взвешенного подхода для обеспечения перспективного развития и совершенствования транспортной системы Кабардино-Балкарской Республики.

Важнейшей составной частью транспортной системы Кабардино-Балкарской Республики являются автомобильные дороги. От уровня транспортно-эксплуатационного состояния и развития сети автомобильных дорог общего пользования, обеспечивающих связи между регионами и населенными пунктами республики, во многом зависит решение задач достижения устойчивого экономического роста, улучшения условий предпринимательской деятельности и повышения качества жизни населения.

Дорожная сфера демонстрирует уверенный рост основных показателей.

В настоящее время общая протяженность автомобильных дорог, проходящих по территории Кабардино-Балкарской Республики (федерального, регионального и местного значения), составляет **9 746,93 км** (в 2020 году – 9 429,40 км), из них:

федерального значения на территории Кабардино-Балкарской Республики – 387,93 км (в 2020 году – 392,80 км);

регионального значения – 2 946,30 км (в 2020 году – 2 941,70 км);

местного значения – 6 412,70 км (в 2020 году – 6 094,90 км).

Протяженность автодорог с твердым покрытием составляет 6 348,82 км, из них:

федерального значения – 387,933 км;

регионального значения – 2 749,39 км;

местного значения – 3 211,50 км).

Все населенные пункты республики обеспечены постоянной круглогодичной связью с сетью автомобильных дорог общего пользования по

дорогам с твердым покрытием.

На дорогах федерального и регионального значения в настоящее время функционируют 328 мостов и путепроводов, общая протяженность которых составляет 12 361,39 пог. м (в 2020 году – 348,03 пог. м), из них на федеральных дорогах – 105 мостов общей протяженностью 4 744,15 пог. м, на региональных дорогах – 223 моста общей протяженностью 7 617,24 пог. м. (в 2020 году – 7 603,88 пог. м.).

В 2021 году приведено в нормативное состояние 235 км автомобильных дорог, проходящих по территории Кабардино-Балкарской Республики, в том числе: 40 км – дорог федерального значения, 157 км – дорог регионального значения, 38 км – дорог муниципального значения.

В 2021 году удалось привлечь в дорожную отрасль беспрецедентный объем средств федерального бюджета в размере 1 340,60 млн рублей. На дорожную деятельность Кабардино-Балкарской Республики направлено более 4,20 млрд рублей. Основной объем средств направлен на реализацию национального проекта «Безопасные качественные дороги» (далее – НП БКД) на территории Кабардино-Балкарской Республики в целях достижения установленных целевых показателей. Общий объем финансирования в 2021 году в рамках НП БКД составил более 2,10 млрд рублей.

В рамках НП БКД по итогам 2021 года приведено в нормативное состояние порядка 104 км автомобильных дорог, в том числе регионального значения – 89 км и местного значения в границах г.о. Нальчик – около 15 км.

Особое внимание в республике уделяется повышению безопасности дорожного движения. В рамках выполнения мероприятий по обеспечению безопасности дорожного движения на региональной сети автомобильных дорог обустроено:

- порядка 70 км линий наружного освещения (39,283 км в рамках НП БКД);
- металлических барьерных и удерживающих перильных ограждений общей протяженностью 11,1 км (3 км в рамках НП БКД);
- пешеходных переходов в количестве 243 шт. в соответствии с новыми требованиями национального стандарта с установкой светофоров типа Т7 в количестве 486 шт (132 ед. в рамках НП БКД);
- свыше 4 тыс. дорожных знаков.
- 50 комплексов фотовидеофиксации нарушений ПДД.

При этом всего в 2021 году работы выполнялись по 209 объектам, в том числе 190 регионального значения и 19 по улично-дорожной сети г.о. Нальчик.

В совокупности реализованные мероприятия обеспечивают комфорт и безопасность как водителей, так и пешеходов Кабардино-Балкарии.

Показатели НП БКД, установленные на 2021 год, перевыполнены на 11 %. Кабардино-Балкарская Республика награждена дипломом и памятной наградой за

достижение наилучших показателей среди субъектов Российской Федерации в реализации НП БКД.

В ходе реализации государственной программы Российской Федерации «Комплексное развитие сельских территорий» в 2021 году завершена реконструкция одного объекта общей протяженностью 0,119 км.

В целях оказания финансовой поддержки муниципальным образованиям в 2021 году из регионального дорожного фонда КБР предоставлены субсидии в размере 1 224,29 млн рублей, в том числе за счет федерального бюджета – 652,92 млн рублей, за счет республиканского бюджета – 571,37 млн рублей. Средства освоены в полном объеме (100 %).

Транспортный комплекс Кабардино-Балкарской Республики объединяет:

25 пассажирских автопредприятий;

7 автовокзалов и автостанций;

2 железнодорожных вокзала;

10 железнодорожных станций;

1 аэропорт.

На территории Кабардино-Балкарской Республики имеются следующие линейные сооружения автомобильного пассажирского транспорта:

международное, межрегиональное, межмуниципальное сообщение:

1. Автовокзал № 1 МУП «Нальчикский транспорт» г. Нальчик;

межрегиональное, межмуниципальное сообщение:

2. Автовокзал № 2 МУП «Нальчикмежтранс»;

3. Автовокзал АО «Автотранспортная компания»;

4. Автовокзал АО «Баксанавтотранс», г. Баксан;

межмуниципальное и муниципальное сообщение:

5. Автостанция МП ММР ПАП, г. Майский;

6. Автовокзал МУП «Нарткалинское АТП 2», г. Нарткала;

7. Автостанция МУП «Терекавтотранс», г. Терек.

В рамках выполнения обязательств ФЦП «Развитие внутреннего и въездного туризма в Российской Федерации (2011-2018 годы)» завершено строительство двух многофункциональных комплексов «Автовокзал-Нальчик-Южный» и «Автовокзал-Нальчик-Северный», входивших в состав автотуристского кластера «Зарагиж».

Пригородные перевозки на территории Кабардино-Балкарской Республики осуществляются преимущественно автомобильным транспортом, а также в незначительном объеме наземным электрическим транспортом.

В 2021 году автомобильным транспортом перевезено 26,04 млн чел. Объем перевозок пассажиров автобусами составил около 26 млн. пассажиров, что на 4,3 млн пассажиров меньше, чем в 2019 году (до пандемии) и на 0,5 млн чел меньше, чем в 2020 году. Наземным электрическим транспортом перевезено 0,54 млн чел. (в 2020 году – 0,63 млн чел.), железнодорожным транспортом пригородного

сообщения – 0,04 млн чел. Значительный спад пассажиропотока связан с нестабильной эпидемиологической ситуацией в республике.

Информация об изменении пассажирооборота в 2019 – 2021 г.г. представлена в таблице ниже.

Объем пассажирооборота в 2019 – 2021 г.г., млн пасс-км

Таблица 30

| Вид транспорта | 2019 год | 2020 год | 2021 год |
|---|----------|----------|----------|
| Автомобильный транспорт общего пользования | 509,2 | 332,5 | 353,7 |
| Наземный электрический транспорт | 10,2 | 4,39 | 3,36 |
| Железнодорожный транспорт (пригородные перевозки) | 8,99 | 1,64 | 1,42 |

Перевозки пассажиров и багажа автомобильным транспортом в пригородном сообщении осуществляются автобусами малой и средней вместимости и троллейбусами.

Основными видами перевозок, осуществляемыми общественным транспортом в Кабардино-Балкарской Республике, являются перевозки:

работников от места жительства к месту работы и обратно;

потребителей государственных и социальных услуг от места жительства к местам предоставления государственных услуг, в том числе граждан, проживающих в сельской местности, и обратно;

населения от места жительства и транспортных узлов к местам отдыха – туристическим маршрутам и природным памятникам, дачным и садовым участкам и обратно.

Муниципальные и межмуниципальные маршруты обслуживают 25 автотранспортных предприятий, осуществляющих перевозки пассажиров на регулярных автобусных маршрутах, в том числе 3 муниципальных автотранспортных предприятия, 3 акционерных общества, 19 обществ с ограниченной ответственностью.

В настоящее время в регулярных перевозках пассажиров задействовано 1939 ед. транспортных средств. В регулярных перевозках пассажиров по межмуниципальным маршрутам в границах Кабардино-Балкарской Республики задействовано 787 транспортных средств (в 2020 году – 720 ед.), из которых 30 ед. – 2018 года выпуска и позднее. Обновлению подлежат еще 640 ед. транспорта малого класса, что составляет 88,9% от общего числа используемых на

межмуниципальных маршрутах.

Маршрутная сеть Кабардино-Балкарской Республики представлена 301 регулярным маршрутом, что на 32 маршрута больше, чем в 2020 году. Из них 83 – муниципальные (в том числе 65 городских), 130 – межмуниципальные, 86 – межрегиональные (50 – в 2020 году), 2 – международные. В сравнении с 2020 годом суммарная протяженность внутриреспубликанских маршрутов увеличилась с 5 580 км до **7 500 км**.

Динамика количества маршрутов в 2019 – 2021 годах представлена в таблице 31.

Таблица 31

| Тип регулярного маршрута | Количество маршрутов | | |
|--------------------------|----------------------|------------|------------|
| | 2019 год | 2020 год | 2021 год |
| муниципальные | 89 | 87 | 83 |
| межмуниципальные | 130 | 130 | 130 |
| межрегиональные | 49 | 50 | 86 |
| международные | 2 | 2 | 2 |
| ВСЕГО | 270 | 269 | 301 |

Увеличилось количество межрегиональных регулярных маршрутов. В 2021 году открыты маршруты в города: Москва, Санкт-Петербург, Новороссийск, Астрахань, Волгоград, Волгодонск, Майкоп, Махачкала, Ялта.

Территория Кабардино-Балкарской Республики обслуживается Северо-Кавказской железной дорогой, протяженностью 6 352 км.

Инфраструктура железнодорожного транспорта в республике состоит из железных дорог (эксплуатационная длина дороги в пределах Кабардино-Балкарской Республики составляет 133,3 км), подъездных дорог – 70 км, 9 станций, в том числе 2 вокзалов, 50 железнодорожных переездов, 15 железнодорожных платформ. Количество подвижного состава железнодорожного транспорта составило 2 единицы, в том числе:

пригородные перевозки – 1 пара поездов (в 2020 году – 4 пары поездов);
дальнего следования – 1 пара поездов.

В 2021 году перевозка пассажиров железнодорожным транспортом осуществлялась:

в пригородном сообщении – по маршруту Минеральные Воды – Беслан – Минеральные Воды, что обеспечивало транспортное сообщение железнодорожным транспортом между Ставропольским краем, Кабардино-Балкарской Республикой и Республикой Северная Осетия-Алания. Перевозки пассажиров и багажа железнодорожным транспортом в пригородном сообщении на территории Кабардино-Балкарской Республики осуществляет пассажирская компания АО «Северо-Кавказская пригородная пассажирская компания» (АО «СКППК»);

поездами дальнего следования – по маршруту Нальчик – Москва – Нальчик.

В 2021 году перевезено пригородными электропоездами более 0,04 млн пассажиров, поездами дальнего следования 0,039 млн чел.

С мая 2021 года на летний период открыто новое железнодорожное сообщение по маршруту Нальчик – Новороссийск. Также осуществлялось движение скоростного электропоезда «Ласточка» по маршруту Назрань – Кисловодск с промежуточными остановками на станциях по территории Кабардино-Балкарской Республики.

Погрузка и выгрузка грузов в 2021 году на железнодорожных станциях республики составила: погрузка – 260,99 тыс. тонн, выгрузка – 550,68 тыс. тонн.

В Кабардино-Балкарии функционирует международный аэропорт Нальчик. Главным оператором является ООО «Аэрокомплекс».

Аэропорт Нальчик представлен одной взлетно-посадочной полосой с пропускной способностью 8 операций в режиме «взлет-посадка» и пассажирским терминалом пропускной способностью 150 пассажиров в час на внутренних авиалиниях и 60 пассажиров в час на международных направлениях.

В 2021 году из аэропорта г. Нальчик осуществлялись авиарейсы компаниями «Победа», «Уральские авиалинии» и «Якутия». С июня 2021 года руководством группы компании «Аэрофлот» было принято решение об открытии еще одной ежедневной частоты по маршруту Нальчик – Москва (Шереметьево).

В связи с повышенным спросом на авиаперевозки в новогодние праздники были организованы дополнительные авиарейсы авиакомпаниями Алроса и Азур эйр по направлению Москва-Нальчик-Москва.

В целях увеличения пассажиропотока международного аэропорта Нальчик и транспортной доступности Кабардино-Балкарской Республики, с 31 мая 2021 года на ежедневной основе открыто прямое авиасообщение из Нальчика в Санкт-Петербург.

Также со 2 июня 2021 года на летний период открыто прямое авиасообщение из Нальчика в Сочи.

1 апреля 2021 года открыт международный сектор аэропорта Нальчик, что позволило открыть полетную программу в Турцию (Стамбул), Армению (Ереван) и Таджикистан (Душанбе, Куляб, Худжанд).

Перспектива развития воздушной авиации связана с реконструкцией взлетно-посадочной полосы и строительством нового современного аэровокзала аэропорта Нальчик. Реализация данных мероприятий позволит увеличить пассажиропоток, принимать воздушные суда всех типов тем самым увеличит привлекательность и доступность аэропорта.

Объем пассажирских перевозок в динамике за три года увеличился с 0,12 млн пассажиров в 2019 году до 0,31 млн пассажиров в 2021 году (в 2,5 раза). В сравнении с 2020 годом (0,17 млн пассажиров) данный показатель увеличился на

80%. Все это благодаря открытию в 2021 году новых внутренних и международных воздушных направлений, а также увеличению числа авиакомпаний, использующих аэропорт г. Нальчик.

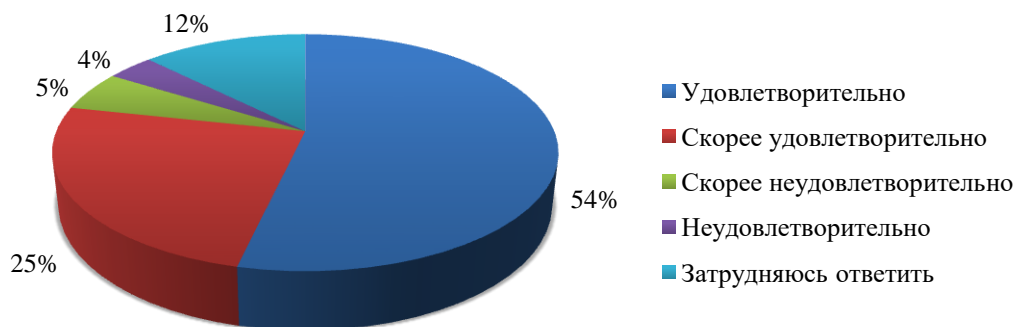
Потенциал развития в результате реконструкции аэропорта – более 0,50 млн пассажиров в год.

Что касается социологической части данного мониторинга, то результаты опроса потребителей и субъектов предпринимательской деятельности республики следующие.

Качество транспортной инфраструктуры республики, а также время и объем ее пропускной способности по части связи с Карачаево-Черкесской Республикой, Республикой Северная Осетия – Алания и Ставропольским краем большинство представителей субъектов предпринимательской деятельности, участвовавших в исследовании, оценили, как «удовлетворительно» (54%), более 24% – «скорее удовлетворительно», а около 9% оценили, как «неудовлетворительно» и «скорее неудовлетворительно». Результаты проведенного мониторинга отражены на рисунке 44.

Рисунок 44

Оценка субъектами предпринимательской деятельности качества транспортной инфраструктуры республики, а также времени и объема ее пропускной способности по части связи с соседними регионами



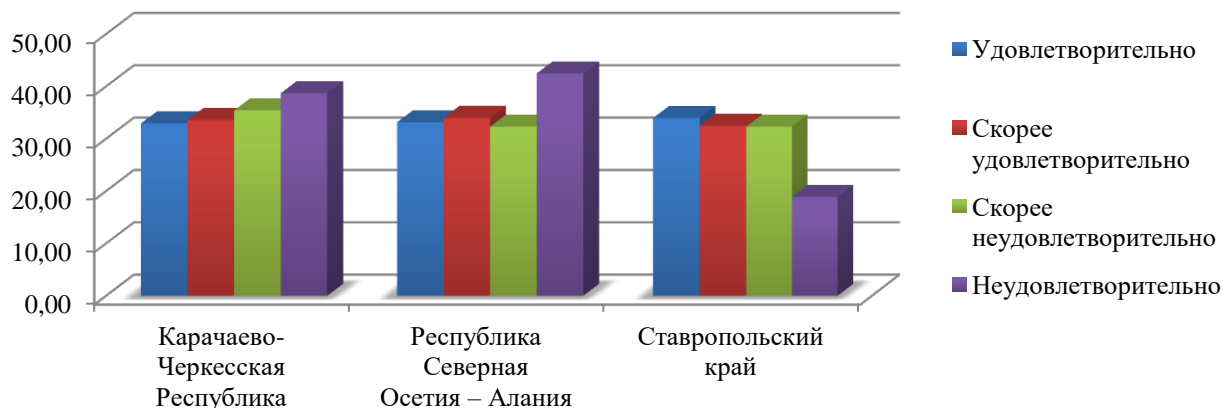
В целом количественный разрыв ответов «удовлетворительно» и «скорее удовлетворительно» в разрезе регионов-соседей незначителен. При этом субъекты предпринимательской деятельности удовлетворены качеством, а также временем и объемом пропускной способности транспортной инфраструктуры республики по части связи со Ставропольским краем в большей мере, чем с Карачаево-Черкесской Республикой и Республикой Северная Осетия-Алания – 33,94% (538 ответов из 1585) против 32,93% (522 ответа из 1585) и 33,12% (525 ответов из 1585) соответственно.

Большинство респондентов не удовлетворены качеством, а также временем

и объемом пропускной способности транспортной инфраструктуры республики по части связи с Республикой Северная Осетия-Алания – 42,45% (45 ответов из 106 ответов «неудовлетворительно»).

Рисунок 45

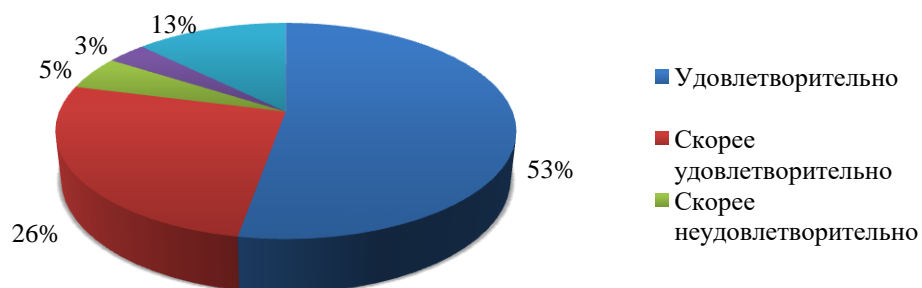
Оценка субъектами предпринимательской деятельности качества транспортной инфраструктуры республики, а также времени и объема ее пропускной способности в разрезе регионов-соседей



Качество сервисной инфраструктуры республики по части связи с Карачаево-Черкесской Республикой, Республикой Северная Осетия – Алания и Ставропольским краем около 53% респондентов оценили «удовлетворительно», 26% – «скорее удовлетворительно», а 8% не удовлетворены.

Рисунок 46

Оценка субъектами предпринимательской деятельности качества сервисной инфраструктуры республики по части связи с соседними регионами, %

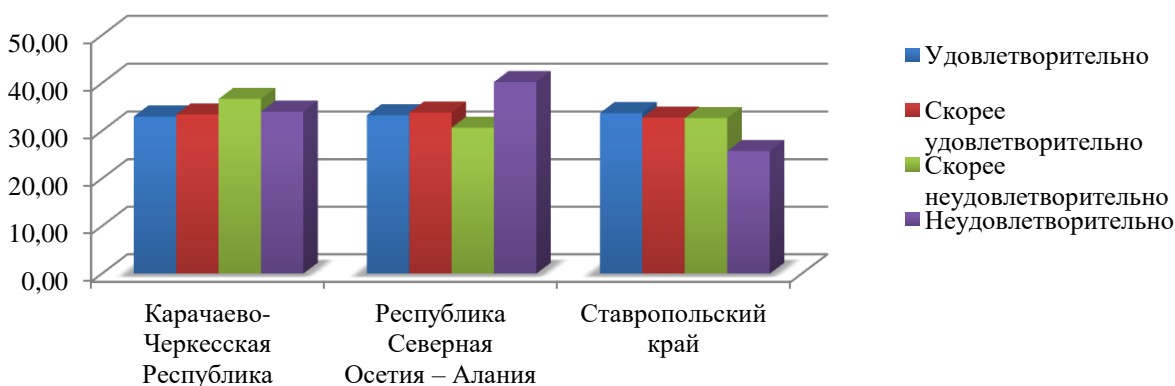


В целом количественный разрыв ответов «удовлетворительно» и «скорее удовлетворительно» в разрезе регионов-соседей также незначителен. При этом субъекты предпринимательской деятельности удовлетворены качеством, а также временем и объемом пропускной способности транспортной инфраструктуры республики по части связи со Ставропольским краем в большей мере, чем с Карачаево-Черкесской Республикой и Республикой Северная Осетия-Алания – 33,72% (527 ответов из 1563) против 33,01% (516 ответов из 1563) и 33,27% (520 ответов из 1563) соответственно.

Большинство респондентов не удовлетворены качеством, а также временем и объемом пропускной способности транспортной инфраструктуры республики по части связи с Республикой Северная Осетия-Алания – 40,21% (39 ответов из 97 ответов «неудовлетворительно»).

Рисунок 47

Оценка субъектами предпринимательской деятельности качества сервисной инфраструктуры республики в разрезе регионов-соседей, %

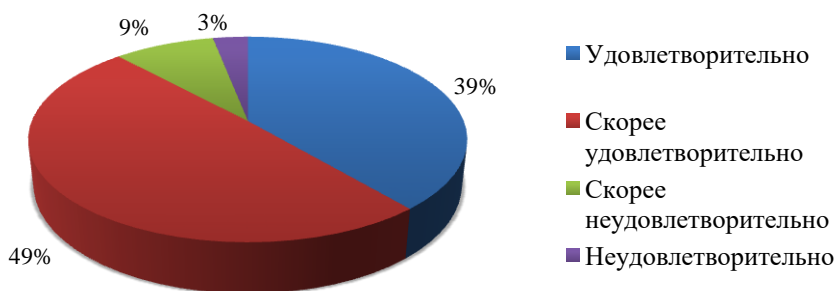


В рамках данного мониторинга также было опрошено мнение потребителей товаров, работ и услуг.

Большинство потребителей, а именно более 49%, считает, что качество транспортной инфраструктуры Кабардино–Балкарской Республики, а также время и объем ее пропускной способности по части связи с соседними регионами может быть оценено как скорее удовлетворительное. Около 12% респондентов оценили бы качество как «скорее неудовлетворительно» и «неудовлетворительно».

Рисунок 48

Оценка потребителями товаров, работ, услуг качества транспортной инфраструктуры, а также времени и объема ее пропускной способности по части связи с соседними регионами, %

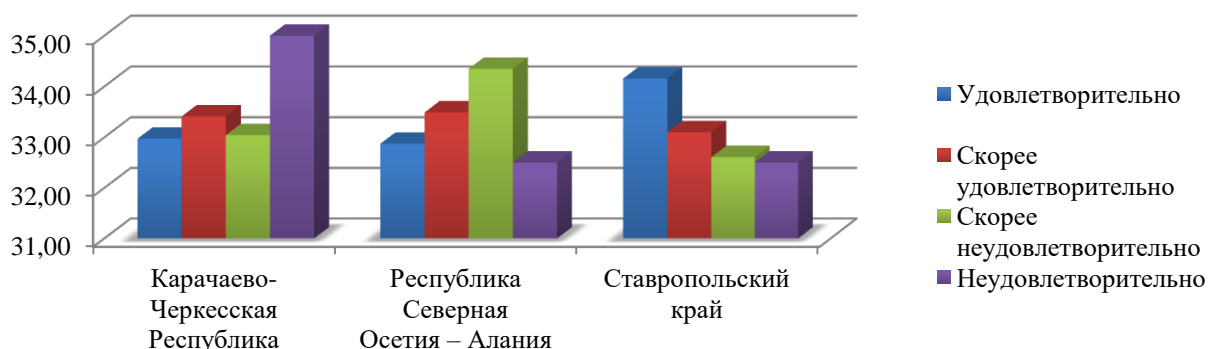


Потребители так же, как и субъекты предпринимательской деятельности, удовлетворены качеством, а также временем и объемом пропускной способности транспортной инфраструктуры республики по части связи со Ставропольским краем в большей мере, чем с Карачаево-Черкесской Республикой и Республикой Северная Осетия-Алания – 34,16% (346 ответов из 1013) против 32,97% (334 ответов из 1013) и 32,87% (333 ответов из 1013) соответственно.

Большинство респондентов не удовлетворены качеством, а также временем и объемом пропускной способности транспортной инфраструктуры республики по части связи с Карачаево-Черкесской Республикой (68,04% ответов «скорее неудовлетворительно» и «неудовлетворительно» вместе).

Рисунок 49

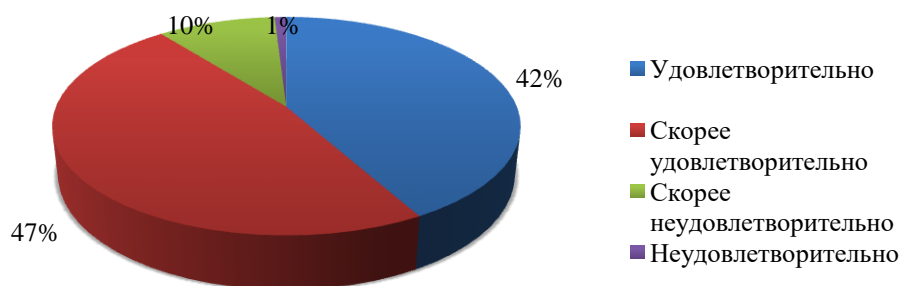
Оценка потребителями товаров, работ, услуг качества транспортной инфраструктуры, а также времени и объема ее пропускной способности в разрезе регионов-соседей, %



Вместе с тем, около 47% респондентов, считает, что качество сервисной инфраструктуры Кабардино-Балкарской Республики по части связи с соседними регионами скорее удовлетворительное. Недовольными остались менее 1% опрошенных. Наиболее наглядно данная информация представлена на рисунке 50.

Рисунок 50

Оценка потребителями товаров, работ, услуг качества сервисной инфраструктуры республики по части связи с соседними регионами, %

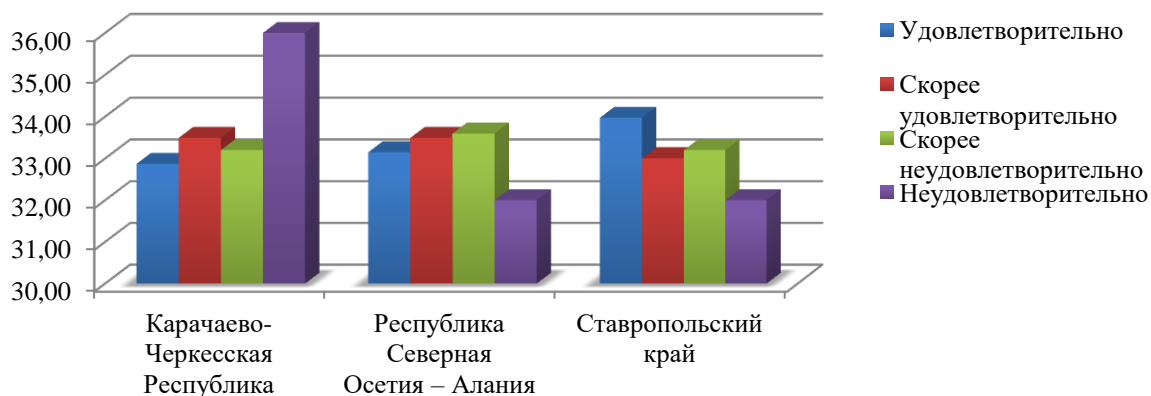


Потребители товаров, работ, услуг удовлетворены качеством сервисной инфраструктуры республики по части связи со Ставропольским краем в большей мере, чем с Карачаево-Черкесской Республикой и Республикой Северная Осетия-Алания – 33,97% (371 ответов из 1092) против 32,88% (359 ответов из 1092) и 33,15% (362 ответов из 1092) соответственно.

Большинство респондентов не удовлетворены качеством сервисной инфраструктуры республики по части связи с Карачаево-Черкесской Республикой – 36,00% (9 ответов из 25).

Рисунок 51

Оценка потребителями товаров, работ, услуг качества сервисной инфраструктуры республики по части связи с соседними регионами, %



2.3.11. Результаты мониторинга развития передовых производственных технологий и их внедрения, а также процесса цифровизации экономики и формирования ее новых рынков и секторов.

Развитие передовых производственных технологий и их внедрения

Динамичное развитие экономики Кабардино-Балкарской Республики тесно связано с состоянием ее промышленности, для чего требуется интенсивное развитие промышленного потенциала на базе передовых производственных технологий с созданием большого количества новых рабочих мест с высокой оплатой труда.

Промышленность в Кабардино-Балкарской Республике имеет достаточные перспективы развития. Создана благоприятная налоговая среда, введены в практику лизинговые схемы. Однако для развития промышленности требуется решение таких проблем, как структурные диспропорции промышленного комплекса, высокая степень износа основных фондов, низкая восприимчивость к внедрению инноваций, технологическое отставание в ряде отраслей, низкая производительность труда, высокая материало- и энергоемкость производимой продукции, отсутствие современного оборудования для производства инновационной конкурентоспособной высокотехнологичной продукции, недостаточная доля продукции с высокой долей добавочной стоимости, кадровое обеспечение, слабые финансово-экономические возможности целого ряда отраслей для инновационного развития.

Поддержка промышленности должна формироваться исходя из понимания того факта, что государство не является стационарным и постоянным источником финансирования части текущих и капитальных затрат предприятий.

Финансирование должно предоставляться на проектной основе для реализации конкретных целей развития. В среднесрочном периоде доля бюджетного финансирования должна последовательно сокращаться в пользу внебюджетных источников. Меры поддержки должны быть конечны, и на определенном этапе отрасли, получившие поддержку государства, должны войти в режим развития на основе рыночных ресурсов и генерации стоимости в эффективно работающих компаниях.

Реализация промышленной политики в республике проводится в соответствии с современными методами управления экономикой, что позволяет своевременно выработать меры управленческого воздействия, направленные на повышение эффективности производства, создание конкурентоспособной продукции, соответствующей мировым стандартам. На протяжении последних нескольких лет российская экономика в целом и большинство отраслей производственной деятельности вышли на путь достаточно стабильного роста. В этих условиях промышленная политика уже не является антикризисным инструментом, направленным на спасение тех или иных отраслей в краткосрочной перспективе. Она сосредоточена на мерах долгосрочного, стратегического характера, направленных на создание условий для ускорения экономического роста.

Положительная динамика наблюдается в машиностроении, цветной металлургии, в легкой промышленности, в прочих отраслях промышленности. Одним из главных факторов, влияющих на увеличение темпов роста промышленного производства, несомненно, является реализация перспективных инвестиционных проектов, внедрение новых технологий, переход промышленных предприятий к использованию новых ресурсосберегающих технологий.

В целях формирования долгосрочных направлений инновационного развития промышленного сектора республики утверждена Стратегия развития промышленного комплекса Кабардино-Балкарской Республики на период до 2025 года (машиностроения и металлообработки, цветной металлургии, медицинской, легкой и деревообрабатывающей промышленности), подписано Генеральное соглашение о сотрудничестве при создании промышленного комплекса в Кабардино-Балкарской Республике (Российская Федерация) от 7 ноября 2016 г. N 01-25/01-С.

Создаются благоприятные условия для интенсификации процессов ресурсосбережения при имеющихся перспективах вложения капитала в ресурсоэффективность и энергосбережение, снижающих возможные финансово-экономические риски и превращающих их в эффективную сферу бизнеса. На предприятиях внедряются энергосберегающие, малоотходные, ресурсосберегающие, наукоемкие технологии, автоматизированные системы управления производством.

Несомненная перспектива и потенциал развития промышленного комплекса республики заключается в развитии конкурентоспособных научно-технологических направлений. Задача коммерциализации технологий решается путем построения инновационной инфраструктуры и выбора приоритетов развития не только научно-технологических, но и экономических.

Развитие передовых производственных технологий в республике – это, в первую очередь, научно-исследовательская работа научных центров.

В 2020 году указанными центрами разработаны 13 описанных ниже передовых производственных технологий.

В Федеральном государственном бюджетном образовательном учреждении высшего образования «Кабардино-Балкарский государственный университет им. Х.М. Бербекова» активно функционирует **Центр прогрессивных материалов и аддитивных технологий КБГУ** (далее – Центр) позволяющий решать самые сложные экспериментальные задачи в области передовых производственных аддитивных технологий и материалов нового поколения.

В 2021 году продолжена работа над разработкой **PolyMatFactory – технологии создания малотоннажного производства полимеров и композитов** (до 5 т/год). Это малоотходная, высокоэффективная технология получения теплостойких диэлектрических суперконструкционных полиэфирэфиркетонов, полифениленсульфидов, полиэфиримидов длительного срока эксплуатации. Причиной разработки послужила необходимость обеспечения технологической независимости и импортозамещения в результате создания российского производства стратегически важных материалов для авиакосмической, медицинской, автомобильной и других отраслей. **Технология находится в процессе внедрения в АО «Композит».**

Велась работа еще над 5 разработками в различных областях, которые будут иметь социальный эффект, способствовать развитию сельскохозяйственной, медицинской отрасли.

CLifeBioTech – биотехнология производства экологически чистых биологически активных добавок для человека и кормовых добавок, повышающих сохранность и продуктивность сельскохозяйственных животных и растений. Технология позволяет производить на основе культивирования водоросли *Chlorella* экологически чистые и эффективные биологически активные добавки для человека, животноводческие корма и подкормку для растений с повышенной метаболической активностью и адаптацией к анаболическим процессам. Причина: создание экологически чистых, превосходящих по совокупному набору преимуществ биологически активных добавок для человека и кормовых добавок для животных и растений по сравнению с аналогами. Эффект: повышение молочной продуктивности (15-20%), увеличение привесов (30-40%) на откорме молодняка (крупный рогатый скот, свиньи), сокращение падежа молодняка в 3-5 раз, сокращение расходования кормов (до

22%) и ветеринарных препаратов, сохранение приобретенных темпов роста и удоев как минимум на несколько месяцев после вскармливания, увеличение всхожести и выхода семян растений, антибактериальная защита. **Внедрение технологии в производство и выход на продажи продукции планируется осуществить путем создания высокотехнологичной компании с участием в ее уставном капитале КБГУ и других бизнес-партнеров.**

NewX-Tech – технология промышленного производства медицинских приборов для внутрисосудистого облучения крови пациентов на основе источников острофокусного мягкого рентгеновского излучения. Технология позволяет наладить серийное производство уникальных медицинских приборов для внутрисосудистого облучения (дезинфекции) крови пациентов на основе источников острофокусного мягкого рентгеновского излучения, обеспечивающих более эффективную, безопасную и быструю дезинфекцию крови пациента при сепсисе по сравнению с используемыми методами дезинфекции. Причина: снижение статистики летальных осложнений, вызванных коронавирусной и другими инфекциями. Эффект: получение суперэффективных методик лечения сепсиса. **Разработка ведется в партнерстве с ОАО «Московский электроламповый завод» – индустриальной площадкой для внедрения завершенной промышленной технологии.**

SmartAgro – технология создания интеллектуальных программно-аппаратных систем поддержки принятия решений для владельцев теплиц и яблоневых садов. Данная технология предполагает автоматический сбор, обработку и выдачу в режиме реального времени первичных данных о состоянии почвы, воздуха, растений на территории закрытого грунта и яблоневого сада, полученных с помощью различных датчиков; автоматизированное или автономное управление системой полива, досветки и отопления; выдачу экспертных рекомендаций по режиму полива, интенсивности и состава поливочной смеси; режиму, длине волны (цвета) и интенсивности досветки закрытого грунта; препаратам и времени для обработки растений; срокам и мерам профилактики развития заражений растений; выдачу рекомендаций по восстановлению оптимального минерального состава почвы по результатам ее химического анализа. **Внедрение технологии в производство и выход на продажи продукции планируется осуществить путем создания высокотехнологичной компании с участием в ее уставном капитале КБГУ и других бизнес-партнеров.**

3DentaLab – технология автоматической генерации цифровых моделей индивидуальных зубных и челюстно-лицевых имплантов по компьютерным томограммам пациентов. Суть разработки состоит в автоматизированном размещении стоматологическими клиниками заказов на изготовление индивидуальных зубных протезов для пациентов, мониторинг и управление такими заказами; автономном цифровом моделировании индивидуальных зубных

протезов пациентов по их 3D-снимкам челюстно-лицевой области. Причина: снижение трудоемкости и временных затрат на моделирование зубных протезов, повышение прозрачности контроля выполнения заказов на изготовление индивидуальных зубных протезов. Эффект: снижение влияния человеческого фактора на качество проектирования зубных протезов, снижение производственных издержек стоматологических клиник и зуботехнических лабораторий. **Внедрение технологии в производство и выход на продажи продукции планируется осуществить путем создания высокотехнологичной компании с участием в ее уставном капитале КБГУ и других бизнес-партнеров.**

SmartEyesShut – технология создания «умной» трости для слепых и слабовидящих людей. Электронная трость позволяет определять и распознавать различные препятствия на пути следования пользователя, оповещать пользователя через наушники о препятствиях на пути следования, их дальности и расположении относительно них. Причина: разработка электронного прибора бюджетной ценовой категории для безопасной ориентации слепых и слабовидящих людей на их маршруте следования. Эффект: улучшение качества жизни слепых и слабовидящих людей в городской среде. **Внедрение технологии в производство и выход на продажи продукции планируется осуществить путем создания высокотехнологичной компании с участием в ее уставном капитале КБГУ и других бизнес-партнеров.**

CyberPsy – технология создания киберчата экстренной психологической помощи. Разработка предполагает информационно-консультационное сопровождение педагогических работников, родителей и молодежи через мобильное приложение (чат) (образовательный онлайн-курс «Основы клинической суицидологии в образовательном пространстве»; программа тренингов по профилактике суицидальных намерений, обучение гейткиперов). Причина: оказание наиболее качественной экстренной психологической помощи населению с использованием популярных IT-технологий по сравнению с традиционным методом помощи через звонок на горячую линию. Эффект: ранняя профилактика и выявление суицидов среди молодежи. **Внедрение технологии в производство и выход на продажи продукции планируется осуществить путем создания высокотехнологичной компании с участием в ее уставном капитале КБГУ и других бизнес-партнеров.**

В ФГБОУ ВО «Кабардино-Балкарский государственный аграрный университет имени В.М. Кокова» в 2021 году разработаны **конструктивно-технологические решения применительно к машинно-тракторным агрегатам с плугами ПЛН-8-35**. Конструктивные решения в соединениях лемешных плугов ПЛН-8-35 эксплуатируются при пахоте тяжелых и каменистых почв, повышают производительность в среднем на 6%, сокращают затраты на топливо в результате уменьшения удельной энергоемкости пахоты на 7%.

Указанные решения позволяют совершенствовать технические средства, сельскохозяйственные машины и орудия. Эффект от внедрения: повышение прочности и долговечности резьбовых соединений сельскохозяйственных машин и орудий.

Решения внедрены в ходе научных исследований в ГБПОУ «Кабардино-Балкарский агропромышленный колледж им. Б.Г. Хандохова» Урванского района КБР.

Еще одной разработкой 2021 года является **повышение эффективности технологии производства молока в условиях горных хозяйств.**

Разработанная технологическая линия включает в себя доильные аппараты АДВ-Ф-1А и позволяет обеспечить производство молока в соответствии с ТР ТС 033/2013, увеличить обслуживаемое поголовье на 8 голов в час, сократить заболеваемость коров субклиническим маститом на 40%. Внедрение новой технологической линии обеспечивает повышение сезонного дополнительного дохода. В результате применения разработки повышаются качественные и количественные показатели производства питьевого молока крупного рогатого скота в горных условиях животноводческого сектора агропромышленного комплекса КБР.

Разработка внедрена ООО «АНДЕМИР» Зольского района КБР.

Также в 2021 году продолжено совершенствование следующих разработок.

Способ снижения засоренности посевов кукурузы. Биопрепарат Никфан усиливает вещества, в том числе фитогормоны (цитокинины, ауксины, а также компоненты, содержащие гуминовые вещества), обеспечивающие стабильность свойств препарата в процессе гарантийного срока годности. Наблюдаемые биологические эффекты воздействия биопрепарата в смеси с азотным удобрением, в отличие от способа прототипа, ускоряют процесс прорастания сорных растений. Препарат Никфан в концентрации 0,1% водного раствора достигает высокой эффективности при внесении в почву совместно с аммиачной селитрой, обеспечивая стимуляцию развития сорняков. После появления сорняков участок опрыскивают гербицидом Трофи 90, действующим веществом которого являются ацетохлор из химического класса хлорацетомид. Эффективен против однолетних и многолетних сорняков. Действие гербицида на проросшие сорняки проявляется достаточно быстро – через 2-3 дня после опрыскивания. На очищенном от сорной растительности сорняков поле обрабатывают для посева кукурузы, проводят рыхление почвы и осуществляют посев кукурузы. После появления сорной растительности в междурядьях кукурузы в фазе 506 листьев участок обрабатывают гербицидом из группы глифосата (изопропиламинная соль), производное глицина (фосфоновой кислоты). Гербицид системного действия для многих видов сорных растений. Проникает в сорные растения через листья и другие зеленые части и переносятся по всем органам сорняков, достигая их корневой системы. Торнадо -500 блокирует полностью растущие сорняки.

Обоснование параметров признаков 10 % аммиачной селитры и биопрепарата Никфан в концентрации 0,1% обоснованы рекомендуемыми и экспериментальными данными в совместном сочетании предлагаемых видов по новому применению. Спустя 1-2 дня после обработки, междурядья покрывают слоем глины Аланит. Аланит – цеолитсодержащая глина содержит (%): кремний – 49-51; алюминий – 14-16, железо – 4-6, кальций – 30-32, калий – 0,07, фосфор – 0,36, азот – 0,36, марганец – 0,04, сера – 0,98, магний – 1,6, а также микроэлементы – цинк, медь, кобальт, и другие (в пределах 0,1-0,8). Реакция среды щелочная (РН-8,64). Как и все цеолиты, аланит имеет слабую водоотдачу (3%), высокую теплоемкость (коэффициент – 0,34) и высокую сорбционную способность поглощать токсические элементы. Вносимая цеолитсодержащая глина Аланит снижает напряженность и стресс в развитии растений кукурузы, обеспечивая её питательными веществами и одновременно под слоем глины сорные растения слабо развиваются, сохраняется влага и достаточная теплоемкость для полной гибели и разложения органических веществ погибших сорных растений. Такая доза глины (4 – 5 т/га) обеспечивает покрытие междурядий слоем 2-3 см, снижая тем самым токсичность окружающей среды, благоприятно воздействует на микрофлору почвы. Это позволит реализовать биологический потенциал высокопродуктивных гибридов кукурузы отечественной (ВНИИ кукурузы) и зарубежной селекции в условиях предгорной зоны Кабардино-Балкарии.

Разработка имеет патент и внедрена ИП Улиговым, а также ООО «Нива», Республика Башкортостан.

Разработка технологий применения биологических удобрений, биостимуляторов и биологического метода в интегрированной системе защиты томата в открытом и защищенном грунте, картофеля, огурцов и капусты. Главная задача в области разработки регламентов применения регуляторов роста и их оптимизации - проблема поиска функциональных фиторегуляторов и индукторов устойчивости растений к болезням и вредителям, которые могли бы обеспечить стимуляцию роста и развития картофеля, повысить адаптивность к меняющимся условиям биотического и абиотического факторов. При этом важно отметить, что большое значение отводится улучшению качественных показателей продукции и его технологическим характеристикам. Использование новых, действенных биологических средств в интегрированной системе защиты сельскохозяйственных растений, в ближайшее время позволит снизить объемы применения дорогостоящих химических обработок по уходу за растениями, а также будет способствовать получению экологически безопасной сельскохозяйственной продукции высокого качества и при этом улучшить экологическую обстановку в стране. **Разработка внедрена ООО «Зольский картофель», ООО «Юг-Агро», ООО «Криптон», КФХ «Купов».**

Разработка новых конструкций подземных дренажных водозаборов. В основе работы подземного водозаборного сооружения лежит принцип

дренирования (фльтрации) грунтовых вод из прибрежных водонасыщенных слоев грунта, подпитываемых речным стоком. Водозаборы (подрусловой и горизонтальный), обеспечивают требуемый уровень надежности и снижение энергоемкости. В составе водозаборных узлов не требуются отстойники. Качество воды позволяет их использовать для водоснабжения населенных пунктов. Дренирующие водозаборы не требуют постоянного обслуживания и эксплуатации. Их внедрение даст значительный экономический эффект, энергетические затраты уменьшаются более чем в 2 раза. Причина разработки – повышение эффективности водозаборных сооружений, снижение их энергозатрат.

Инновационная технология обмолота початков кукурузы в обертке. Предлагаемая технология позволяет проводить обмолот початков кукурузы как с оберткой, так и без нее, за счет сил трения и инерционных сил с минимизацией травмирования семян. Использование в качестве семенного материала семян кукурузы с травмами приводит к снижению урожайности и значительному недобору зерна, что оборачивается большими потерями всего зернового хозяйства страны. **Технология прошла испытание в ООО «АЛИМ-АГРО» (с. Октябрьское, Кабардинский конный завод, Майский район, КБР).**

В ФГБНУ Федеральный научный центр «Кабардино-Балкарский научный центр Российской академии наук» в 2021 году реализован инновационный проект «**Пробоотборник**». Требование выполнения разработки и ожидаемый положительный эффект от внедрения передовой производственной технологии связаны с повышением производительности и экономической эффективности плодоовощной продукции в КБР. Мобильный автономный робот предназначен для заборов проб почвы, с целью последующего выполнения лабораторных агрохимических анализов.

Особенностями пробоотборника являются искусственный интеллект высокого уровня, автономный рабочий орган, автономная транспортная платформа, производительность – 10 проб в час, автономность – до 8 часов.

Функциональные возможности пробоотборника:

1. Автономное перемещение по полю.
2. Забор грунта в заранее определенных участках поля.
3. Агрегация образцов почвы для последующего лабораторного исследования.
4. Привязка полученных образцов к цифровой карте поля.
5. Автономная замена аккумуляторов.

Конструкция робота состоит из модуля транспортной платформы, модуля отбора проб почвы, электросилового блока, кассеты для контейнеров проб грунта, микроэлектронного блок-системы управления, электросилового блока.

Еще один инновационный проект 2021 года – «**Робот – парковщик**». Робот представляет из себя складную конструкцию высотой 80 см, с раздвижными\складными частями.

Проект направлен на создание роботов парковщиков. Основными целями создания является парковка автомобиля на заданном месте, или заблаговременное бронирование парковочного места. Взаимодействие пользователей с роботом-парковщиком осуществляется через мобильное приложение посредством голосовой команды или через пульт. Оплата зависит от времени нахождения автомобиля на забронированном месте. Процесс взаимодействия пользователя с роботом выглядит так: пользователь оплачивает нахождение авто на парковке, активирует робота, робот «складывается» и предоставляет парковочное место. Бронирование возможно осуществить и через регистрацию государственного номера автомобиля в мобильном приложении. В этом случае при подъезде к роботу он распознает номер, и предоставит парковочное место.

Обе разработки находятся на стадии завершения НИОКР и обладают экспортным потенциалом.

Проект 2020 года «**Подвесная роботизированная система охраны и сканирования археологических объектов**» также находится на стадии завершения НИОКР. Технология обладает экспортным потенциалом.

В 2021 году продолжено внедрение разработок прошлых годов, представленных в таблицах.

Проекты с использованием цифровых технологий и проектов, оказывающих влияние на социальную среду республики

Таблица 33

| Проекты | Основное назначение |
|--|--|
| «Умное поле» | «Умное поле» – создание интеллектуальной системы, которая будет взаимодействовать с различными датчиками, коптерами и другими системами мониторинга используемых на поле, получая от них информацию и анализируя ее. По итогу данного анализа интеллектуальная система будет выдавать прогноз возможных будущих проблем и рекомендации по решению имеющихся. Система будет учитывать индивидуальные критерии каждого поля и изменяющиеся погодные условия. |
| Производство защитных экран-масок | Экран-маска предназначена для предотвращения непреднамеренных касаний лица руками, а также для эффективной защиты лица, глаз, органов дыхания от прямого попадания мелких частиц и пыли. |
| Внедрение агродронов в производство сельскохозяйственной продукции | Проект «Агродрон» сочетает в себе самые передовые системы беспилотных летательных аппаратов. Предназначен для работ в агросекторе. Используется в растениеводстве – защита растений |

| | |
|---------------------|--|
| | хим. препаратами от сезонных вредителей. |
| «Виртуальный музей» | Создания виртуального музея с использованием Интернет-технологий, значительно расширяет рамки традиционного музея, формирует круг своих постоянных посетителей, способствует развитию информационной культуры и максимальному включению в совместную проектную деятельность. |

Проекты, ориентированные на внедрение на «рынках» Национальной технологической инициативы, разрабатываемые в ФГБНУ «Федеральный научный центр» Кабардино-Балкарский научный центр Российской академии наук»

Таблица 34

| Проекты | Основное назначение |
|--|---|
| «Мультиагентный робототехнический комплекс для уборки плодоовощной продукции в защищенном грунте» | Основное назначение робототехнического комплекса заключается в обнаружении на заданном участке плантации плодоовощной продукции определенной степени зрелости (определенной кондиции), отделении их от посадок и транспортировке в товарном виде за пределы участка к указанному месту. |
| Разработка опытно-демонстрационного образца мультиагентного робота для сбора плодоовощной продукции в теплицах | Робот предназначен для уборки плодоовощной продукции в теплицах. |
| «Робот - Автомойщик «SWASH» | Робот – Автомойщик выполняет мойку автомобиля без участия человека. |
| «Робот-ритейлер» | Проект «Робот-ритейлер» направлен на создание мультиагентных робототехнических комплексов для замещения персонала в торговых залах универсамов и гипермаркетов. |
| «Вездеходное шасси для высокоподвижных автономных робототехнических систем» | Изделие «Вездеходное шасси для высокоподвижных автономных робототехнических систем» предназначено для использования при создании мобильных роботов общегражданского и специального назначения. |
| Робот по уборке отходов | Проект направлен на решение проблемы утилизации твердых бытовых отходов (ТБО) Проект предполагает создание мультиагентного робототехнического комплекса для эколого- и экономически эффективной утилизации ТБО, состоящего из устанавливаемого в квартире (отдельном домостроении) робота-утилизатора, |

| | |
|---|--|
| | робота-сортировщика на один подъезд или на весь дом, объединяющего их устройства для транспортировки упаковок ТБО (или робота-сорщика), а также транспортного робота, доставляющего рассортированные ТБО потребителям/переработчикам. |
| «Концепция и проект технического решения задачи предотвращения экстремальных погодных явлений и сопровождающих их бедствий» | Проект направлен на завершение опытно-экспериментальных работ по разработке способа корректировки характера и интенсивности метеоявлений. |
| Мультиагентный робот-спасатель | Создание мультиагентного робототехнического комплекса для безлюдного поиска и эвакуации раненых и пострадавших из опасной зоны к месту оказания квалифицированной помощи. |
| Разработка диалоговых систем на основе мультиагентных когнитивных моделей семантики естественного языка | Работа направлена на создание диалоговой системы, реализованной на мультиагентных когнитивных моделях семантики естественного языка. Разработка рассчитана на применение в диалоговых системах для поддержания человеко-машинной коммуникаций с использованием ограниченного подмножества естественного языка. |
| Инновационный проект «Пробоотборник» | Разработка направлена на создание мобильного автономного робота для заборов проб почвы, с целью последующего выполнения лабораторных агрохимических анализов. |

В целом научно-исследовательскими институтами и организациями разработано в 2020 году **около 30 передовых производственных технологий, 7 которых уже нашли практическое применение**, остальные планируется внедрить в ближайшие годы. В 2020 году количество разработанных передовых производственных технологий составило около 20.

Динамичное развитие экономики Кабардино-Балкарской Республики тесно связано с состоянием ее промышленности, для чего требуется интенсивное развитие промышленного потенциала на базе передовых производственных технологий с созданием большого количества новых рабочих мест с высокой оплатой труда.

Промышленность в Кабардино-Балкарской Республике имеет достаточные перспективы развития. Создана благоприятная налоговая среда, введены в практику лизинговые схемы. Однако для развития промышленности требуется решение таких проблем, как структурные диспропорции промышленного комплекса, высокая степень износа основных фондов, низкая восприимчивость к внедрению инноваций, технологическое отставание в ряде отраслей, низкая производительность труда, высокая материало- и энергоемкость производимой

продукции, отсутствие современного оборудования для производства инновационной конкурентоспособной высокотехнологичной продукции, недостаточная доля продукции с высокой долей добавочной стоимости, кадровое обеспечение, слабые финансово-экономические возможности целого ряда отраслей для инновационного развития.

Поддержка промышленности должна формироваться исходя из понимания того факта, что государство не является стационарным и постоянным источником финансирования части текущих и капитальных затрат предприятий. Финансирование должно предоставляться на проектной основе для реализации конкретных целей развития. В среднесрочном периоде доля бюджетного финансирования должна последовательно сокращаться в пользу внебюджетных источников. Меры поддержки должны быть конечны, и на определенном этапе отрасли, получившие поддержку государства, должны войти в режим развития на основе рыночных ресурсов и генерации стоимости в эффективно работающих компаниях.

Реализация промышленной политики в республике проводится в соответствии с современными методами управления экономикой, что позволяет своевременно вырабатывать меры управленческого воздействия, направленные на повышение эффективности производства, создание конкурентоспособной продукции, соответствующей мировым стандартам. На протяжении последних нескольких лет российская экономика в целом и большинство отраслей производственной деятельности вышли на путь достаточно стабильного роста. В этих условиях промышленная политика уже не является антикризисным инструментом, направленным на спасение тех или иных отраслей в краткосрочной перспективе. Она сосредоточена на мерах долгосрочного, стратегического характера, направленных на создание условий для ускорения экономического роста.

Положительная динамика наблюдается в машиностроении, цветной металлургии, в легкой промышленности, в прочих отраслях промышленности. Одним из главных факторов, влияющих на увеличение темпов роста промышленного производства, несомненно, является реализация перспективных инвестиционных проектов, внедрение новых технологий, переход промышленных предприятий к использованию новых ресурсосберегающих технологий.

В целях формирования долгосрочных направлений инновационного развития промышленного сектора республики утверждена Стратегия развития промышленного комплекса Кабардино-Балкарской Республики на период до 2025 года (машиностроения и металлообработки, цветной металлургии, медицинской, легкой и деревообрабатывающей промышленности), подписано Генеральное соглашение о сотрудничестве при создании промышленного комплекса в Кабардино-Балкарской Республике (Российская Федерация) от 7 ноября 2016 г. N 01-25/01-С.

Создаются благоприятные условия для интенсификации процессов ресурсосбережения при имеющихся перспективах вложения капитала в ресурсоэффективность и энергосбережение, снижающих возможные финансово-экономические риски и превращающих их в эффективную сферу бизнеса. На предприятиях внедряются энергосберегающие, малоотходные, ресурсосберегающие, наукоемкие технологии, автоматизированные системы управления производством.

Несомненная перспектива и потенциал развития промышленного комплекса республики заключается в развитии конкурентоспособных научно-технологических направлений. Задача коммерциализации технологий решается путем построения инновационной инфраструктуры и выбора приоритетов развития не только научно-технологических, но и экономических.

Цифровизация экономики и формирование ее новых рынков и секторов

Банковская сфера

В рамках программы развития цифровой экономики Российской Федерации, призванной обеспечить цифровой фундамент ускоренного социально-экономического развития на территории Кабардино-Балкарской Республики Кабардино-Балкарским отделением Сбербанка России активно реализуется перевод на безналичную оплату всех видов услуг.

Проектом «**Безналичная Республика**» предусмотрены следующие направления: безналичная медицина, безналичное образование, безналичное ЖКХ, безналичный МФЦ, транспортный проект, проект безналичной оплаты по QR-коду, проект CashOut, биометрия.

Итогами реализации проекта в 2021 году стали:

рост объема платежей ЖКХ к аналогичному периоду прошлого года на 26%;

рост объема платежей за образование за 2021г. к аналогичному периоду прошлого года на 44%;

реализована безналичная оплата в транспорте на 50 бортах, количество транзакций безналичной оплаты проезда за 4й квартал 2021 года увеличилось на 105% по отношению к предыдущему кварталу;

внедрено БРИС ЖКХ с ООО ЕРКЦ г. Прохладный 30 тыс. л/с.

В 2021 году на территории КБР осуществлялось поэтапное внедрение технологии Маркетплейс, которая будет способствовать повышению конкуренции на финансовом рынке.

В части развития безналичных платежей проведены мероприятия по созданию Автоматизированной транспортной системы Кабардино-Балкарской Республики. Определены оператор системы (ЕИРЦ), процессинговый центр, расчетный центр, банк-эквайер. Оснащено 100% муниципального транспорта и 7

машин частной формы собственности терминалами для безналичной оплаты проезда. В апреле 2021 года введены дифференцированные тарифы. С апреля по август проводилась акция платежной системой Visa, предусматривающая скидку 3 рубля.

В республике начата реформа транспортной инфраструктуры, в рамках которой подписано Соглашение о внедрении единой билетной системы на базе карты «Тройка», которая была запущена в ноябре-декабре 2021 года. Новый способ оплаты доступен на маршрутах, обслуживаемых МУП «Нальчикский транспорт» и ООО «Перевозчик, всего на 15 бортах в г. Нальчик. По состоянию на 01.01.2022 г. доля городского и пригородного транспорта (724) всех форм собственности, оснащенных устройствами безналичной оплаты проезда, составляла 6,8%. В 1-ом квартале 2022 г. планируется расширение до 50 бортов. Потенциал: 600 бортов, 200 тысяч транзакций в месяц; рост доли безналичного оборота в регионе на 3-5 п.п.

Совместно с местной администрацией г.о. Нальчик запущена реализация льготного проезда для школьников г.о. Нальчик из малообеспеченных семей посредством внедрения разработанной Сбербанком технологии Social ID, позволяющей льготным категориям граждан оплачивать проезд бесконтактно, не предъявляя льготного удостоверения.

Кроме того, разрабатываются льготы для других категорий граждан.

В качестве преимуществ регион получит контроль за целевым использованием льгот, повысится прозрачность начисления и использования льгот, появится возможность осуществления всех социальных выплат на одну карту «МИР».

Возможные сценарии реализации проекта:

через «социальный счет»;

выдача «сертификатов», с возможностью установления срока их действия.

Также проведены мероприятия по направлению МФЦ КБР, установлены терминалы в количестве 77 штук во всех 13 филиалах республики. В среднем через терминальную сеть проходит около 140 операций в день. С мая 2021 года проведено операций на сумму около 14,0 млн руб. Завершается работа по установке терминалов в сельских населенных пунктах, по завершении которой в 1 квартале 2022 года будут установлены около 30 терминалов.

Также в 2021 году принято решение о реализации проекта «Цифровой двойник г. Нальчик» на период 2021-2024 гг., составлено техническое задание. 50% стоимости продукта будет передано безвозмездно местной администрации г.о. Нальчик.

В сфере здравоохранения принято решение о реализации комплексного телемедицинского решения с подключением на платформу неограниченного количества клиник и врачей и возможностью проводить дистанционное обследование хронических пациентов и больных COVID, детекцию патологии

легких, диагностику инсульта, постановку диагноза, анализ изображений маммографии.

Проведены переговоры с Минздравом КБР о возможности:

пилотирования комплексного телемедицинского решения на базе одной из медицинских организаций региона;

выбора медицинской организации для проведения пилотирования использования моделей искусственного интеллекта СберМедИИ.

В транспортной сфере в 2021 году начато применение интеллектуальной транспортной системы, а именно:

определен участок автодороги по ул. Кабардинская (от ул. Идарова до ул. Калининградская) для внедрения интеллектуальной системы;

Министерством транспорта и дорожного хозяйства КБР согласована стоимость проекта и определены источники финансирования.

В рамках мероприятий по развитию безналичного туризма в 2021 году подписан Договор между АО «НСПК» и АО «Кавказ РФ» №П-2540.21 от 29.11.2021г. Реализована дисконтная программа, позволяющая получить туристу 5% скидку при оплате картой «МИР» скипассов. В настоящее время идет закупка АО «Кавказ РФ» оборудования и доработка программного обеспечения, позволяющего принимать карты «МИР» на турникетах в качестве скипассов.

В 2021 году АО «Россельхозбанк» продолжил активную работу, направленную на увеличение количества и качества услуг, предоставляемых с помощью дистанционных каналов обслуживания. Мероприятия по информированию клиентов о преимуществах использования дистанционных каналов обслуживания позволили удвоить количество подключенных клиентов Россельхозбанка и вплотную приблизиться к показателю в 30 тысяч активных пользователей.

Большое внимание в прошедшем году Россельхозбанк уделял развитию цифровой экосистемы «Свое», которая направлена на реализацию дополнительной возможности дистанционного предоставления услуг и сервисов Россельхозбанка. Экосистема «Свое» включает в себя Интернет-магазин «Свое Родное», Интернет-площадки «Свое Фермерство», «Свое Жилье» и «Свое Село». На площадках экосистемы Россельхозбанк дает возможность в онлайн-формате взаимодействовать клиентам Банка со своими партнерами по широкому спектру вопросам: от приобретения экологически чистой продукции у производителя до подбора квартиры в городе или загородного дома.

АО «Россельхозбанк», разделяя важность и перспективность мероприятий, направленных на цифровизацию экономики, готов принимать активное участие во всех проектах, реализуемых на территории республики в рамках Национальной технологической инициативы.

Финансовые технологии становятся неотъемлемой частью всех видов финансовых услуг: кредитование, платежи и переводы, сбережения и иные,

трансформируя бизнес-модели и повышая их клиентоориентированность. Такая технологическая трансформация требует изменения подхода и со стороны банков.

Банки заинтересованы в увеличении использования цифровых технологий в своей деятельности, прежде всего учитывая позицию мегарегулятора в роли Центрального Банка РФ, регулирующего, в том числе и их использование.

2021 год выдался непростым для экономики всей страны. Правительством Российской Федерации и Банком России был принят ряд законов, нормативных актов и указаний, выполнение которых потребовало от банков мобилизации всех ресурсов, доработки автоматизированных информационных систем, повышения квалификации персонала.

В настоящее время банки продолжают работу по подключению к проектам, которые разрабатывает и внедряет Центральный Банк РФ, несмотря на то, что пандемия коронавирусной инфекции внесла коррективы в сроки их реализации.

Продолжается работа по присоединению к проектам «Цифровой профиль», «Система Быстрых Платежей», «Маркетплейс».

Предоставление государственных и муниципальных услуг, перевод государственных и муниципальных услуг в электронный вид

Для развития цифровизации в республике ведется следующая работа:

организация перевода государственных и муниципальных услуг в электронный вид (возможность подачи гражданами заявления на получение услуги через Единый портал государственных и муниципальных услуг (функций) (далее – ЕПГУ);

развитие системы электронного межведомственного взаимодействия;

обеспечение организации предоставления государственных и муниципальных услуг через многофункциональные центры.

В целях создания электронного правительства и обеспечения реализации положений Федерального закона от 27 июля 2010 г. № 210-ФЗ «Об организации предоставления государственных и муниципальных услуг» за 2021 год проделана следующая работа.

Для обеспечения доступности предоставления государственных и муниципальных услуг на Едином портале государственных и муниципальных услуг (функций) (далее – ЕПГУ) размещена и постоянно актуализируется информация об организациях, предоставляющих государственные и муниципальные услуги, опубликованы административные регламенты, описывающие порядок предоставления услуг, а также нормативные правовые акты, регулирующие предоставление государственных и муниципальных услуг. Обеспечена возможность получения через ЕПГУ около 200 услуг, из которых 44 модернизированные.

Жители Кабардино-Балкарской Республики в настоящее время могут обратиться за получением 1234 услуг, из них:

888 федеральных услуг;

210 региональных услуг;

136 муниципальных услуг.

Из указанных услуг более 500 можно получить в электронном виде, посредством Единого портала государственных услуг Российской Федерации (далее – ЕПГУ), в том числе около 400 федеральные услуги, более 100 услуг исполнительных органов государственной власти Кабардино-Балкарской Республики и более 60 услуги органов местного самоуправления Кабардино-Балкарской Республики, около 350 услуг - на базе Многофункционального центра предоставления государственных и муниципальных услуг Кабардино-Балкарской Республики (далее - МФЦ).

Правительством Кабардино-Балкарской Республики большое внимание уделяется качеству предоставления массовых социально значимых государственных и муниципальных услуг.

В целях реализации поставленных перед субъектами Российской Федерации задач в Кабардино-Балкарской Республике в настоящее время обеспечено подключение к платформе государственных сервисов (ПГС), в том числе путем интеграции ведомственных информационных систем с формой-концентратором ЕПГУ по 90 массовым социально значимым услугам утвержденных в КБР.

Исполнительными органами государственной власти Кабардино-Балкарской Республики и органами местного самоуправления проведена работа по обеспечению подключения рабочих мест сотрудников, предоставляющих социально значимые государственные и муниципальные услуги, к ПГС в целях оказания услуг в электронном виде и использования функционала ПГС.

Во всех офисах обеспечена интеграция автоматизированной информационной системы МФЦ с федеральной информационно-аналитической системой мониторинга качества государственных услуг (далее – ИАС МКГУ). За 2021 год в ИАС МКГУ поступило 788814 оценок, процент удовлетворенности качеством обслуживания составляет 98,82%.

В Кабардино-Балкарской Республике функционируют 12 филиалов МФЦ и 118 удаленных рабочих мест в сельских поселениях республики,

1 офис для бизнеса и 2 центра оказания услуг (далее – ЦОУ) для бизнеса на базе привлекаемых организаций, предоставляющих около 350 государственных и муниципальных услуг с учетом типизации.

За 2021 год сотрудниками МФЦ оказано более 1 000 276 тыс. услуг, что на 8% больше чем за 2020 год (более 923 тыс. услуг), через ЦОУ – 2 745 услуги.

Всего в 2021 году через бизнес-окна МФЦ субъектам предпринимательской деятельности оказано 11 167 услуг, в том числе 3 167

услуги АО «Федеральная корпорация по развитию малого и среднего предпринимательства».

В период пандемии коронавирусной инфекции во время введения ограничительных мер на территории Кабардино-Балкарской Республики ГБУ «МФЦ КБР» продолжало работу на постоянной основе по предварительной записи, в целях предупреждения массового скопления людей.

На постоянной основе Министерством экономического развития Российской Федерации проводится мониторинг качества предоставления государственных услуг посредством использования терминалов и планшетов в офисах МФЦ, СМС – рассылки и сайта «Ваш контроль». По результатам мониторинга уровень удовлетворенности государственными и муниципальными услугами за 2021 год составил 98,92% при плановом значении данного показателя – не менее 90%. За 2021 год в информационно-аналитическую систему мониторинга качества государственных услуг поступило 921 115 оценок, что на 22,5% больше данных за 2020 год.

Здравоохранение

Работа по внедрению современных информационных систем в сфере здравоохранения Кабардино-Балкарской Республики была начата в рамках исполнения Республиканской целевой программы «Программа модернизации системы здравоохранения в Кабардино-Балкарской Республике» на 2011 – 2013 годы, утвержденной постановлением Правительства Кабардино-Балкарской Республики от 24 марта 2011 г. № 72-ПП.

Дальнейшее развитие Регионального сегмента Единой государственной информационной системы здравоохранения Кабардино-Балкарской Республики определено Соглашением, подписанным Правительством Кабардино-Балкарской Республики и Министерством здравоохранения Российской Федерации. Данным соглашением закреплён план мероприятий («дорожная карта») по развитию Единой государственной информационной системы в сфере здравоохранения в 2015-2018 гг.

В рамках реализации Федерального проекта «Создание единого цифрового контура в здравоохранении на основе ЕГИСЗ» проведены мероприятия по модернизации и развитию региональной медицинской информационной системы и подсистемы «Скорая помощь».

В 2021 году проведено:

внедрение централизованных вертикально интегрированных медицинских информационных систем «Акушерство и гинекология» и «Неонатология» (Мониторинг беременных);

внедрение централизованной системы «Организация оказания медицинской помощи больных сердечно-сосудистыми заболеваниями»;

внедрение централизованной системы «Организация оказания медицинской помощи больным онкологическими заболеваниями»;

введение в эксплуатацию Подсистемы «Скорая помощь» Региональной медицинской информационной системы Кабардино-Балкарской Республики, интегрированной с единой службой 112, что позволяет службе скорой помощи оперативно реагировать на вызовы;

модернизация Региональной медицинской информационной системы Кабардино-Балкарской Республики (РМИС КБР);

обеспечение возможности интеграции информационных подсистем, формирования единой электронной медицинской карты и структурированных электронных медицинских документов, ведения регистров по разным профилям и нозологиям;

запуск модуля лабораторных инструментальных исследований.

По состоянию на начало 2022 года все лечебно-профилактические учреждения республики подключены к широкополосным каналам связи в том числе ФАП и ФП, дооснащен центральный узел подсистемы информационной безопасности и центр обработки данных системы здравоохранения республики, закуплено оборудование для создания более 600 АРМ врача и общей инфраструктуры системы. Оборудование поставлено в 27 медицинских организаций, что позволяет осуществить полноценное внедрение электронной медицинской документации.

Разрабатываемые сервисы позволят гражданам получать сведения и выписки из своих электронных медицинских карт, осуществлять запись на прием по направлению, на платные услуги, прикрепление онлайн, запись на прием в 3 клика.

Проведена интеграция региональной информационной системы с Федеральными компонентами ЕГИСЗ и Единым порталом государственных услуг, информационными системами Фонда обязательного медицинского страхования, Фонда социального страхования, завершаются работы по наладке взаимодействия с информационными системами Главного бюро медико-социальной экспертизы.

В 29 учреждениях, оказывающих амбулаторно-поликлиническую помощь, запущен в промышленную эксплуатацию сервис «**Электронная запись на прием к врачу**». За 2021 год в базе данных зарегистрировано более 2,5 млн записей (на 0,5 млн записей больше чем в 2020 году), из них 365 тыс. записей осуществлены через региональный портал пациента и портал государственных услуг (в 2020 году всего 1 тыс. записей осуществлены через региональный портал пациента и портал государственных услуг), более 3 тыс. случаев записи на прием к врачу осуществлены с использованием инфоматов.

Произведена интеграция с федеральной подсистемой «Концентратор услуг» Федеральной электронной регистратуры. Внедряются сервисы «**Вызов врача на дом**», «**Запись для прохождения профосмотров**» и «**Запись прохождения**

диспансеризации», «Прикрепление онлайн», «Запись по направлению». Так же на региональном портале пациента реализована авторизация пациента средствами Федеральной подсистемы «Единая система идентификации аутентификации» (ЕСИА), обновленный портал с новыми функциональными возможностями вводится в эксплуатацию.

За 2021 год в Медицинской информационной системе сформировано более 8 млн. случаев, что на 5 млн случаев больше чем в 2020 году.

На текущий момент 37 медицинских организаций, работающих в системе ОМС, формируют реестры счетов за оказанную медицинскую помощь в региональной информационной системе с последующей передачей в ТФОМС.

Региональным проектом «Создание единого цифрового контура в здравоохранении на основе единой государственной информационной системы здравоохранения (ЕГИСЗ)» в 2021 году проведены мероприятия по созданию дополнительных автоматизированных рабочих мест для медицинских работников; модернизации инженерной инфраструктуры и расширению вычислительных мощностей ЦОД (закупка серверного оборудования, системы хранения данных, обновление системы виртуализации); обеспечению информационной безопасности при эксплуатации государственной информационной системы в сфере здравоохранения Кабардино-Балкарской Республики; созданию и внедрению в РС ЕГИСЗ КБР централизованной подсистемы ВИМИС «Онкология», «АкиНео», «ССЗ», а также «Телемедицинские консультации» в режиме врач-врач регионального уровня и формирование СЭМД.

В рамках Регионального проекта «Создание единого цифрового контура в здравоохранении на основе единой государственной информационной системы здравоохранения (ЕГИСЗ)» в 2021 году проведен ряд мероприятий, оказывающих влияние на социальную среду республики.

Запуск системы «Телемедицинских консультаций», которая позволяет сотрудникам фельдшерско-акушерских пунктов и амбулаторий получать консультации при лечении жителей республики от республиканских центров компетенции, с помощью средств сети Интернет и систем телеконференцсвязи принимать и передавать карточку пациента, данные объективного обследования пациента и назначения врача. Это позволит повысить качество оказываемых медицинских услуг.

Разработанные сервисы повышают доступность и качество оказываемой медицинской помощи, а также удобство получения различных видов услуг гражданам через личный кабинет ЕПГУ в разделе «Мое здоровье».

Сельское хозяйство

В области сельского хозяйства в 2021 году проведена работа по внедрению информационной системы «**Геоаналитический центр управления АПК**» (далее, ИС Геоцентр АПК). ИС Геоцентр АПК, обеспечивающее формирование единой цифровой платформы управления АПК для обеспечения оперативного контроля принимаемых решений, мониторинга развития сельского хозяйства.

В настоящее время информационная система Геоцентр АПК частично внедрена и используется для сбора информации в отрасли животноводства и растениеводства, ведется работа с муниципальными образованиями для обучения сотрудников органов АПК в системе, формируются формы отчетности (сводные таблицы по севу и уборке сельскохозяйственных культур).

ИС Геоцентр АПК обеспечит ведение мониторинга сельскохозяйственных угодий, визуальный оперативный мониторинг сельскохозяйственных земель, автоматизированную передачу сведений в Единую Федеральную информационную систему по землям сельскохозяйственного назначения (ЕФИС ЗСН), анализ полноты постановки на кадастровый учет сельскохозяйственных угодий, визуальный оперативный мониторинг реализации проектов, привлечение потенциальных инвесторов и решение других актуальных задач управления АПК.

В результате внедрения системы ожидается:

- оперативный сбор информации от муниципальных образований;
- формирование сводных табличных печатных форм;
- создание цветных тематических карт по производственно-экономическим показателям в разрезе муниципальных образований;
- возможность работы с любыми видами отчетности (оперативной, Росстата, по выполнению программ развития сельского хозяйства и т.д.);
- накопление в единой базе данных информации по показателям сельского хозяйства;
- оперативный доступ к информации из любой точки подключения к информационно-телекоммуникационной сети Интернет;
- мониторинг выполнения мероприятий, решений задач в рамках выполнения любых целевых программ;
- контроль обоснованности выплат субсидий по несвязанной поддержке;
- автоматизация сбора оперативной отчетности.

Рассматривается вопрос о создании личных кабинетов для сельхозтоваропроизводителей, с помощью которых они смогут контролировать показатели производства, а также электронно подавать заявки на субсидии.

Культура

В целях расширения доступности услуг музеев для населения в сети Интернет размещены **3 виртуальных музея**: Национальный музей Кабардино-Балкарской Республики <http://museum-kbrglav.ru/>; Кабардино-Балкарский музей изобразительных искусств им. А.Л. Ткаченко <http://muzey-kbr.ru/>; Мемориал жертв политических репрессий 1944-1957 годов <https://www.memorialbnkbr.com/>.

Государственные музеи Кабардино-Балкарской Республики на постоянной основе осуществляют работу по внесению в Государственный каталог Музейного фонда Российской Федерации сведений о музейных предметах и музейных коллекциях, находящихся в основном фонде музеев. Государственный каталог представляет собой федеральную государственную информационную систему государственного учета музейных предметов и музейных коллекций, включенных в состав Музейного фонда Российской Федерации, созданную в целях обеспечения их правовой защиты и государственного контроля.

Также в государственных музеях КБР формируется электронный каталог музея, содержащий перечень предметов (полный или частичный), находящихся в музее (музеях), и их описание.

Кроме того, музейные учреждения Кабардино-Балкарской Республики вносят необходимую информацию в автоматизированную информационную систему «Статистическая отчетность отрасли», которая создана для формирования статистической отчетности о состоянии отрасли культуры, консолидации статистических данных на уровне Министерства культуры Российской Федерации, органов исполнительной власти субъектов РФ и местного самоуправления, осуществляющих управление в сфере культуры.

Работа Национального музея КБР и его филиалов ведется и на официальных сайтах и социальных сетях, где в 2021 году были представлены виртуальные выставки, многочисленные публикации:

1. «Маршал Победы. Путь и судьба». Мультимедийная выставка Победы. К 125-летию со дня рождения полководца, четырежды Героя Советского Союза Георгия Константиновича Жукова. Уникальные фотографии из фондов Филиала Музея Победы «Музей Г.К. Жукова» (сайт, инстаграм).

2. «Мы рождены для вдохновения». Передвижная выставка-пушкиниана представлена ФКСИ «Пушкинский Дом на Кавказе» (сайт, инстаграм).

3. Видеоэкскурсия по выставке «Экспонаты повествуют» (сайт, инстаграм)

4. «Синдром любви. Вместе к вершинам» Цель выставки -распространение информации о детях с особенностями развития (сайт, инстаграм).

5. Выставка «Ко Дню России» «Орден Александра Невского. Награжденные уроженцы Кабардино-Балкарий» (сайт, инстаграм).

6. Выставка «Герои рядом с нами». Ко Дню памяти россиян, выполнявших служебный долг за пределами России (инстаграм).

7. Онлайн акция «Свеча памяти» (инстаграм).
8. Онлайн выставка «Кабардино- Балкария в годы ВОВ» (инстаграм).
9. Онлайн выставка «Плакаты ВОВ А. Довгаль».

Национальная электронная библиотека – это информационная система, позволяющая создавать, надежно сохранять и эффективно использовать электронные базы данных (в том числе электронные каталоги библиотек Кабардино-Балкарской Республики) и полнотекстовые электронные документы об истории, развитии и современном состоянии государственности, экономики, науки и культуры Кабардино-Балкарской Республики, обеспечивая доступ пользователей к ним в удаленном, локальном сетевом и в автономном режиме.

Государственная национальная библиотека КБР им. Т.К. Мальбахова обладает уникальным ценным библиотечным фондом (9915 экз.), который имеет особое историческое, научное, культурное значение, предназначен для постоянного хранения и общественного использования и является культурным достоянием народов Кабардино-Балкарской Республики.

Число записей электронного каталога Государственной национальной библиотеки Кабардино-Балкарской Республики имени Т.К. Мальбахова на за 2021 год, доступных в сети Интернет, составляет 190,96 тыс. (в 2020 году их было 185,1 тыс.). Количество точек доступа к НЭБ – 17. Количество обращений со стороны граждан к ресурсам НЭБ – 58 единиц. Количество книговыдач из ресурсов НЭБ (единиц) – 250.

Активно внедряются современные технологии, обеспечивается подключение к электронным библиотечным сервисам, организация просветительских мероприятий по многим темам и направлениям, разработка и внедрение в жизнь социокультурных проектов. Изучаются потребности читателей, работа с ними проводится не только офлайн, но и онлайн, ведутся блоги, социальные сети.

Подключение Кабардино-Балкарской библиотеки для слепых и Государственной национальной библиотеки КБР им. Т.К. Мальбахова к автоматизированной системе АБИС (Автоматизированная библиотечная информационная система) предоставило доступ читателям к фондам Национальной электронной библиотеки, Российской государственной библиотеки для слепых.

Также для взаимодействия с Государственной российской библиотекой в ГНБ им. Т.К. Мальбахова создан виртуальный читальный зал в целях улучшения обслуживания пользователей.

Кабардино-Балкарской республиканской юношеской библиотекой им. К. Мечиева - Дом юношества было размещено 350 публикаций, в том числе из них:

«Каждая книга – целый мир» – систематически (2 раза в месяц) публикуются в социально-информационных сетях тематические обзоры книг из фондов РЮБ им. К. Мечиева: новые поступления, книги-юбилеяры, книги-лауреаты литературных премий;

в онлайн формате опубликованы флешмобы: «Читаем стихи Максима Гетеуева», Всероссийские акции: «Культурная суббота», «Читаем детям о войне» и т.д., в которых принимали участие учащиеся образовательных учреждений г.о. Нальчик, сотрудники и пользователи библиотеки;

слайд-шоу «Час открытий «Наука в искусстве» - работники библиотеки в онлайн формате представили литературу из фондов отдела искусств библиотеки, познакомили с творчеством Леонардо да Винчи, его научными изысканиями;

краеведческий час «Нартский эпос» - в онлайн формате были представлены печатные источники из фонда библиотеки, посвященные данной теме, а так же видеоматериалы, посвященные этому героическому эпосу;

в рамках проекта «Открытая сцена. Тебе слово, ровесник» был проведен музыкальный вечер «Сражаюсь. Верую. Люблю...», где студенты колледжей г.о. Нальчика пели любимые военные песни под караоке. Видеоотчет об этом мероприятии был опубликован на странице библиотеки.

С середины 2019 года в рамках реализации национального проекта «Культура» ГКУК «Киновидеоучреждение» проводит работу по проекту **«Всероссийский виртуальный концертный зал»**. Всероссийский виртуальный концертный зал – масштабный проект Министерства культуры РФ, благодаря которому жители многих уголков России получают возможность приобщиться к лучшим образцам академического музыкального искусства. Он позволяет слушать концерты известных российских коллективов и солистов во всех регионах страны в режиме онлайн и в записи, тем самым создает новый способ коммуникации, формирует единое культурно-музыкальное пространство и помогает существенно расширить аудиторию. За отчетный период в зале ГКУК «Киновидеоучреждение» регулярно транслировались программы Московской филармонии из концертного зала им. П. И. Чайковского.

Цель проекта – приобщить жителей Кабардино-Балкарской Республики к качественному осмысленному слушанию классической музыки, к творчеству великих композиторов и исполнителей через инновационные формы работы виртуального концертного зала. Благодаря этому проекту у ГКУК «Киновидеоучреждение» появился новый круг пользователей, любящих, ценящих музыкальное искусство. Сформировался клуб любителей классической музыки.

В 2021 году продолжена реализация социальной инициативы Министерства культуры Российской Федерации **«Виртуальный концертный зал»**, направленной на преодоление цифрового неравенства между «центром» и «периферией», повышение качества жизни всех жителей, вне зависимости от места проживания, социального и имущественного статусов. Современные технологии объемных виртуальных трансляций позволяют максимально сократить разницу между присутствием на «живом» концерте и нахождением в специально оборудованном концертном зале.

Благодаря открытию виртуального зала нальчане и жители КБР, несмотря на территориальную удаленность концертных площадок, получили доступ к лучшим образцам академического искусства. Единое российское концертное пространство позволило в режиме онлайн знакомиться с выдающимися российскими исполнителями, концертами, организованными Московской государственной академической филармонией, интернет-трансляциями из Концертного зала им. П.И. Чайковского.

В 2021 году в зале ГБУК КБР «Государственный концертный зал» проводились онлайн-трансляции:

Российского государственного симфонического оркестра кинематографии;
Государственного симфонического оркестра России им. Е.Ф.Светланова;
концертов, посвященных:

Л.Бетховену (к 250-летию со дня рождения);

М.Легран;

концерта «Неизвестный Гладков»;

Московской государственной филармонии.

Кабардино-Балкарской государственной филармонией имени Б.Х. Темирканова были опубликованы на официальной странице в сети Интернет две концертные программы в исполнении камерного ансамбля симфонического оркестра Кабардино-Балкарской Республики «Камерата», а также группы музыкального лектория и национальной бригады, являющихся структурными подразделениями филармонии.

Кабардино-Балкарским государственным фольклорным ансамблем песни и пляски терских казаков на официальной странице в сети Интернет размещены материалы по участию ансамбля в Фестивале культуры терских казаков, Фестивале - марафоне «Песни России», V Юбилейном Евразийском форуме казачьей, Фестивале мировых рекордов КБР, Международном военно-техническом форуме «Армия-2021».

СМИ

Продолжается работа по усовершенствованию технологической базы республиканских СМИ. Для редакций газет и журналов ГКУ «КБР-Медиа» закуплено новое соответствующее современным требованиям компьютерное оборудование – 12 компьютеров информационно-технической службе для верстки газет и журналов, 40 единиц компьютерной техники – журналистам редакций печатных СМИ взамен устаревшей техники, а также принтеры, сканеры и другая оргтехника.

Проводится работа по развитию интернет-версий государственных средств массовой информации Кабардино-Балкарской Республики.

Действуют электронные газеты на трех государственных языках Кабардино-Балкарской Республики – «Кабардино-Балкарская правда», «Адыгэ псалъэ», электронная газета «Заман», «Советская молодежь», «Горянка». Функционирует электронная газета «Кабардино-Балкария», объединяющая разделы трех республиканских газет. Также на портале СМИ КБР представлены электронные версии газет в pdf-формате.

География посетителей сетевых изданий в настоящее время растет и составляет более 200 тыс. пользователей из 98 стран мира.

Обновлены сайты детских литературно-художественных журналов «Солнышко», «Нюр», «Нур». Кроме того, на портале СМИ КБР (www.smikbr.ru) представлены электронные версии литературных журналов «Литературная Кабардино-Балкария», «Гуащхэмахуэ», «Минги-Тау».

Республиканское информационное агентство «Кабардино-Балкария» на базе современных информационных технологий обеспечивает граждан республики полной, оперативной и достоверной информацией о деятельности органов государственной власти Кабардино-Балкарской Республики, а также способствует развитию и дальнейшему продвижению позитивного имиджа КБР в региональном, федеральном и международном медиапространствах. Статьи РИА «Кабардино-Балкария» учитываются новостным агрегатором «Яндекс», что увеличивает долю позитивных новостей в топе публикаций по региону. В 2021 году РИА «Кабардино-Балкария» размещено более 6000 публикаций на различные темы.

В целях вовлечения активных интернет-пользователей в созидательную деятельность, а также формирования у граждан позитивного отношения к социально-экономической и общественно-политической жизни в республике ведется работа в сети Интернет: на портале СМИ КБР, в официальных группах СМИ КБР в «Instagram», «ВКонтакте», «Одноклассники» и «Facebook».

В 2021 году на страницах СМИ КБР в социальных сетях размещено более 3500 новостных материалов. Общее количество подписчиков увеличивается ежедневно и на сегодняшний день составляет более 47000 человек.

Работа по развитию государственных СМИ КБР с использованием возможностей современных цифровых технологий продолжается.

Образование

В рамках реализации регионального проекта «Цифровая образовательная среда» национального проекта «Образование» реализуются мероприятия по созданию современной и безопасной цифровой образовательной среды, обеспечивающей высокое качество и доступность образования всех видов и уровней.

Региональный проект «Цифровая образовательная среда» предусматривает

реализацию в Кабардино-Балкарской Республике мероприятий по внедрению целевой модели цифровой образовательной среды, включающей:

обновление материально-технической базы образовательных организаций и внедрение современных цифровых технологий в образовательный процесс;

обеспечение высокоскоростным и бесплатным Интернет-соединением государственных и муниципальных образовательных организаций;

создание сети центров цифрового образования детей «IT-куб».

В 2021 году в целях внедрения целевой модели цифровой образовательной среды из федерального бюджета выделено 102,6 млн. рублей для обновления материально-технической базы общеобразовательных организаций и профессиональных образовательных организаций Кабардино-Балкарской Республики. На данные средства приобретена компьютерная и оргтехника для 54 образовательных организаций, реализующих образовательные программы общего и среднего профессионального образования. Всего с 2019 по 2021 год в рамках внедрения целевой модели цифровой образовательной среды обновлена материально-техническая база 170 образовательных организаций

Все общеобразовательные организации Кабардино-Балкарской Республики имеют доступ в информационно-коммуникационную сеть «Интернет». С 2019 по 2021 год обеспечены высокоскоростным доступом к сети передачи данных, обеспечивающей доступ к единой сети передачи данных и к сети «Интернет» (не менее 50 М/бит для сельских и не менее 100 М/бит для городских образовательных организаций) 104 образовательных организаций.

В общеобразовательных организациях республики имеется более 19 тыс. комплектов различного оборудования и техники: персональные компьютеры, оргтехника, цифровые фотоаппараты и видеокамеры, лингафонные кабинеты, веб-камеры, мультимедиа-проекторы и мультимедийные комплекты, мобильные комплексы, интерактивные электронные доски, система видеосвязи Vidikor Education Sistem, учебно-наглядное и учебно-лабораторное оборудование и цифровые образовательные ресурсы.

Учащиеся общеобразовательных организаций Кабардино-Балкарской Республики ежегодно принимают участие в дистанционных конкурсах и проектах «Инфознайка» (более 5 тыс. участников), «Кит – компьютеры, информатика, технологии» (более 2,5 тыс. участников), международный дистанционный конкурс «Безопасность в сети Интернет» (более 21 тыс. участников), всероссийская образовательная акция «Урок Цифры» (более 30 тыс. участников).

В рамках федерального проекта «Современная школа» национального проекта «Образование» на базе МКОУ «Гимназия № 4» г.о. Нальчик в 2021 году создан детский технопарк «Кванториум» с целью развития у обучающихся естественно-научной, математической, информационной грамотности, формирования критического и креативного мышления, совершенствования навыков естественно-научной и технологической направленностей.

В рамках деятельности технопарка Кванториум в Детской академии творчества «Солнечный город» функционирует IT-квантум, где обучаются 195 человек. Учащиеся IT-квантума осваивают информационные технологии для решения прикладных задач, изучают высокоуровневые технологии программирования, а также участвуют в различных международных конкурсах и всероссийских проектах (международная олимпиада по креативному программированию, международный конкурс детских инженерных команд, проект «AI-ACADEMY академия искусственного интеллекта для школьников» при поддержке Сбербанка и другие).

Детские технопарки «Кванториум» на базе общеобразовательных организаций создаются для формирования условий и повышения качества общего образования, в том числе за счет обновления учебных помещений, приобретения современного оборудования, повышения квалификации педагогических работников и расширения содержания реализуемых образовательных программ, программ дополнительного образования и внеурочной деятельности по естественно-научной и технической направленностям.

В рамках проекта «Современная школа» созданы Центры цифрового и гуманитарного профилей «Точка роста» в 42 общеобразовательных организациях, расположенных в сельской местности и малых городах. В каждой из этих школ обновлена материально-техническая база, учащимся предоставлена возможность изучать предметы на современном высокотехнологическом оборудовании.

С 2013 года в Кабардино-Балкарской Республике функционирует автоматизированная информационная система «О7. Образование» во исполнение распоряжения Правительства РФ от 17 декабря 2009 г. № 1993-р.

Автоматизированная информационная система «О7. Образование», в которой реализуются модули «**Электронный детский сад**», «**Электронная школа**», «**Электронный колледж**», предназначена для автоматизации и оказания государственных (и муниципальных) услуг в сфере образования в электронном виде и повышения эффективности процесса управления за счет оперативности в получении более достоверной информации о состоянии объектов управления и сокращения времени реакции управления (принятия решения, постановки задач, контроля исполнения).

Система позволяет обеспечить необходимые интеграции с «Федеральной электронной очередью», «Концентратором услуг», региональным сегментом «Контингент обучающихся», что обеспечивает выполнение регионом требуемых показателей и оперативной отчетности регионального и федерального уровня.

Входящие в «О7. Образование» подсистемы применяются для решения соответствующих задач. Так, областью применения модуля АИС системы «Электронная школа» является автоматизация и реализация оказания государственных и муниципальных услуг в сфере школьного образования в электронном виде.

В базах данных АИС «Электронная школа» зарегистрировано более 200000 пользователей.

Количество пользователей модуля «Электронный колледж» составляет более 13000 человек.

Образовательными учреждениями г.Нальчика заключены договоры по внедрению проекта «Моя школьная карта», позволяющего осуществлять контроль посещаемости школы ребенком (смс-оповещение), успеваемости по предметам через личный кабинет, оплаты питания в столовых, а также ограничивать проход в школу посторонних лиц.

Минпросвещения КБР осуществляет функции оператора АИС «Аист» - ГБД - автоматизированной системы регионального банка данных о детях, оставшихся без попечения родителей (далее – АС РБД), входящей в состав автоматизированной информационной системы Государственного банка данных о детях, оставшихся без попечения родителей (далее - АИСТ ГБД). АС РБД разработана с учётом требований, изложенных в Федеральном законе от 16 апреля 2001 г. № 44-ФЗ «О государственном банке данных о детях, оставшихся без попечения родителей», Федеральном законе от 27 июля 2006 г. № 152-ФЗ «О персональных данных», Постановления Правительства РФ от 4 апреля 2002 г. № 217 «О государственном банке данных о детях, оставшихся без попечения родителей, и осуществлении контроля за его формированием и использованием».

Основными функциями, реализуемыми АС РБД, являются:

автоматизация взаимодействия региональных операторов государственного банка данных (далее – ГБД) и соответствующих органов исполнительной власти субъектов РФ при ведении ГБД;

автоматизация взаимодействия региональных операторов ГБД и местных органов ООиП;

автоматизация передачи производной информации о детях, оставшихся без попечения родителей на АС ФБД с целью размещения открытой информации на специализированный сайт для доступа к ней граждан.

АС РБД позволяет осуществить взаимодействие с региональными органами государственной власти, судебными и правоохранительными органами.

В целях информационно-технологического обеспечения подтверждения документов об образовании и (или) о квалификации, ученых степенях и званиях функционирует информационная система «Федеральная база данных апостилей» (ФБДА).

Возможность предоставления государственных услуг «Лицензирование образовательной деятельности», **«Государственная аккредитация образовательной деятельности» в электронном виде** (в том числе - подача заявлений о лицензировании (переоформление лицензий), предусмотрена в информационной системе, обеспечивающей автоматизацию контрольно-надзорной деятельности за органами государственной власти субъектов РФ,

исполняющими переданные полномочия РФ в сфере образования (ИС АКНДПП), а также на едином портале государственных услуг (ЕПГУ).

В рамках проведения процедуры лицензирования образовательной деятельности осуществляется межведомственное взаимодействие (СМЭВ) с Федеральной налоговой службой и Федеральной службой по надзору в сфере защиты прав потребителей и благополучия человека (Роспотребнадзором).

Цифровое развитие, связь, массовые коммуникации

В рамках Национального проекта **«Цифровая экономика Российской Федерации»** Министерством цифрового развития Кабардино-Балкарской Республики реализуется 4 региональных проекта:

- «Информационная инфраструктура»;
- «Кадры для цифровой экономики»;
- «Информационная безопасность»;
- «Цифровые технологии».

В целях устранения цифрового неравенства развития информационных ресурсов Министерством цифрового развития, связи и массовых коммуникаций Российской Федерации в июле 2019 года в рамках реализации проекта «Информационная инфраструктура» проведен аукцион на право подключения социально-значимых объектов к высокоскоростной сети передаче данных.

Министерством цифрового развития, связи и массовых коммуникаций Российской Федерации в июле 2019 года в рамках реализации проекта «Информационная инфраструктура» проведен аукцион на право подключения социально значимых объектов к высокоскоростной сети передаче данных. Первоначальная цена была снижена со 176 до 140 млн. рублей.

В рамках проекта «Информационная инфраструктура» Министерством цифрового развития Кабардино-Балкарской Республики совместно с Кабардино-Балкарским филиалом ПАО «Ростелеком» подписан план поэтапного подключения на 2021 г. социально значимых объектов к сети Интернет в рамках действующего государственного контракта федерального проекта «Информационная инфраструктура» национальной программы «Цифровая экономика Российской Федерации», куда вошел 71 объект.

Кроме того, с Минцифрой России проработан вопрос включения дополнительно 7 фельдшерско-акушерских пунктов в рамках дополнительного государственного контракта. Таким образом, в 2021 году подключено 78 объектов. Проведены испытания по тестированию пропускной способности каналов связи на всех социально значимых объектах, запланированных к подключению в 2021 году.

В итоге в рамках работы, проводимой по подключению социально значимых объектов региона в период с 2019 по 2021 год, охвачено 187 социально значимых объекта.

Совместно с операторами сотовой связи, осуществляющими свою деятельность в регионе, проводится ряд мероприятий по вопросу строительства базовых станций подвижной радиосвязи на территории туристических объектов и маршрутов, в том числе в труднодоступных горных районах, а также участках автомобильных дорог по пути следования к указанным туристическим объектам, что позволит охватить связью поколения 4G близлежащие населенные пункты и повысить процент охвата широкополосным доступом территории региона. В ряде населенных пунктов Кабардино-Балкарским филиалом ПАО «Ростелеком» планируется строительство сетей связи по технологии GPON (аналогично высокоскоростным оптоволоконным линиям связи).

В целях формирования ИТ-инфраструктуры в государственных (муниципальных) образовательных организациях, реализующих программы общего образования, в соответствии с утвержденным стандартом для обеспечения в помещениях безопасного доступа к государственным, муниципальным и иным информационным системам, а также к сети Интернет, то есть для приведения всех школ республики к единому цифровому стандарту в 2023 и 2024 годах с Минцифрой РФ заключено соглашение о выделении дополнительных ассигнований в размере 308 млн рублей.

Также Минцифрой КБР подписано соглашение с Минцифрой РФ о предоставлении из федерального бюджета в 2022 году бюджету Кабардино-Балкарской Республики ассигнований в размере 7,1 млн рублей для реализации мероприятий по созданию и организации работы единой службы оперативной помощи гражданам по номеру «122».

Цифровое сопровождение образовательного процесса, дополнение его современными методами и технологиями дополнит и расширит возможности современной образовательной среды, что в полной мере соответствует ее текущим потребностям. За счет работы, проведенной в течение 3 лет, удалось создать инфраструктуру в самых отдаленных населенных пунктах региона.

Подключение фельдшерско-акушерские пунктов сельской местности, в том числе в отдаленных районах региона заложит основы телемедицины, предоставит возможность медицинским работникам получать квалифицированные консультации врачей. Кроме того, теперь медицинские работники ФАПов смогут работать с электронными картами пациентов и в Единой информационной системе здравоохранения.

Подключение к сети передачи данных объектов культуры позволит привлечь современную аудиторию, особенно молодежь, ориентированную на интерактивный и более персонализированный контент, а также позволит предоставлять услуги в новом интерактивном формате. Кроме того, п. 1 пп. «и» Перечня поручений Президента Российской Федерации по вопросам принятия дополнительных мер государственной поддержки организаций, осуществляющих в 2021 и 2022 годах отдельные виды культурной деятельности в Российской

Федерации № ПР-2216 от 25.12.2020 г., обозначена необходимость включения в списки социально значимых объектов региона общедоступных библиотек и библиотек образовательных организаций. На основании вышеизложенного в список объектов культуры включены библиотеки региона.

В рамках реализации регионального проекта **«Кадры для цифровой экономики»** в 2021 году обеспечено участие в программе повышения квалификации «Цифровая трансформация и цифровая экономика: технологии и компетенции» 130 государственных и муниципальных служащих, а также сотрудников их подведомственных организаций, входное тестирование прошли 66 слушателей.

Также в 2021 году РАНХиГС подготовила программу повышения квалификации для должностных лиц, определенных руководителями цифровой трансформации во всех органах исполнительной власти. Программа более углубленная, длительностью 228 часов. Обучение было организовано по направлениям: здравоохранение, образование и наука, сельское хозяйство, строительство и жилищно-коммунальное хозяйство, транспорт, промышленность и торговля, экономика.

По информации РАНХиГС по показателю «Количество государственных (муниципальных служащих) и работников учреждений, прошедших обучение компетенциям в сфере цифровой трансформации государственного и муниципального управления» регионального проекта «Кадры для цифровой экономики» от республики обучение прошли 86 слушателей (целевой показатель 59), т.е. 146 %.

В целях создания **единого окна цифровой обратной связи** на базе федеральной государственной информационной системы «Единый портал государственных и муниципальных услуг (функций)» Правительством Кабардино-Балкарской Республики подписано с Минцифрой РФ соглашение о взаимодействии. Для регулирования вопроса на уровне субъекта приняты все необходимые нормативно правовые акты.

В настоящее время исполнительными органами государственной власти Кабардино-Балкарской Республики и органами местного самоуправления (за исключением части сельских поселений) обеспечивается обработка обращений граждан посредством государственной информационной системы «Единый портал государственных и муниципальных услуг (функций)», проводится подключение к информационной системе оставшихся сельских поселений. Завершается процесс подключения школ и медицинских учреждений.

На постоянной основе производится актуализация списка сотрудников органов и организаций, работающих в информационной системе, проводится работа по размещению и своевременной актуализации виджетов общественных голосований. Также размещены виджеты для подачи обращений гражданами непосредственно с сайтов организаций.

С 2021 года с участием заинтересованных сторон прорабатывается **проект создания ИТ-кластера (парка высоких технологий)**, состоящего из двух основных подпроектов:

1. Создание офисно-производственного комплекса (ИТ-инкубатора) в целях диверсификации и создания новой экономики, развития МСП и сокращения теневого сектора. С учетом опыта реализации подобных проектов наиболее успешным является вариант непосредственной привязки к ведущей образовательной организации высшего образования, осуществляющей деятельность в республике, – Кабардино-Балкарского государственного университета им. Х.М. Бербекова.

2. Создание частного ИТ-центра. Одна из крупнейших российских компаний разработчиков программного обеспечения для систем безопасности и видеонаблюдения с использованием искусственного интеллекта Axxon soft ITV Group совместно с Правительством КБР прорабатывает вопрос создания собственного ИТ-центра, где будут расположены офисные и производственные помещения, а также учебные аудитории.

С 2022 года в Кабардино-Балкарском государственном университете им. Х.М. Бербекова начнет функционировать **институт искусственного интеллекта и компьютерных технологий**.

На территории республики действуют как локальные профильные компании, так и филиалы (подразделения) крупных российских разработчиков. Их дальнейшее развитие возможно в случае создания 2 необходимых условий: подготовленных кадров, о которых речь шла немного ранее и площадки – инкубатора для стимулирования развития и создания новых стартапов.

22 декабря 2021 года было проведено заседание рабочей группы по созданию ИТ-парка в городском округе Нальчик по итогам которого были даны поручения по подготовке финансовых моделей вышеуказанных вариантов реализации проекта для принятия окончательного решения.

Министерство цифрового развития Кабардино-Балкарской Республики активно участвует во всероссийском мероприятии «**Урок цифры**», позволяющем каждому ученику узнать о важности развития цифровых навыков, проявить себя и познакомиться с основами программирования в доступной и увлекательной форме.

Для реализации поручения Президента Российской Федерации В.В. Путина данного по итогам конференции «Путешествие в мир искусственного интеллекта», прошедшего 4 декабря 2020 г., а также достижения высокой степени «цифровой зрелости» основных отраслей экономики распоряжением Правительства Кабардино-Балкарской Республики 20 августа 2021 года утверждена **Стратегия цифровой трансформации ключевых отраслей экономики, социальной сферы и государственного управления Кабардино-Балкарской Республики**, в которую включены сферы здравоохранения,

просвещения и науки, развития городской среды, транспорта и логистики, государственного управления, социальной сферы и промышленности.

Кроме того, для увязки региональной Стратегии с отраслевыми государственными программами Кабардино-Балкарской Республики распоряжением Правительства Кабардино-Балкарской Республики от 24 декабря 2021 года № 593-рп, утверждена Программа цифровой трансформации ключевых отраслей экономики, социальной сферы и государственного управления Кабардино-Балкарской Республики.

В соответствии с поручением Главы Кабардино-Балкарской Республики Кокова К.В., распоряжением Правительства Кабардино-Балкарской Республики от 30 декабря 2019 г. № 673-пр образована рабочая группа по разработке и реализации в Кабардино-Балкарской Республике проекта нефинансовых сервисов.

В июле 2020 года Председателем Правительства Кабардино-Балкарской Республики Мусуковым А.Т. и генеральным директором АО «Национальная система платежных карт» Комлевым В.В. утверждена дорожная карта по формированию в Кабардино-Балкарской Республике проекта нефинансовых сервисов.

В рамках исполнения реализации вышеизложенных мероприятий и протокольных поручений Главы Кабардино-Балкарской Республики Кокова К.В. Министерством цифрового развития КБР совместно с заинтересованными организациями с 2021 года ведется разработка **концепции реализации проекта создания «Единой карты жителя КБР».**

В ходе изучения опыта создания указанных сервисов в г. Санкт-Петербурге, Свердловской, Сахалинской областях, а также Чукотском автономном округе, предложений разработчиков (интеграторов) группы компаний «АЙСА ИТ-Сервис», ООО НПО «Сапфир», ООО «Корпоративные Бизнес Системы» предварительно сформирована концепция о необходимости создания интегральной платформы, по предоставлению услуг посредством одного сервиса, к которому будет подключен ряд действующих и перспективных информационных платформ.

Создание «Единой карты жителя КБР» преследует своей целью достижение следующих результатов:

создание удобного, интуитивно-понятного интерфейса для получения разнообразных услуг гражданами;

получения большого массива статистических данных для повышения результативности принимаемых управленческих решений;

повышение доли безналичных платежей в объеме оплаченных услуг;

повышение прозрачности процесса оказания услуг.

В настоящее время Минцифрой КБР в адрес Правительства КБР направлено заключение для принятия решения о концепции реализации проекта.

В целях повышения уровня открытости органов государственной власти и

местного самоуправления КБР, а также исключения дублирования информации на нескольких сайтах, Министерством цифрового развития КБР введен в эксплуатацию **Единый портал Кабардино-Балкарской Республики** с использованием интуитивно понятного интерфейса, в состав которого входят официальные интернет-ресурсы исполнительных органов государственной власти и органов местного самоуправления республики.

Дизайн портала КБР выполнен в строгом деловом стиле, с учетом современных требований для Интернет-ресурса, а также требований для слабовидящих.

Информация структурирована по единому иерархическому принципу. В данный портал входят сайт о Республике, сайты Главы, Правительства, Парламента, а также сайты ИОГВ и МСУ. На данном портале также проработан банк документов, где пользователь в удобной форме может находить необходимые документы и сведения по ним.

Кроме того, Единый портал получил премию «Всероссийская интернет-премия за экономический, технологический, культурный или социальный вклад в жизнь людей».

В перспективе наибольший интерес во внедрении в 2022 и в последующие годы представляют следующие продукты и сервисы:

- электронный дом;
- общественные обсуждения градостроительных проектов в электронном виде;
- кадровые сервисы для бизнеса;
- онлайн-обучение для граждан, онлайн-университет, развитие компетенций и навыков гражданских служащих и работников бюджетной сферы;
- СМИ и реклама: электронно-цифровая система управления отраслью;
- цифровая туристическая платформа RUSSPASS.

С 2021 году также функционирует **Центр управления регионом** (далее – ЦУР) – единый центр обработки обращений и сообщений (жалоб) от жителей, поступающих в исполнительные органы государственной власти и органы местного самоуправления.

Важнейшая задача ЦУРа – пост-аналитика, сформированная по итогам работы с обращениями граждан: контроль за качеством работы ответственных организаций, выявление закономерностей, внесение предложений по решению системных проблем и т.д.

Общее количество сотрудников ЦУР КБР составляет 28 человек, в т.ч. 20 сотрудников обособленного структурного подразделения и 8 прикомандированных по основным направлениям работы с обращениями граждан. Так же сформировано 12 рабочих мест для прикомандирования по остальным направлениям по мере необходимости.

В настоящее время ЦУР полностью функционирует, проводится

оптимизация процессов взаимодействия на всех этапах его работы.

Транспортная система, безопасность дорожного движения

По состоянию на 31.12.2021 в составе АПК «**Безопасная республика**» функционирует ситуационный зал с 6 автоматизированными рабочими местами, 1008 систем видеонаблюдения (из них: 416 видеокамер установлены на объектах транспортной инфраструктуры, 592 – в местах с массовым пребыванием людей и прилегающих к ним территорий), 161 технических средств автоматической фотовидеофиксации нарушений ПДД (с возможностью фиксации транспортного потока), 18 пультов экстренной связи «Гражданин - полиция». Комплекс работает на базе технологии машинного зрения. Основными задачами системы являются: внедрение новых технологий с целью автоматизированного управления процессами, влияющими на безопасность жизнедеятельности населения республики, защиту жизни и здоровья граждан, сохранность материальных ценностей, безопасность дорожного движения, а также повышение эффективности управления нарядами всех подразделений полиции.

Из 18 пультов экстренной связи «Гражданин-полиция» 6 установлены в г.о. Нальчик, 12 – в иных муниципальных районах и городских округах республики.

Все установленные камеры видеонаблюдения соответствуют техническим требованиям, утвержденным МЧС России, а именно: цветное изображение, цифровое разрешение не менее 1,3МП, режим «день/ночь».

ФВФ «Арена» – контроль на одной полосе движения с выявлением превышения скоростного режима;

ФВФ «Скат» – одновременный контроль до трех полос движения с возможностью выявления превышения скоростного режима и проезда во встречном направлении;

ФВФ «Кречет» – одновременный контроль до четырех полос движения с возможностью выявления превышения скоростного режима и проезда во встречном направлении;

ФВФ «Стрелка-СТ» – одновременный контроль до четырех полос движения с возможностью выявления превышения скоростного режима;

ФВФ СВН «Автопатруль-перекресток» – предназначен для автоматического выявления нарушений ПДД «Проезд на запрещающий сигнал светофора» и «Невыполнение требования ПДД об остановке перед стоп-линией обозначенной дорожными знаками или разметкой проезжей части дороги при запрещающем сигнале светофора»;

ФВФ «Паркон» – мобильный комплекс фиксации нарушений правил стоянки и остановки транспортных средств.

За 2021 год приобретено и установлено 50 комплексов фотовидеофиксации нарушений правил дорожного движения (ФВФ), 413 камер видеонаблюдения.

По обращениям правоохранительных органов за отчетный период обработано 1050 запросов. С помощью ресурсов «Безопасной республики» раскрыто 42 преступления, что на 31% превышает аналогичный показатель 2020 года.

Комплексами ФВФ в отчетном периоде зафиксировано 743,9 тыс нарушений ПДД, по которым вынесено 573,7 тыс. постановлений на общую сумму 373,2 млн рублей.

За 2021 год сумма поступлений в республиканский бюджет от оплаты штрафов с учетом вынесенных постановлений прошлых лет составила 382,2 млн рублей.

В 2021 году к РНИС ГЛОНАСС подключено 100% школьных автобусов, оснащенных навигационно-связным оборудованием.

Разработано ПО для пилотного проекта по надзору в сфере содержания дорог на основе машинного зрения.

Подписано соглашение с АО «ГЛОНАСС» по созданию единой интеллектуальной транспортной платформы для обеспечения автоматизированного управления транспортными потоками.

Успешно проведен пилотный проект по интеграции системы «Яндекс транспорт» с РНИС ГЛОНАСС КБР на территории КБР. Продолжается работа по масштабированию системы на все маршруты наземного пассажирского транспорта на территории КБР.

В соответствии с заключенными договорами на оказание указанной услуги в отчетном периоде к РНИС ГЛОНАСС подключено 159 транспортных средств, в том числе 8 единиц пассажирских и 141 единица школьных автобусов, 10 единиц машин скорой медицинской помощи.

Одна из составляющих сегментов ГКУ «Безопасная республика» – «Система – 112».

За 2021 год в рамках «Системы-112» обучено 227 операторов и диспетчеров центра обработки вызовов, единых дежурно-диспетчерских служб муниципальных образований и экстренных оперативных служб «01», «02», «03», «04», «Антитеррор».

В отчетном периоде получено положительное заключение от МЧС России на ввод в постоянную эксплуатацию «Системы-112» на всей территории Кабардино-Балкарской Республики.

За 2021 год «Системой – 112» обработано 290,6 тыс. вызовов, что составляет 100% от общего количества принятых вызовов.

Курорты, туризм.

На сегодняшний день республика представлена в 8 мобильных приложениях, в числе которых Сувениры Кавказа, Кабардино-Балкарская Республика (электронное приложение печатной карты «Сев-Кав АГП»), Карта Нальчика оффлайн, Любимый город Нальчик, Моя Республика, Кабардино-Балкария Гид, TopTripTip, портал «Russia travel». Часть из них имеет мультязычный формат.

В 2020 году разработаны виртуальные туры по двум туристско-познавательным маршрутам: «Непокоренные Курпские высоты» и «Царская тропа».

В целях улучшения качества предоставляемых туристических услуг в регионе, увеличения количества отдыхающих прорабатывается вопрос возможности внедрения решений АО «Русатом Инфраструктурные решения».

Указанной компанией реализован проект «Первый умный город-курорт Железноводск», рассчитанный на местных жителей и туристов. В городе установлены интерактивные панели с актуальной информацией о событиях, достопримечательностях, туристических маршрутах. Разработаны портал и мобильные приложения, которые, в том числе сообщают пользователям о мероприятиях, позволяют построить маршруты. Решения в единой цифровой среде работают совместно с инфраструктурой «умного города». Подобные решения реализуются в Томской, Мурманской областях и других регионах России.

Основными составляющими решения являются:

мобильное приложение под iOS и Android с картой достопримечательностей, экскурсионными маршрутами и модулем дополненной реальности: пользователь сможет навести камеру смартфона, например, на исторические здания и увидеть, как они выглядели раньше;

сеть туристических порталов городов с информацией о маршрутах экскурсий, гидах, исторических фактах и картой с местами притяжения туристов, в число которых войдут рестораны, кафе и гостиницы;

сеть уличных интерактивных экранов. На них будет выводиться та же информация, что и в приложении, плюс транспортная навигация. Система в перспективе должна работать на платформе «Умный город».

консалтинг и разработка стратегии развития туристической отрасли региона.

В соответствии с приказом Министерства цифрового развития КБР от 30.10.2020 г. № 143-п, образована межведомственная рабочая группа по внедрению цифровых туристических сервисов на территории Кабардино-Балкарской Республики.

Внедрение цифровых технологий в сфере туризма в перспективе – внедрение и развитие мультязычных сервисов помощи туристам, разработка и реализация электронной туристской карты гостя и мобильного приложения, разработка

мультимедийных приложений для объектов показа, сервисов аудио- и видеогидов с возможностью интеграции с GPS-навигацией, использованием QR-кодов для формирования запросов.

Больше внимания будет уделяться продвижению республики онлайн с использованием информационно-коммуникационной сети «Интернет». Популяризация территории проводится через новый туристический образ.

Управление кадровым составом

В целях формирования единого межведомственного и внутриведомственного информационного пространства по кадровым вопросам в республике функционирует федеральная государственная информационная система «Единая информационная система управления кадровым составом государственной гражданской службы Российской Федерации». В открытом сегменте обеспечивается доступ гражданам к нормативной, статистической и аналитической информации о государственной гражданской службе Российской Федерации (далее – гражданская служба), а также к сервисам, предоставляемым в рамках функционирования системы.

В области образования Автоматизированные системы интегрированы с 1С Университет ПРОФ, 1С Бухгалтерия государственного учреждения, позволило автоматизировать такие процессы деятельности ВУЗа, как системы контроля управления доступом, учет посещаемости студентов, приемную кампанию, учет проживающих в общежитиях, экспорт данных в федеральные информационные системы.

База данных содержит информацию для проведения преаккредитационного консалтинга, аудита и мониторинга качества реализации образовательных программ высшего образования в части проверки соответствия кадрового обеспечения образовательной деятельности установленным требованиям федеральных государственных образовательных стандартов высшего образования (ФГОС ВО 3+).

База позволяет создавать архив и проводить статистический анализ в виде специализированных протоколов в Excel-формате подготовки и подачи документации по всем видам аккредитации (государственной, профессионально-общественной, международной).

Бухгалтерский учет и отчетность

Министерством финансов Кабардино-Балкарской Республики все исполнительные органы государственной власти и подведомственные учреждения переведены в «облачную инфраструктуру» для осуществления ведения бухгалтерского учета в подсистеме 1С: Бухгалтерия государственного

учреждения». Вся бухгалтерская отчетность формируется и выгружается в 1С свод «облачной инфраструктуры» Министерства финансов Кабардино-Балкарской Республики.

2.4. Утверждение перечня товарных рынков.

Перечень товарных рынков для содействия развитию конкуренции в Кабардино-Балкарской Республике (далее – Перечень товарных рынков) утвержден Распоряжением Главы Кабардино-Балкарской Республики от 27 сентября 2019г. № 105-РГ «Об утверждении Перечня товарных рынков для содействия развитию конкуренции в Кабардино-Балкарской Республике и Плана мероприятий («Дорожной карты») по содействию развитию конкуренции в Кабардино-Балкарской Республике на 2019-2022 годы».

В указанный перечень включены 33 отрасли (сферы, товарных рынка) *из рекомендованного ФАС России* перечня из 41 отрасли (сферы, товарных рынка) исходя из приоритетности той или иной отрасли (сферы, товарного рынка) для развития экономики республики, а также исходя из степени развитости конкуренции:

1. Рынок услуг дошкольного образования;
2. Рынок услуг общего образования;
3. Рынок услуг среднего профессионального образования;
4. Рынок услуг дополнительного образования детей;
5. Рынок услуг детского отдыха и оздоровления;
6. Рынок медицинских услуг;
7. Рынок услуг розничной торговли лекарственными препаратами, медицинскими изделиями и сопутствующими товарами;
8. Рынок ритуальных услуг;
9. Рынок услуг по сбору и транспортированию твердых и коммунальных отходов;
10. Рынок выполнения работ по благоустройству городской среды;
11. Рынок выполнения работ по содержанию и текущему ремонту общего имущества собственников помещений в многоквартирном доме;
12. Рынок купли-продажи электрической энергии (мощности) на розничном рынке электрической энергии (мощности);
13. Рынок оказания услуг по перевозке пассажиров автомобильным транспортом по муниципальным маршрутам регулярных перевозок;
14. Рынок оказания услуг по перевозке пассажиров автомобильным транспортом по межмуниципальным маршрутам регулярных перевозок;
15. Рынок оказания услуг по перевозке пассажиров и багажа легковым такси на территории Кабардино-Балкарской Республики;
16. Рынок оказания услуг по ремонту автотранспортных средств;

17. Рынок услуг связи, в том числе услуг по предоставлению широкополосного доступа к информационно-телекоммуникационной сети «Интернет»;
18. Рынок жилищного строительства;
19. Рынок строительства объектов капитального строительства за исключением жилищного и дорожного строительства;
20. Рынок дорожной деятельности (за исключением проектирования);
21. Рынок архитектурно-строительного проектирования;
22. Рынок кадастровых и землеустроительных работ;
23. Рынок реализации сельскохозяйственной продукции;
24. Рынок племенного животноводства;
25. Рынок семеноводства;
26. Рынок товарной аквакультуры;
27. Рынок добычи общераспространенных полезных ископаемых на участках недр местного значения;
28. Рынок нефтепродуктов;
29. Рынок легкой промышленности;
30. Рынок обработки древесины и производства изделий из дерева;
31. Рынок производства кирпича;
32. Рынок производства бетона;
33. Рынок услуг в сфере наружной рекламы.

2.5. Утверждение плана мероприятий («дорожной карты»).

План мероприятий («дорожная карта») по содействию развитию конкуренции в Кабардино-Балкарской Республике на 2019-2022 годы (далее – План мероприятий) утвержден Распоряжением Главы Кабардино-Балкарской Республики от 27 сентября 2019г. № 105-РГ «Об утверждении Перечня товарных рынков для содействия развитию конкуренции в Кабардино-Балкарской Республике и Плана мероприятий («дорожной карты») по содействию развитию конкуренции в Кабардино-Балкарской Республике на 2019-2022 годы».

В процессе мониторинга достижения плановых значений ключевых показателей на протяжении 2020 – 2021 годов установлен риск недостижения планового значения ключевого показателя «Доля сельскохозяйственных потребительских кооперативов в общем объеме реализации сельскохозяйственной продукции (в процентах)» на рынке реализации сельскохозяйственной продукции, а также планового значения ключевого показателя «Доля обучающихся в частных образовательных организациях, реализующих основные общеобразовательные программы - образовательные программы начального общего, основного общего, среднего общего образования, в общем числе обучающихся в образовательных организациях,

реализующих основные общеобразовательные программы – образовательные программы начального общего, основного общего, среднего общего образования (в процентах)» на рынке услуг общего образования. В связи с этим указанные товарные рынки исключены из Перечня товарных рынков и Плана мероприятий (распоряжение Главы КБР от 29 ноября 2021 г. № 167-РГ).

Перечень товарных рынков и План мероприятий дополнены рынком поставки сжиженного газа в баллонах и рынком услуг психолого-педагогического сопровождения детей с ограниченными возможностями здоровья, на которых, по нашей оценке, будут достигнуты плановые значения ключевых показателей.

Из Плана мероприятий также исключены утратившие актуальность мероприятия по содействию развитию конкуренции на товарных рынках в связи с их полным исполнением.

В связи с принятием новой редакции Национального плана развития конкуренции в Российской Федерации на 2021 – 2025 годы (распоряжение Правительства Российской Федерации от 2 сентября 2021 г. № 2424-р) Министерством экономического развития Кабардино-Балкарской Республики разработаны актуализированные [Перечень](#) товарных рынков для содействия развитию конкуренции в Кабардино-Балкарской Республике и [План мероприятий](#) («дорожная карта») по содействию развитию конкуренции в Кабардино-Балкарской Республике на 2022 – 2025 годы, утвержденные распоряжением Главы Кабардино-Балкарской Республики от 30 декабря 2021 г. № 194-РГ.

2.6. Подготовка ежегодного Доклада, подготовленного в соответствии с положениями Стандарта развития конкуренции.

Ежегодный [доклад](#) о состоянии и развитии конкуренции на товарных рынках Кабардино-Балкарской Республики подготовлен и утвержден [протоколом](#) заочного голосования членов Совета при Главе Кабардино-Балкарской Республики по содействию развитию конкуренции от 5 марта 2021 г. № 1.

Доклад размещен на официальном сайте Министерства экономического развития Кабардино-Балкарской Республики и на интернет-портале об инвестиционной деятельности – Инвестиционный паспорт Кабардино-Балкарской Республики в разделе «Инвестору», «Стандарты», «[Стандарт развития конкуренции](#)».

2.7. Создание и реализация механизмов общественного контроля за деятельностью субъектов естественных монополий.

2.7.1. Сведения о наличии межотраслевого совета потребителей при высшем должностном лице Кабардино-Балкарской Республики.

В соответствии с распоряжением Правительства Российской Федерации от 19 сентября 2013 г. № 1689-р, в целях обеспечения общественного контроля деятельности субъектов естественных монополий, учета мнения потребителей при принятии решений об установлении тарифов на товары и услуги субъектов естественных монополий Указом Главы Кабардино-Балкарской Республики от 1 декабря 2014г. № 247-УГ образован Межотраслевой совет потребителей по вопросам деятельности субъектов естественных монополий при Главе Кабардино-Балкарской Республики (далее – Совет), а также утверждены положение о Межотраслевом совете и его состав.

Совет является постоянно действующим совещательным и консультативным органом при Главе Кабардино-Балкарской Республики, образованным в целях обеспечения общественного контроля деятельности субъектов естественных монополий, осуществляющих деятельность в Кабардино-Балкарской Республике (далее – субъекты естественных монополий), доведения до сведения субъектов естественных монополий и органа исполнительной власти Кабардино-Балкарской Республики в области государственного регулирования тарифов позиции потребителей, достижения баланса интересов потребителей и субъектов естественных монополий, обеспечивающего доступность реализуемых субъектами естественных монополий товаров и услуг.

Совет осуществляет свою деятельность независимо от работы иных отраслевых, общественных и экспертных советов при органах исполнительной власти Кабардино-Балкарской Республики, субъектов естественных монополий и органа исполнительной власти Кабардино-Балкарской Республики в области государственного регулирования тарифов.

В соответствии с указом Главы Кабардино-Балкарской Республики от 30 октября 2019 года № 92-УГ «О структуре исполнительных органов государственной власти Кабардино-Балкарской Республики» Министерство энергетики, тарифов и жилищного надзора Кабардино-Балкарской Республики было преобразовано в Государственный комитет Кабардино-Балкарской Республики по тарифам и жилищному надзору (далее – Комитет).

По результатам преобразования, приказом Комитета утверждены положение Общественного совета при Государственном комитете Кабардино-Балкарской Республики по тарифам и жилищному надзору (далее – Общественный совет) и актуализирован состав Общественного совета.

В связи с нестабильной эпидемиологической обстановкой в республике совместные заседания Межотраслевого совета потребителей по вопросам деятельности субъектов естественных монополий при Главе Кабардино-Балкарской Республики и Общественного совета при Государственном комитете Кабардино-Балкарской Республики по тарифам и жилищному надзору в 2021 году не проводились.

За отчетный период проведено два заседания Общественного совета при Государственном комитете Кабардино-Балкарской Республики по тарифам и жилищному надзору в форме заочного голосования.

В ходе заседания 31 марта 2021 года рассмотрены результаты деятельности Комитета в 2020 году, вопросы об итогах тарифного регулирования в 2020 году и задачах на 2021 год, о составляющих тарифа на электроэнергию, об изменениях в Положении о лицензировании деятельности по управлению многоквартирными домами.

Решением Общественного совета утвержден доклад об организации системы внутреннего обеспечения соответствия деятельности Государственного комитета Кабардино-Балкарской Республики по тарифам и жилищному надзору требованиям антимонопольного законодательства (антимонопольного комплаенса) за 2020 год, а также утвержден план работы Общественного совета на 2021 год.

Руководству Комитета рекомендовано:

обеспечить соблюдение баланса интересов поставщиков ресурсов в сфере тарифного регулирования;

продолжить работу по установлению экономически обоснованных тарифов, обеспечить контроль по недопущению необоснованного роста платы граждан за потребленные коммунальные услуги;

предоставлять государственную услугу по лицензированию предпринимательской деятельности по управлению многоквартирными домами строго в соответствии с изменениями законодательства Российской Федерации.

В ходе заседания 1 ноября 2021 года рассмотрены вопросы об осуществлении контроля за соответствием деятельности специализированной некоммерческой организации по обеспечению проведения капитального ремонта общего имущества в многоквартирных домах (регионального оператора), установленным требованиям, о предельных размерах оптовых и розничных надбавок к фактическим отпускным ценам производителей на лекарственные препараты, включенные в перечень жизненно необходимых и важнейших лекарственных препаратов в Кабардино-Балкарской Республике.

На заседании Общественного совета в рамках общественного обсуждения рассмотрены проекты программ профилактики рисков причинения вреда (ущерба) охраняемым законом ценностям при осуществлении некоторых видов регионального государственного контроля (надзора).

Принято решение одобрить проекты следующих программ профилактики:

программа профилактики рисков причинения вреда (ущерба) охраняемым законом ценностям при осуществлении регионального государственного контроля (надзора) в области регулирования тарифов в сфере обращения с твердыми коммунальными отходами на территории Кабардино-Балкарской Республики на 2022 год;

программа профилактики рисков причинения вреда (ущерба) охраняемым законом ценностям при осуществлении регионального государственного контроля (надзора) в области регулирования цен (тарифов) в сфере теплоснабжения на территории Кабардино-Балкарской Республики на 2022 год;

программа профилактики рисков причинения вреда (ущерба) охраняемым законом ценностям при осуществлении регионального государственного контроля (надзора) в области регулирования тарифов в сфере водоснабжения и водоотведения на территории Кабардино-Балкарской Республики на 2022 год;

программа профилактики рисков причинения вреда (ущерба) охраняемым законом ценностям при осуществлении регионального государственного контроля (надзора) за регулируемым государством ценами (тарифами) в электроэнергетике на территории Кабардино-Балкарской Республики на 2022 год;

программа профилактики рисков причинения вреда (ущерба) охраняемым законом ценностям при осуществлении регионального государственного контроля (надзора) за установлением и (или) применением регулируемых государством цен (тарифов) в области газоснабжения на территории Кабардино-Балкарской Республики на 2022 год;

программа профилактики рисков причинения вреда (ущерба) охраняемым законом ценностям при осуществлении регионального государственного контроля (надзора) за соблюдением предельных размеров платы за проведение технического осмотра транспортных средств и размеров платы за выдачу дубликата диагностической карты на бумажном носителе на территории Кабардино-Балкарской Республики на 2022 год;

программа профилактики рисков причинения вреда (ущерба) охраняемым законом ценностям при осуществлении регионального государственного контроля (надзора) за применением цен на лекарственные препараты, включенные в перечень жизненно необходимых и важнейших лекарственных препаратов на территории Кабардино-Балкарской Республики на 2022 год;

программа профилактики рисков причинения вреда (ущерба) охраняемым законом ценностям при осуществлении регионального государственного контроля (надзора) в сферах естественных монополий на территории Кабардино-Балкарской Республики на 2022 год;

программа профилактики рисков причинения вреда (ущерба) охраняемым законом ценностям при осуществлении регионального государственного лицензионного контроля предпринимательской деятельности по управлению многоквартирными домами на территории Кабардино-Балкарской Республики на 2022 год;

программа профилактики рисков причинения вреда (ущерба) охраняемым законом ценностям при осуществлении регионального государственного жилищного надзора Государственным комитетом Кабардино-Балкарской Республики по тарифам и жилищному надзору на 2022 год.

Руководству Комитета рекомендовано:

продолжить контроль за устранением выявленных замечаний;

продолжить работу по установлению предельных размеров оптовых надбавок и предельных размеров розничных надбавок к фактическим отпускным ценам, установленным производителями лекарственных препаратов, на лекарственные препараты, включенные в перечень жизненно необходимых и важнейших лекарственных препаратов, а также обеспечить контроль по недопущению превышения установленных предельных надбавок;

утвердить указанные программы профилактики и разместить их на официальном сайте Комитета в сети «Интернет».

Протоколы заседаний Общественного совета опубликованы в сети «Интернет» на официальном сайте Комитета в разделе «Общественный совет»:

[протокол](#) от 31 марта 2021 года;

[протокол](#) от 1 ноября 2021 года.

2.7.2. Внедрение и применение технологического и ценового аудита (далее – ТЦА) инвестиционных проектов субъектов естественных монополий и крупных инвестиционных проектов с государственным участием.

В соответствии с пунктом 6 Положения о проведении публичного технологического и ценового аудита крупных инвестиционных проектов с государственным участием Кабардино-Балкарской Республики, утвержденного постановлением Правительства Кабардино-Балкарской Республики от 3 апреля 2015 г. № 69-ПП, публичный технологический и ценовой аудит проводится:

по инвестиционным проектам в отношении объектов капитального строительства, включенных в государственные программы, а также не включенных в государственные программы;

по инвестиционным проектам, планируемыми к финансированию за счет средств республиканского бюджета.

В инвестиционных проектах, реализуемых на территории Кабардино-Балкарской Республики субъектами естественных монополий, не предусмотрено финансирование из республиканского бюджета.

2.7.3. Повышение прозрачности деятельности субъектов естественных монополий (далее–СЕМ) в субъекте Российской Федерации.

Планом мероприятий «дорожной картой» по содействию развитию конкуренции в Кабардино-Балкарской Республике на 2019-2022 г.г. предусмотрены мероприятия, направленные на развитие конкуренции, повышающей прозрачность деятельности СЕМ:

На рынке купли продажи электрической энергии (мощности) на розничном рынке электрической энергии (мощности) запланированы следующие мероприятия:

проведение мониторинга деятельности существующих организаций, осуществляющих розничную куплю-продажу электроэнергии (мощности) в ценовых и неценовых зонах;

проведение анализа данных об уровне тарифов за текущий и предыдущий трехлетний период, установленных региональным органом по регулированию тарифов

Прозрачность деятельности субъектов естественных монополий обеспечивается установленными на федеральном уровне стандартами раскрытия информации:

[информация о свободных резервах трансформаторной мощности;](#)

[отображение на географической карте](#) Кабардино-Балкарской Республики ориентировочных мест подключения (технологического присоединения) к сетям территориальных сетевых организаций 110-35 кВ;

[информация о количестве поданных заявок на технологическое присоединение;](#)

[информация о количестве заключенных договоров на технологическое присоединение;](#)

[информация о планируемых сроках строительства и реконструкции сетей территориальных сетевых организаций;](#)

[отображение на географической карте](#) Кабардино-Балкарской Республики ориентировочных мест подключения (технологического присоединения) к сетям газораспределительных станций;

[информация о проектной мощности \(пропускной способности\) газораспределительных станций и наличии свободных резервов мощности и размере этих резервов;](#)

информация о планируемых сроках строительства и реконструкции газораспределительных станций в соответствии с утвержденной инвестиционной программой – [Программа развития газоснабжения и газификации Кабардино-Балкарской Республики на период 2021-2025 годы;](#)

информация об услугах (подача заявки на технологическое присоединение, подача правоустанавливающих документов (по объекту, юридическому и физическому лицу, участку), подача заявки на заключение договора, расчет предположительной стоимости технологического присоединения, отслеживание (мониторинг) хода (статуса) технологического присоединения, заключение и получение договора о технологическом присоединении, внесение платежа по договору о технологическом присоединении, запись на прием для сдачи необходимой части документов на бумажном носителе) по подключению (технологическому присоединению) к [сетям газораспределения](#), к [электрическим](#)

[сетям](#), к [системам теплоснабжения](#), к централизованным [системам водоснабжения и водоотведения](#), оказываемых в электронном виде субъектами естественных монополий и ресурсоснабжающими организациями физическим и юридическим лицам.

За 2021 год проведена работа по систематическому наблюдению и анализу за [раскрытием информации](#) организациями, осуществляющими услуги теплоснабжения, горячего водоснабжения, холодного водоснабжения, водоотведения, утилизации, обезвреживания и захоронения твердых бытовых отходов, электроснабжения.

Информация о структуре тарифов на услуги (включая проект тарифной заявки), параметрах качества и надежности предоставляемых товаров, работ и услуг, стандартах качества товаров, работ и услуг (стандартах качества обслуживания потребителей товаров, работ и услуг) и процедур предоставления товаров, работ и услуг потребителям и иная информация о деятельности субъектов естественных монополий, предусмотренная к обязательному раскрытию в соответствии с законодательством Российской Федерации размещается на [региональном портале раскрытия информации](#).

РАЗДЕЛ 3. СВЕДЕНИЯ О ДОСТИЖЕНИИ ЦЕЛЕВЫХ ЗНАЧЕНИЙ КОНТРОЛЬНЫХ ПОКАЗАТЕЛЕЙ ЭФФЕКТИВНОСТИ, УСТАНОВЛЕННЫХ В РЕГИОНАЛЬНОЙ «ДОРОЖНОЙ КАРТЕ»

По итогам реализации «дорожной карты» в 2020 году из 33 товарных рынков по 33 товарным рынкам значения ключевых показателей, характеризующих состояние и развитие конкуренции на товарных рынках, достигли либо превысили их целевые значения.

Наибольший рост ключевых показателей достигнут на следующих рынках: рынок оказания услуг по перевозке пассажиров автомобильным транспортом по муниципальным маршрутам регулярных перевозок – 200%, рынок услуг дополнительного образования детей – 154,3%, рынок нефтепродуктов – 114,9%, рынок добычи общераспространенных полезных ископаемых на участках недр местного значения – 109,1%, рынок выполнения работ по благоустройству городской среды – 108,7%, рынок ритуальных услуг-107%, рынок медицинских услуг – 105%

В таблице № 35 приведено исходное значение ключевого показателя, характеризующего развитие конкуренции на рынке в отчетном году, целевое значение ключевого показателя, установленное в утвержденной «дорожной карте» на отчетный год, фактическое значение показателя в отчетном году.

| № п/п | Наименование рынка | Наименование показателя | Ед. изм. | Исходное значение показателя в отчетном году | Целевое значение показателя, установленное в утвержд. «дорожной карте» на отчетный год | Фактическое значение показателя в отчетном году | Источник данных для расчета показателя | Методика расчета показателя | Удовлетворенность потребителей качеством товаров, работ, услуг на рынках КБР и состоянием ценовой конкуренции, % | Удовлетворенность предпринимателей действиями органов власти КБР, % |
|----------|-------------------------------------|---|----------|--|--|---|---|---|--|---|
| | Товарные рынки: | | | | | | | | | |
| 1 | Рынок услуг дошкольного образования | доля обучающихся дошкольного возраста в частных образовательных организациях, у индивидуальных предпринимателей, реализующих основные общеобразовательные программы - образовательные программы дошкольного образования, в общей численности обучающихся дошкольного возраста в образовательных организациях, у индивидуальных предпринимателей, реализующих основные общеобразовательные программы - образовательные программы дошкольного образования | % | 8 | 7 | 8 | Министерство просвещения, науки и по делам молодежи КБР | Приказ ФАС России от 29.08.2018 № 1232/18 | 72,70 | 77,00 |

| | | | | | | | | | | |
|---|--|---|---|---|---|---|---|--|-------|-------|
| 2 | Рынок услуг общего образования | доля обучающихся в частных образовательных организациях, реализующих основные общеобразовательные программы - образовательные программы начального общего, основного общего, среднего общего образования, в общем числе обучающихся в образовательных организациях, реализующих основные общеобразовательные программы - образовательные программы начального общего, основного общего, среднего общего образования | % | 0 | 1 | 0 | Министерство просвещения, науки и по делам молодежи КБР | Приказ ФАС России от 29.08.2018 № 1232/19 | 72,50 | 72,00 |
| 3 | Рынок услуг среднего профессионального образования | доля обучающихся в частных образовательных организациях, реализующих основные профессиональные образовательные программы - образовательные программы среднего профессионального образования, в общем числе обучающихся в образовательных организациях, реализующих основные профессиональные образовательные программы - образовательные программы среднего профессионального образования | % | 1 | 1 | 1 | Министерство просвещения, науки и по делам молодежи КБР | Приказ ФАС России от 29.08.2018 г. № 1232/20 | 52,80 | 68,00 |

| | | | | | | | | | | |
|---|--|--|---|----|----|-------------|---|--|-------|-------|
| 4 | Рынок услуг дополнительного образования детей | доля организаций частной формы собственности в сфере услуг дополнительного образования детей | % | 54 | 35 | 65 | Министерство просвещения, науки и по делам молодежи КБР | Приказ ФАС России от 29.08.2018 г. № 1232/21 | 57,70 | 74,00 |
| 5 | Рынок услуг детского отдыха и оздоровления | доля организаций отдыха и оздоровления детей частной формы собственности | % | 20 | 20 | 21,5 | Министерство труда и социальной защиты КБР | Приказ ФАС России от 29.08.2018 г. № 1232/22 | 51,70 | 65,70 |
| 6 | Рынок услуг психолого-педагогического сопровождения детей с ограниченными возможностями здоровья | доля организаций частной формы собственности в сфере услуг психолого-педагогического сопровождения детей с ограниченными возможностями здоровья, процентов | % | 5 | 6 | 6 | Министерство просвещения, науки и по делам молодежи Кабардино-Балкарской Республики, органы местного самоуправления | Приказ ФАС России от 29.08.2018 г. № 1232/20 | 64,90 | 65,70 |

| | | | | | | | | | | |
|---|---|---|---|------|----|------------|----------------------------------|--|-------|-------|
| 7 | | доля детей с ограниченными возможностями здоровья (в возрасте до 3 лет), получающих услуги ранней диагностики, социализации и реабилитации в частных организациях сферы услуг психолого-педагогического сопровождения детей, в общей численности детей с ограниченными возможностями здоровья (в возрасте до 3 лет), получающих услуги ранней диагностики, социализации и реабилитации, процентов | % | 70 | 75 | 75 | | Приказ ФАС России от 29.08.2018 г. № 1232/20 | | |
| 8 | Рынок медицинских услуг | доля медицинских организаций частной системы здравоохранения, участвующих в реализации территориальных программ обязательного медицинского страхования | % | 6,3 | 6 | 6,3 | Министерство здравоохранения КБР | Приказ ФАС России от 29.08.2018 г. № 1232/22 | 56,80 | 71,80 |
| 9 | Рынок услуг розничной торговли лекарственными препаратами, медицинскими изделиями и сопутствующими товарами | доля организаций частной формы собственности в сфере услуг розничной торговли лекарственными препаратами, медицинскими изделиями и сопутствующими товарами | % | 98,3 | 98 | 99 | Министерство здравоохранения КБР | Приказ ФАС России от 29.08.2018 г. № 1232/24 | 66,30 | 80,70 |

| | | | | | | | | | | |
|----|---|--|---|------|-----|-----|--|--|-------|-------|
| 10 | Рынок архитектурно-строительного проектирования | доля организаций частной формы собственности в сфере архитектурно-строительного проектирования, процентов | % | 100 | 100 | 100 | Министерство строительства и жилищно-коммунального хозяйства КБР, органы местного самоуправления | Приказ ФАС России от 29.08.2018 г. № 1232/39 | 50,02 | 65,00 |
| 11 | Рынок жилищного строительства | доля организаций частной формы собственности в сфере жилищного строительства, процентов | % | 100 | 100 | 100 | Министерство строительства и жилищно-коммунального хозяйства КБР, органы местного самоуправления | Приказ ФАС России от 29.08.2018 г. № 1232/36 | 53,90 | 75,30 |
| 12 | Рынок строительства объектов капитального строительства, за исключением жилищного и дорожного строительства | доля организаций частной формы собственности в сфере строительства объектов капитального строительства, за исключением жилищного и дорожного строительства | % | 97,9 | 100 | 100 | Министерство строительства и жилищно-коммунального хозяйства КБР, органы местного самоуправления | Приказ ФАС России от 29.08.2018 г. № 1232/37 | 52,80 | 77,00 |
| 13 | Рынок выполнения работ по содержанию и текущему ремонту общего имущества собственников помещений в многоквартирном доме | доля организаций частной формы собственности в сфере выполнения работ по содержанию и текущему ремонту общего имущества собственников помещений в многоквартирном доме | % | 98 | 98 | 98 | Государственный комитет КБР по тарифам и жилищному надзору | Приказ ФАС России от 29.08.2018 г. № 1232/28 | 46,70 | 60,00 |

| | | | | | | | | | | |
|----|--|---|---|-----|-----|------------|--|--|-------|-------|
| 14 | Рынок выполнения работ по благоустройству городской среды | доля организаций частной формы собственности в сфере выполнения работ по благоустройству городской среды | % | 100 | 94 | 100 | Органы местного самоуправления | Приказ ФАС России от 29.08.2018 г. № 1232/27 | 54,66 | 70,00 |
| 15 | Рынок дорожной деятельности, за исключением проектирования | доля организаций частной формы собственности в сфере дорожной деятельности (за исключением проектирования) | % | 100 | 100 | 100 | Министерство транспорта и дорожного хозяйства КБР | Приказ ФАС России от 29.08.2018 г. № 1232/38 | 47,53 | 66,00 |
| 16 | Рынок кадастровых и землеустроительных работ | доля организаций частной формы собственности в сфере кадастровых и землеустроительных работ | % | 100 | 100 | 100 | Министерство земельных и имущественных отношений Кабардино-Балкарской Республики | Приказ ФАС России от 29.08.2018 г. № 1232/40 | 57,84 | 71,20 |
| 17 | Рынок оказания услуг по перевозке пассажиров автомобильным транспортом по муниципальным маршрутам регулярных перевозок | доля услуг (работ) по перевозке пассажиров автомобильным транспортом по муниципальным маршрутам регулярных перевозок, оказанных (выполненных) организациями частной формы собственности | % | 100 | 50 | 100 | Органы местного самоуправления КБР | Приказ ФАС России от 29.08.2018 г. № 1232/30 | 67,24 | 82,00 |

| | | | | | | | | | | |
|----|---|--|---|------|------|------|---|--|-------|-------|
| 18 | Рынок оказания услуг по перевозке пассажиров автомобильным транспортом по межмуниципальным маршрутам регулярных перевозок | доля услуг (работ) по перевозке пассажиров автомобильным транспортом по межмуниципальным маршрутам регулярных перевозок, оказанных (выполненных) организациями частной формы собственности | % | 80 | 80 | 93,6 | Министерство транспорта и дорожного хозяйства КБР | Приказ ФАС России от 29.08.2018 г. № 1232/31 | 67,82 | 83,00 |
| 19 | Рынок оказания услуг по перевозке пассажиров и багажа легковым такси | доля организаций частной формы собственности в сфере оказания услуг по перевозке пассажиров и багажа легковым такси на территории Кабардино-Балкарской Республики | % | 100 | 100 | 100 | Министерство транспорта и дорожного хозяйства КБР | Приказ ФАС России от 29.08.2018 г. № 1232/32 | 70,40 | 90,20 |
| 20 | Рынок оказания услуг по ремонту автотранспортных средств | доля организаций частной формы собственности в сфере оказания услуг по ремонту автотранспортных средств | % | 99,7 | 99,8 | 100 | Органы местного самоуправления КБР | Приказ ФАС России от 29.08.2018 г. № 1232/33 | 63,87 | 72,30 |
| 21 | Рынок реализации сельскохозяйственной продукции | доля сельскохозяйственных потребительских кооперативов в общем объеме реализации сельскохозяйственной продукции | % | 5 | 5 | 0,2 | Министерство сельского хозяйства КБР | Приказ ФАС России от 29.08.2018 г. № 1232/41 | 64,75 | 90,50 |

| | | | | | | | | | | |
|----|---------------------------------|---|---|-----|-----|------------|--|--|-------|-------|
| 22 | Рынок племенного животноводства | доля организаций частной формы собственности на рынке племенного животноводства | % | 100 | 100 | 100 | Министерство сельского хозяйства КБР | Приказ ФАС России от 29.08.2018 г. № 1232/42 | 55,20 | 70,50 |
| 23 | Рынок семеноводства | доля организаций частной формы собственности на рынке семеноводства | % | 100 | 100 | 100 | Министерство сельского хозяйства КБР | Приказ ФАС России от 29.08.2018 г. № 1232/43 | 54,81 | 70,00 |
| 24 | Рынок товарной аквакультуры | доля организаций частной формы собственности на рынке товарной аквакультуры | % | 100 | 93 | 100 | Министерство сельского хозяйства КБР | Приказ ФАС России от 29.08.2018 г. № 1232/44 | 48,79 | 60,10 |
| 25 | Рынок легкой промышленности | доля организаций частной формы собственности в сфере легкой промышленности | % | 100 | 100 | 100 | Министерство промышленности и, энергетики и торговли КБР | Приказ ФАС России от 29.08.2018 г. № 1232/47 | 54,24 | 72,50 |

| | | | | | | | | | | |
|----|--|---|---|------|-----|-------------|--|--|-------|-------|
| 26 | Рынок обработки древесины и производства изделий из дерева | доля организаций частной формы собственности в сфере обработки древесины и производства изделий из дерева | % | 100 | 100 | 100 | Министерство промышленности, энергетики и торговли КБР | Приказ ФАС России от 29.08.2018 г. № 1232/48 | 51,44 | 67,00 |
| 27 | Рынок производства кирпича | доля организаций частной формы собственности в сфере производства кирпича | % | 100 | 100 | 100 | Министерство промышленности, энергетики и торговли КБР | Приказ ФАС России от 29.08.2018 г. № 1232/49 | 46,68 | 61,10 |
| 28 | Рынок производства бетона | доля организаций частной формы собственности в сфере производства бетона | % | 100 | 100 | 100 | Министерство промышленности, энергетики и торговли КБР | Приказ ФАС России от 29.08.2018 г. № 1232/50 | 48,14 | 62,00 |
| 29 | Рынок добычи общераспространенных полезных ископаемых на участках недр местного значения | доля организаций частной формы собственности в сфере добычи общераспространенных полезных ископаемых на участках недр местного значения | % | 98,2 | 90 | 98,3 | Министерство природных ресурсов и экологии КБР | Приказ ФАС России от 29.08.2018 г. № 1232/45 | 43,77 | 48,50 |

| | | | | | | | | | | |
|----|--|---|---|-----|-----|-----|--|--|-------|-------|
| 30 | Рынок купли-продажи электрической энергии (мощности) на розничном рынке электрической энергии (мощности) | доля организаций частной формы собственности в сфере купли-продажи электрической энергии (мощности) на розничном рынке электрической энергии (мощности) | % | 100 | 100 | 100 | Министерство промышленности и энергетики и торговли КБР | Приказ ФАС России от 29.08.2018 г. № 1232/29 | 56,23 | 71,50 |
| 31 | Рынок нефтепродуктов | доля организаций частной формы собственности на рынке нефтепродуктов | % | 100 | 87 | 100 | Органы местного самоуправления КБР | Приказ ФАС России от 29.08.2018 г. № 1232/46 | 47,07 | 54,70 |
| 32 | Рынок поставки сжиженного газа в баллонах | доля организаций частной формы собственности в сфере поставки сжиженного газа в баллонах, процентов | % | 100 | 100 | 100 | Министерство промышленности и энергетики и торговли КБР | Приказ ФАС России от 29.08.2018 г. № 1232/47 | 56,23 | 68,00 |
| 33 | Рынок услуг по сбору и транспортированию твердых коммунальных отходов | доля организаций частной формы собственности в сфере услуг по сбору и транспортированию твердых коммунальных отходов | % | 90 | 90 | 90 | Министерство строительства и жилищно-коммунального хозяйства КБР | Приказ ФАС России от 29.08.2018 г. № 1232/26 | 57,27 | 70,40 |

| | | | | | | | | | | |
|----|---|---|---|------|------|-------------|---|--|-------|-------|
| 34 | Рынок услуг связи, в том числе услуг по предоставлению широкополосного доступа к информационно-телекоммуникационной сети «Интернет» | увеличение количества объектов государственной и муниципальной собственности, фактически используемых операторами связи для размещения и строительства сетей и сооружений связи, процентов по отношению к показателям 2018 года | % | 90 | 90 | 90 | Министерство цифрового развития КБР, органы местного самоуправления | Приказ ФАС России от 29.08.2018 г. № 1232/34 | 66,13 | 85,50 |
| | | доля организаций частной формы собственности в сфере оказания услуг по предоставлению широкополосного доступа к информационно-телекоммуникационной сети «Интернет», процентов | % | 99 | 99 | 99 | | Приказ ФАС России от 29.08.2018 г. № 1232/35 | | |
| 35 | Рынок услуг в сфере наружной рекламы | доля организаций частной формы собственности в сфере наружной рекламы | % | 100 | 100 | 100 | Органы местного самоуправления КБР | Приказ ФАС России от 29.08.2018 г. № 1232/51 | 53,05 | 69,70 |
| 36 | Рынок ритуальных услуг | доля организаций частной формы собственности в сфере ритуальных услуг | % | 98,4 | 92,5 | 98,5 | Органы местного самоуправления КБР | Приказ ФАС России от 29.08.2018 г. № 1232/25 | 64,86 | 81,00 |

| | Системные мероприятия: | | | | | | | | | |
|----------|---|--|----|----|---|-----------|--|---|---|---|
| 1 | Обеспечение ликвидации или реорганизация государственных унитарных предприятий Кабардино-Балкарской Республики, имеющих отрицательный финансовый результат деятельности | количество ликвидированных или реорганизованных государственных унитарных предприятий Кабардино-Балкарской Республики, имеющих отрицательный финансовый результат деятельности | шт | 10 | 3 | 12 | Министерство земельных и имущественных отношений Кабардино-Балкарской Республики | - | - | - |
| 2 | Обеспечение приватизации акций и долей хозяйственных обществ, осуществляющих деятельность на товарных рынках с развитой конкуренцией | количество хозяйственных обществ, осуществляющих деятельность на товарных рынках с развитой конкуренцией, акции и доли которых были приватизированы | шт | 4 | 3 | 5 | Министерство земельных и имущественных отношений Кабардино-Балкарской Республики | - | - | - |

РАЗДЕЛ 4. СВЕДЕНИЯ О ЛУЧШИХ РЕГИОНАЛЬНЫХ ПРАКТИКАХ СОДЕЙСТВИЯ РАЗВИТИЮ КОНКУРЕНЦИИ

1.1. Информация о лучших региональных практиках, внедренных субъектом Российской Федерации по итогам отчетного года.

Таблица 36

Информация о лучших региональных практиках, внедренных Кабардино-Балкарской Республикой.

| 1. Содействие внедрению новых предпринимательских инициатив | |
|--|---|
| Наименование лучшей практики по содействию развитию конкуренции в субъектах Российской Федерации | <p>Создание раздела «Франшизы» на портале Регионального фонда «Центр поддержки предпринимательства Кабардино-Балкарской Республики» в сети Интернет</p> |
| Краткое описание успешной практики | <p>На портале Регионального фонда «Центр поддержки предпринимательства Кабардино-Балкарской Республики» в разделе «Франшизы» предусмотрена возможность субъектам МСП открыть кафе, магазин или медицинский центр по франшизе. Предоставлена возможность выбора в каталоге подходящей франшизы и одновременного расчета бизнес-плана. Все франшизы в каталоге одобрены Российской ассоциацией франчайзинга. Выбор осуществляется по виду бизнеса, стартовому капиталу и городу. Можно сразу рассчитать бизнес-план и скачать его в формате pdf или xls.</p> <p>Региональный фонд «Центр поддержки предпринимательства Кабардино-Балкарской Республики» (далее Центр) создан с целью предоставления финансовой и консультационной поддержки субъектам малого и среднего предпринимательства (далее – МСП) Кабардино-Балкарской Республики.</p> <p>В Центре четыре структурных подразделения: Центр поддержки предпринимательства (ЦПП), Центр поддержки экспорта (ЦПЭ), Региональный центр инжиниринга (РЦИ), Центр инноваций социальной сферы (ЦИСС).</p> <p>ЦПП оказывает различные виды организационных и консультационных услуг, направленных на содействие развитию субъектов МСП КБР, популяризацию предпринимательства и собственного дела.</p> <p>ЦПЭ оказывает информационно-аналитическую, консультационную и организационную поддержку внешнеэкономической деятельности субъектов МСП КБР, а также содействует их выходу на международные рынки товаров и услуг, повышению конкурентоспособности и эффективности деятельности.</p> <p>РЦИ оказывает комплекс услуг направленных на улучшение условий ведения бизнеса в республике, рост инновационной активности в сфере предпринимательства, содействие интенсивному технологическому обновлению региональных производств на базе новых технологий, реализацию отраслевого импортозамещения и преодоление сырьевой, компонентной и технологической импортозависимости.</p> <p>ЦИСС образован в 2019 году с целью создания в регионе необходимой инфраструктуры для поддержки и развития</p> |

| | |
|--|--|
| | <p>социального предпринимательства. Основная задача организации – обеспечение комплексного сопровождения инициатив социальных предпринимателей.</p> <p>В целях организации многоуровневой поддержки и развития системы сельскохозяйственной кооперации в Кабардино-Балкарской Республике Региональный фонд «Центр поддержки предпринимательства Кабардино-Балкарской Республики» наделен функциями регионального центра компетенций в сфере сельскохозяйственной кооперации и поддержки фермеров (приказ Минэкономразвития КБР от 28 апреля 2018 г. №49).</p> <p>Центр осуществляет взаимодействие с МСП Банком. МСП Банк предоставляет кредиты предпринимателям из числа субъектов малого и среднего предпринимательства на льготных условиях</p> |
| Ресурсы, привлеченные для ее реализации | Портал функционирует за счет средств республиканского бюджета. Работа портала осуществляется через «Интернет», доступ к ресурсу открытый и бесплатный. |
| Описание результата | Благодаря постоянной доработке и пополнению портала, удобному интерфейсу и наполняемости портала у субъектов малого и среднего предпринимательства есть актуальная информация и возможности для выбора различных сервисов и мер поддержки для МСП. |
| Значение количественного (качественного) показателя результата | На протяжении 2021 года сведения, содержащиеся на портале в соответствующих разделах периодически обновлялись. Портал пополняется новыми рубриками и разделами, которые размещаются в наиболее удобной для пользователей форме. |
| 2. Развитие кооперации промышленных предприятий | |
| Наименование лучшей практики по содействию развитию конкуренции в субъектах Российской Федерации | Развитие на платформе ГИСП цифровых паспортов промышленных предприятий |
| Краткое описание успешной практики | <p>В 2021 году в ГИСП запущен сервис «Цифровой паспорт промышленного предприятия», который на основе данных о реализуемых проектах цифровизации рассчитывает текущий уровень цифрового развития. Цифровой паспорт – один из ключевых проектов ведомственной программы Минпромторга РФ по цифровой трансформации, целью которой является цифровизация максимального количества производственных и административных процессов промышленных предприятий.</p> <p>В связи с этим в республике принято распоряжение Правительства КБР от 20 августа 2021 г. № 339-рп об утверждении Стратегии в области цифровой трансформации отраслей экономики, социальной сферы и государственного управления Кабардино-Балкарской Республики. В соответствии с указанной Стратегией предполагается сформировать к 2024 году цифровые паспорта промышленных предприятий Кабардино-</p> |

| | |
|--|---|
| | Балкарской Республики. Работа по формированию цифровых паспортов промышленных предприятий начата в 2021 году. |
| Ресурсы, привлеченные для ее реализации | Проект реализуется за счет средств федерального бюджета |
| Описание результата | Реализация проекта обеспечит доступности информации о технологических и производственных возможностях предприятий |
| Значение количественного (качественного) показателя результата | Целью цифровой трансформации отраслей экономики, социальной сферы и государственного управления Кабардино-Балкарской Республики является достижение высокой степени цифровой зрелости основных отраслей экономики, социальной сферы и государственного управления для оказания качественных государственных услуг населению и бизнесу, формирования качественной и безопасной среды для жизни и развития, обеспечения доступности и качества образования, здравоохранения и социальной поддержки посредством внедрения цифровых технологий и сервисов при реализации федеральных и региональных проектов. |
| 3. Имущественная поддержка социально ориентированных некоммерческих организаций | |
| Наименование лучшей практики по содействию развитию конкуренции в субъектах Российской Федерации | Размещение и актуализация перечня государственного и муниципального имущества, свободного от прав третьих лиц (за исключением имущественных прав некоммерческих организаций), для предоставления социально ориентированным некоммерческим организациям |
| Краткое описание успешной практики | На официальных сайтах местных администраций городских округов, муниципальных районов размещаются и актуализируются перечни муниципального имущества, свободного от прав третьих лиц (за исключением имущественных прав некоммерческих организаций), для предоставления социально ориентированным некоммерческим организациям, с указанием основных параметров такого имущества, в том числе сведений об ограничениях (обременениях) в отношении имущества. В 2021 году имущество предоставлено организациям инвалидов, организациям социального обслуживания, ДОСААФ и т.д. |
| Ресурсы, привлеченные для ее реализации | Средства бюджетов на ведение сайтов. |
| Описание результата | Обеспечение открытости информации об имуществе, свободном от прав третьих лиц (за исключением имущественных прав некоммерческих организаций), для предоставления социально ориентированным некоммерческим организациям. |
| Значение количественного (качественного) показателя результата | Мероприятие направлено на повышение эффективности использования нежилых помещений и имущества, находящихся на праве оперативного управления муниципальными учреждениями. |

4.2. Информация о потенциальных лучших региональных практиках по итогам отчетного года

Таблица 37

Информация о потенциальных лучших региональных практиках, внедренных Кабардино-Балкарской Республикой.

| 1. Внедрение передовых производственных технологий в сельском хозяйстве, промышленности | |
|--|---|
| Наименование лучшей практики по содействию развитию конкуренции в субъектах Российской Федерации | Разработка технологий применения биологических удобрений для получения экологически безопасной сельскохозяйственной продукции высокого качества и улучшения экологической обстановки в стране |
| Краткое описание успешной практики | В ФГБОУ ВО «Кабардино-Балкарский государственный аграрный университет имени В.М. Кокова» разработаны технологии применения биологических удобрений, биостимуляторов и биологического метода в интегрированной системе защиты томата в открытом и защищенном грунте, картофеля, огурцов и капусты. Главная задача в области разработки регламентов применения регуляторов роста и их оптимизации является проблема поиска функциональных фиторегуляторов и индукторов устойчивости растений к болезням и вредителям, которые могли бы обеспечить стимуляцию роста и развития картофеля, повысить адаптивность к меняющимся условиям биотического и абиотического факторов. При этом важно отметить, что большое значение отводится улучшению качественных показателей продукции и его технологическим характеристикам. Использование новых, действенных биологических средств в интегрированной системе защиты сельскохозяйственных растений, в ближайшее время позволит снизить объемы применения дорогостоящих химических обработок по уходу за растениями, а также будет способствовать получению экологически безопасной сельскохозяйственной продукции высокого качества и при этом улучшить экологическую обстановку в стране. |
| Ресурсы, привлеченные для ее реализации | Средства, выделяемые на научные разработки. |
| Описание результата | Разработка внедрена ООО «Зольский картофель», ООО «Юг-Агро», ООО «Криптон», КФХ «Купов». |

| | |
|---|--|
| <p>Наименование лучшей практики по содействию развитию конкуренции в субъектах Российской Федерации</p> | <p align="center">Разработка и введение в эксплуатацию дрона для обработки полей.</p> |
| <p>Краткое описание успешной практики</p> | <p>Проект «Агродрон» сочетает в себе самые передовые системы беспилотных летательных аппаратов. Предназначен для работ в агросекторе. Используется в растениеводстве – защита растений химическими препаратами от сезонных вредителей.</p> <p>Обработка полей Агродроном имеет ряд преимуществ: точность дозировки и покрытия; покрытие оборотной стороны растений за счет вращающихся лопастей; высокая скорость обработки; возможность применения на участках со сложным рельефом; обработка кустарников и подросших культур; в эксплуатации экологичнее и экономичнее существующих решений.</p> <p>Во время распыления дрон самостоятельно регулирует количество выбрасываемых пестицидов в зависимости от скорости передвижения. Также при необходимости вернуться коптер запоминает точку, на которой он остановился, и продолжает работу с нее. Использование беспилотника в сорок раз экономичнее, чем метод ручного распыления пестицидов из заплечных емкостей. Кроме того, при использовании октокоптера работники меньше контактируют с химикатами.</p> <p>Применение дронов в сельском хозяйстве не ограничивается распылением пестицидов. Подобные устройства можно оснастить камерами высокого разрешения для автоматического мониторинга состояния здоровья растений. Благодаря высокой грузоподъемности, скорости и мощности он идеально подходит для обработки полей удобрениями, жидкими пестицидами и т.д. планируется оснастить данный коптер камерами, работающими в различных спектрах, для мониторинга состояния поле.</p> <p>Дрон в эксплуатации очень прост, экономичен и экологичен. В управлении участвуют 2 человека, источником питания служат перевозные аккумуляторы и генератор, за счет чего не загрязняется окружающая среда в отличие от существующих решений (трактора, вертолёты и т.д.).</p> |
| <p>Ресурсы, привлеченные для ее реализации</p> | <p>Программа развития КБНЦ РАН</p> |
| <p>Описание результата</p> | <p>Обрабатывает до 2,56 га. в час. Дрон несет 10 л. жидкости и распыляет её за 5-10 минут. Кол-во жидкости на 1 га. до 16 л.</p> |
| <p>Значение количественного (качественного) показателя результата</p> | <p>В 2021 году успешно проведена десикация кукурузы в Терском районе Кабардино-Балкарской Республики, в Республике Ингушетия, в целом около 100 га.</p> |

| 2. Обмен опытом и постоянное информационное сотрудничество при реализации мероприятий Стандарта развития конкуренции в целях повышения эффективности деятельности по содействию развитию конкуренции в рамках реализации мероприятий Стандарта развития конкуренции | |
|--|--|
| Наименование лучшей практики по содействию развитию конкуренции в субъектах Российской Федерации | Заключение и реализация соглашений о сотрудничестве при проведении мероприятий по содействию развитию конкуренции |
| Краткое описание успешной практики | <p>Правительством Кабардино-Балкарской Республики заключены соглашения о сотрудничестве при проведении мероприятий по содействию развитию конкуренции с Главой Карачаево-Черкесской Республики Р.Б. Темрезовым, Главой Республики Северная Осетия-Алания В.З. Битарову, Губернатором Ставропольского края В.В. Владимирову. Проекты соглашений о сотрудничестве при проведении мероприятий по содействию развитию конкуренции согласованы с Управлением Федеральной антимонопольной службы по Кабардино-Балкарской Республике.</p> <p>В результате проведенной работы были заключены соглашения с указанными регионами. Предметом соглашений является сотрудничество и взаимодействие по вопросам содействия развитию конкуренции, в том числе внедрения Стандарта развития конкуренции.</p> <p>В рамках соглашений стороны:</p> <ul style="list-style-type: none"> разрабатывают и реализуют совместные мероприятия по исследованию межрегиональных границ товарных рынков; обмениваются результатами мониторинга логистических возможностей, проведенного посредством сбора и анализа данных об обеспеченности транспортной инфраструктурой, времени и объеме ее пропускной способности, существующих транспортных хабах и потенциале создания новых, а также о сервисной и сопутствующей инфраструктуре, необходимой как для транспортных средств, так и для работников, задействованных в этом сегменте, включая наличие стабильной подвижной радиотелефонной связи на удаленных дорогах; обмениваются информацией и опытом работы в области содействия развитию конкуренции; осуществляют иное взаимодействие по вопросам содействия развитию конкуренции. <p>При подготовке доклада о состоянии и развитии конкуренции на товарных рынках Кабардино-Балкарской Республики в 2020 году использована информация, полученная от регионов-соседей в рамках подписанных соглашений.</p> |
| Ресурсы, привлеченные для ее реализации | <p>Кадровое обеспечение, информационные и организационные ресурсы.</p> |

| | |
|---|--|
| Описание результата | <p>Заключение указанных соглашений и дальнейшее сотрудничество с регионами-соседями позволит располагать наиболее полной и достоверной информацией о состоянии и развитии конкуренции на товарных рынках республики, о межрегиональных товаропотоках, а также повышению эффективности деятельности по содействию развитию конкуренции в рамках реализации мероприятий Стандарта развития конкуренции.</p> <p>Результатом внедрения данной успешной практики является эффективное взаимодействие с регионами-соседями, обмен опытом и постоянное информационное сотрудничество при реализации мероприятий Стандарта развития конкуренции.</p> |
| 3. Выработка и реализация решений для туристов и путешественников, способствующих комфортному и быстрому перемещению до мест назначения. | |
| Наименование лучшей практики по содействию развитию конкуренции в субъектах Российской Федерации | Система «единого билета» |
| Краткое описание успешной практики | <p>Система единого билета включает проезд на поезде или самолете и автобусе. Введена в действие для поездок на горнолыжный курорт Приэльбрусье в Кабардино-Балкарской Республике с 31 января 2021 г. Нововведение поможет улучшить логистику и сократить время в пути.</p> <p>Перевозки осуществляются на комфортабельных автобусах с пересадкой на железнодорожном вокзале и в аэропорту Минеральных Вод по следующим направлениям: Нейтрино, Эльбрус, Тегенекли, Байдаево, Иткол, Чегет, Терскол, Азау.</p> <p>Автобусное сообщение осуществляется по следующим маршрутам в прямом и обратном направлении: от ж/д Минеральные воды – Нейтрино – Эльбрус – Тегенекли – Байдаево – Иткол – Чегет – Терскол – Азау; от международного аэропорта Минеральные воды – Нейтрино – Эльбрус – Тегенекли – Байдаево – Иткол – Чегет – Терскол – Азау.</p> <p>Оформить «единый» билет «поезд + автобус» в сообщении с курортами Приэльбрусья можно в кассах любого железнодорожного вокзала, агентских сетей АО «ФПК», а также на сайте ОАО «РЖД». Билет «самолет + автобус» оформляется через агентскую сеть Транспортной клиринговой палаты. При покупке «единого» билета пассажиру оформляют билет на поезд или самолет и талон, предоставляющий право на проезд в автобусе.</p> |
| Ресурсы, привлеченные для ее реализации | Средства, предусмотренные на реализацию мероприятий. |
| Описание результата | Внедрение «единого» билета на этих маршрутах облегчит логистические процессы и поможет сократить время в пути следования, что является основной составляющей для привлечения туристов. Введение системы единого билета позволит увеличить турпоток в регион. |

4. Улучшение условий предоставления социальных услуг населению.

| | |
|---|---|
| <p>Наименование лучшей практики по содействию развитию конкуренции в субъектах Российской Федерации</p> | <p>Служба социального такси для инвалидов-колясочников и людей с нарушениями опорно-двигательного аппарата</p> |
| <p>Краткое описание успешной практики</p> | <p>Для маломобильных граждан г. Нальчика работает служба «Социальное такси» на базе Центра социального обслуживания населения в г.о.Нальчик Министерства труда, занятости и социальной защиты КБР. Для этого по программе «Доступная среда» была закуплена автомашина «Газель», оборудованная специальным подъемником для инвалидных кресел. Одновременно в салон могут поместиться два кресла для инвалидов и шестеро сопровождающих. Крепления на полу Газели держат кресла и при движении машины инвалиды не испытывают каких-либо неудобств. Руководство Центра оборудовало машину инвалидным креслом для тех, у кого по различным обстоятельствам его в момент посадки в такси не оказалось. Также установлен таксометр. Государственным комитетом по энергетике, тарифам и жилищному надзору республики в декабре 2020 года установлен тариф на услуги социального такси для льготных категорий граждан. Это на один километр пробега 50% стоимости от расчетного тарифа, то есть – 14 рублей 93 копейки. Стоимость одного часа простоя такси составляет 131 рубль 75 копеек. «Социальным такси» могут воспользоваться маломобильные граждане старше 75 лет, инвалиды, в том числе и колясочники независимо от возраста, инвалиды и участники ВОВ и другие, утратившие способность передвигаться самостоятельно. «Социальным такси» можно воспользоваться в том случае, если нужно проследовать в социально значимые объекты инфраструктуры г.Нальчика. В список включены: органы законодательной, исполнительной, судебной власти; прокуратура; юстиции; учреждения социальной защиты, здравоохранения, в том числе и лечебные и лечебно-профилактические; расчетам по жилищно-коммунальным услугам; предоставляющие бытовые услуги, аптеки, служба медико-социальной экспертизы, отделения Пенсионного фонда, Фонда социального и медицинского страхования; нотариальные конторы; паспортно-визовые службы; общественные организации инвалидов; объекты сферы ритуальных услуг; аэропорты, вокзалы, учреждения, культуры и искусств; спортивные, образовательные учреждения; кредитные организации; протезно-ортопедические предприятия и центры; администрация г.Нальчика; многофункциональные центры, отделения почты России. Услуга социального такси предоставляется по предварительным заявкам не позднее, чем за сутки до срока выполнения заявки. Для ветеранов Великой Отечественной войны такси предоставляется бесплатно.</p> |
| <p>Ресурсы, привлеченные для ее реализации</p> | <p>Средства, предусмотренные на реализацию мероприятий.</p> |
| <p>Описание результата</p> | <p>Заказ социального транспорта для инвалидов подразумевает получение недееспособным гражданином качественного сервиса по перевозке от высококвалифицированных работников.</p> |

РАЗДЕЛ 5. СВЕДЕНИЯ ОБ ЭФФЕКТЕ, ДОСТИГНУТОМ ПРИ ВНЕДРЕНИИ СТАНДАРТА РАЗВИТИЯ КОНКУРЕНЦИИ.

По итогам оценки эффективности деятельности органов исполнительной власти субъектов Российской Федерации по уровню содействия развитию конкуренции на товарных рынках в регионах за 2020 год, подведенным Межведомственной рабочей группой по вопросам реализации положений стандарта развития конкуренции в субъектах Российской Федерации в конце 2021 года, Кабардино-Балкарская Республика заняла 23 место в рейтинге регионов России, поднявшись на 41 пункт в сравнении с 2019 годом.

В результате приложенных усилий республика стала лидером среди регионов Северо-Кавказского федерального округа. В общий процесс содействия развитию конкуренции в регионе в той или иной мере вовлечены все без исключения исполнительные органы государственной власти и местные администрации городских округов, муниципальных районов республики, а также представители общественных объединений, научных, исследовательских организаций.

Федеральной антимонопольной службой в 2021 году дана высокая оценка работе, проводимой в Кабардино-Балкарской Республике по содействию развитию конкуренции, в результате чего в качестве лучших практик реализации в 2019 и в 2020 годах Национального плана развития конкуренции в Российской Федерации на 2018-2020 годы, утвержденного Указом Президента Российской Федерации от 21 декабря 2017 года № 618 «Об основных направлениях государственной политики по развитию конкуренции» (далее – Национальный план) и Перечня поручений Президента Российской Федерации от 15 мая 2018г. № Пр-817ГС (далее – Перечень поручений) были отмечены результаты, достигнутые в 2020 году:

в 7,6 раз по сравнению с 2017 годом снизилось количество нарушений антимонопольного законодательства со стороны органов государственной власти и органов местного самоуправления при плановом показателе к 2020 году – в 2 раза (с 38 нарушений в 2017 году до 5 в 2020 году);

в 3,2 раза по сравнению с 2017 годом выросла доля закупок, участниками которых являются субъекты малого предпринимательства и социально-ориентированные некоммерческие организации. Прирост доли закупок у СМП и СОНКО в период с 2017 по 2020 г. составил 42,4 % (с 19,6 % до 62 %);

обеспечено достижение целевых значений ключевых показателей развития конкуренции на всех товарных рынках, предусмотренных региональной «дорожной картой», по итогам 2020 года;

своевременно исполнены все поручения Национального плана и Перечня поручений;

в органах государственной власти и местного самоуправления внедрена система антимонопольного комплаенса. Всеми муниципальными образованиями приняты меры по внедрению системы антимонопольного комплаенса в органах местного самоуправления.

В рамках работы по содействию развитию конкуренции в Кабардино-

Балкарской Республике, проводимой в соответствии с требованиями Стандарта развития конкуренции в субъектах Российской Федерации, утвержденного распоряжением Правительства Российской Федерации от 17 апреля 2019 г. № 768-р, Национального плана, а также Перечня поручений в 2021 году продолжена работа по реализации мероприятий региональной «дорожной карты», направленных на достижение целевых значений ключевых показателей развития конкуренции на всех товарных рынках, проведению мониторинга состояния и развития конкуренции на товарных рынках республики, внедрению лучших региональных практик содействия развитию конкуренции, формированию доклада о состоянии и развитии конкуренции на товарных рынках республики.

По итогам реализации Плана мероприятий «дорожной карты» по содействию развитию конкуренции в Кабардино-Балкарской Республике (распоряжение Главы Кабардино-Балкарской Республики от 29 ноября 2021 г. № 167-РГ) в 2021 году по всем товарным рынкам значения ключевых показателей, характеризующих состояние и развитие конкуренции на товарных рынках, достигли либо превысили их целевые значения.

Мониторинг состояния и развития конкуренции на товарных рынках республики, был проведен по 10-ти составляющим:

мониторинг наличия (отсутствия) административных барьеров и оценки состояния конкуренции субъектами предпринимательской деятельности

мониторинг удовлетворенности потребителей качеством товаров, работ, услуг на товарных рынках субъекта Российской Федерации и состоянием ценовой конкуренции

мониторинг удовлетворенности субъектов предпринимательской деятельности и потребителей товаров, работ, услуг качеством (в том числе уровнем доступности, понятности и удобства получения) официальной информации о состоянии конкуренции на товарных рынках субъекта Российской Федерации и деятельности по содействию развитию конкуренции, размещаемой уполномоченным органом и муниципальными образованиями

мониторинг деятельности субъектов естественных монополий на территории субъекта Российской Федерации

мониторинг деятельности хозяйствующих субъектов, доля участия субъекта Российской Федерации или муниципального образования в которых составляет 50 и более процентов

мониторинг удовлетворенности населения деятельностью в сфере финансовых услуг, осуществляемой на территории субъекта Российской Федерации

мониторинг доступности для населения финансовых услуг, оказываемых на территории субъекта Российской Федерации

мониторинг цен (с учетом динамики) на товары, входящие в перечень отдельных видов социально значимых продовольственных товаров первой необходимости

мониторинг логистических возможностей субъекта Российской Федерации с учетом логистических возможностей субъектов Российской Федерации, имеющих с

ним общие территориальные границы;

мониторинг развития передовых производственных технологий и их внедрения, а также процесса цифровизации экономики и формирования ее новых рынков и секторов.

Источниками информации явились статистические данные, информация, полученная от исполнительных органов государственной власти и органов местного самоуправления, от научных и высших учебных заведений республики, а также результаты опросов субъектов предпринимательской деятельности и потребителей товаров и услуг.

В рамках социологической части мониторинга проведено анкетирование потребителей и субъектов предпринимательской деятельности. Анкетирование проводилось путем он-лайн опроса, в котором приняли участие более 1800 респондентов. Анкеты были размещены на официальном сайте Минэкономразвития КБР.

Мониторинг является ключевым элементом реализации Стандарта развития конкуренции и представляет собой масштабное исследование, включающее в себя несколько направлений (исследование административных барьеров, проблему естественных монополий, удовлетворенность качеством товаров и услуг и т.д.). При проведении мониторинга и подведении его итогов рассмотрены основные проблемы функционирования рынков товаров и услуг Кабардино-Балкарской Республики, выявленные по результатам мониторинга наличия административных барьеров и оценки состояния конкурентной среды субъектами предпринимательской деятельности, а также мониторинга удовлетворенности потребителей качеством товаров, работ и услуг на рынках республики.

В 2021 году велась постоянная работа с исполнительными органами государственной власти республики и местными администрациями муниципальных районов и городских округов Кабардино-Балкарской Республики не только по достижению целевых значений ключевых показателей региональной «дорожной карты» по содействию развитию конкуренции, но и по выполнению иных требований Стандарта развития конкуренции.

В рамках соглашений, заключенных между Министерством экономического развития Кабардино-Балкарской Республики и органами местного самоуправления, проведены обучающие мероприятия в форме семинаров, а также в форме дистанционного обучения для руководителей и специалистов структурных подразделений органов местного самоуправления Кабардино-Балкарской Республики на тему «Внедрение Стандарта развития конкуренции в Кабардино-Балкарской Республике».

В соответствии с требованиями Стандарта развития конкуренции, а также в рамках соглашений о внедрении Стандарта развития конкуренции в Кабардино-Балкарской Республике, местными администрациями муниципальных районов и городских округов в 2021 году проделана следующая работа:

организована работа по анкетированию потребителей и предпринимателей в рамках проведенного мониторинга состояния и развития конкурентной среды в

Кабардино-Балкарской Республике;

актуализирована информация о реализации мероприятий по содействию развитию конкуренции на официальных сайтах местных администраций муниципальных районов и городских округов в сети Интернет;

принято участие в обучающих семинарах и «круглых столах» по вопросам содействия развитию конкуренции, организованных Минэкономразвития КБР, а также организованы и проведены обучающие мероприятия для должностных лиц местных администраций, ответственных за вопросы содействия развитию конкуренции;

организованы и проведены мероприятия по информированию субъектов предпринимательской деятельности по вопросам содействия развитию конкуренции; реализованы мероприятия по внедрению антимонопольного комплаенса.

По итогам проделанной в 2021 году местными администрациями работы Минэкономразвития КБР сформирован рейтинг местных администраций муниципальных районов и городских округов в части их деятельности по содействию развитию конкуренции.

В связи с принятием новой редакции Национального плана развития конкуренции в Российской Федерации на 2021 – 2025 годы (распоряжение Правительства Российской Федерации от 2 сентября 2021 г. № 2424-р) Министерством экономического развития Кабардино-Балкарской Республики разработаны актуализированные Перечень товарных рынков для содействия развитию конкуренции в Кабардино-Балкарской Республике и План мероприятий («дорожная карта») по содействию развитию конкуренции в Кабардино-Балкарской Республике на 2022 – 2025 годы, утвержденные распоряжением Главы Кабардино-Балкарской Республики от 30 декабря 2021 г. № 194-РГ.

В рамках работы, направленной на содействие развитию конкуренции в Кабардино-Балкарской Республике, в 2022 году необходимо обеспечить своевременное выполнение требований и осуществление мероприятий по основным направлениям государственной политики по развитию конкуренции, в том числе Стандарта развития конкуренции и Национального плана («дорожной карты») развития конкуренции в Российской Федерации на 2022-2025 годы, утвержденного распоряжением Правительства Российской Федерации от 2 сентября 2021 года № 2424-р.

Подводя итоги работы по «дорожной карте» на основе данных, полученных от исполнительных органов государственной власти и органов местного самоуправления, необходимо отметить, что системные мероприятия, а также мероприятия по содействию развитию конкуренции на всех на товарных рынках, включенных в «дорожную карту», за 2021 год выполнены на 100 и более%.

В рамках выполнения системных мероприятий по развитию конкуренции в сфере распоряжения государственной собственностью на официальном сайте Министерства земельных и имущественных отношений Кабардино-Балкарской Республики, а также официальных сайтах местных

администраций муниципальных районов и городских округов Кабардино-Балкарской Республики обеспечено размещение информации об объектах недвижимого имущества, находящихся в государственной собственности Кабардино-Балкарской Республики, в муниципальной собственности, включая сведения о наименованиях объектов, их местонахождении, характеристиках и целевом назначении объектов, существующих ограничениях их использования и обременении правами третьих лиц. Создан и ведется в актуальном состоянии открытый реестр унитарных предприятий и хозяйственных обществ с долей государственного участия Кабардино-Балкарской Республики более 50 процентов с включением информации об основных показателях их экономической (финансовой) деятельности.

По состоянию на 1 января 2022 г. в реестре государственной собственности Кабардино-Балкарской Республики государственные унитарные предприятия, осуществляющие деятельность на развитых товарных рынках, не числятся. Минимуществом КБР проводится работа по сокращению количества государственных предприятий Кабардино-Балкарской Республики.

В целях развития конкуренции в сфере распоряжения земельными ресурсами, находящимися в государственной собственности Кабардино-Балкарской Республики или муниципальной собственности, обеспечено опубликование и актуализация на официальных сайтах муниципальных образований в сети Интернет информации о земельных участках, формирование которых предусмотрено для целей жилищного и иного строительства.

Создан и ведется в актуальном состоянии единый реестр государственных преференций по предоставлению государственных финансовых и имущественных преференций органами государственной власти Кабардино-Балкарской Республики в рамках мероприятий по развитию конкуренции при предоставлении государственных преференций.

В целях повышения информационной открытости деятельности органов государственной власти Кабардино-Балкарской Республики включен в структуру единого портала органов государственной власти Кабардино-Балкарской Республики и органов местного самоуправления раздел о реализации мероприятий государственной политики по развитию конкуренции. Кроме того, Управлением Федеральной антимонопольной службы по Кабардино-Балкарской Республике периодически проводятся публичные обсуждения практики реализации мероприятий государственной политики по развитию конкуренции, а также практики применения антимонопольного законодательства.

С 2018 года в республике осуществляется внедрение системы мер обеспечения соблюдения требований антимонопольного законодательства исполнительными органами государственной власти Кабардино-Балкарской Республики. Внесены изменения в положения об исполнительных органах государственной власти КБР, предусматривающие приоритет целей и задач по

содействию развитию конкуренции на соответствующих товарных рынках. Определены лица и структурные подразделения, ответственные за организацию и внедрение системы антимонопольного комплаенса в каждом ведомстве. Всеми исполнительными органами государственной власти республики приняты ведомственные правовые акты, определяющие порядок организации системы антимонопольного комплаенса. Аналогичные мероприятия осуществлены всеми органами местного самоуправления. В настоящее время исполнительными органами государственной власти и органами местного самоуправления осуществляется работа по подготовке докладов об антимонопольном комплаенсе за 2021 год.

Результатом реализации мероприятий по содействию развитию конкуренции на товарных рынках, включенных в «дорожную карту», является 100%-ное достижение целевых значений ключевых показателей, установленных на 2021 год. Более подробная информация приведена в разделах настоящего доклада, посвященных результатам анализа ситуации на товарных рынках для содействия развитию конкуренции в Кабардино-Балкарской Республике, а также сведениям о достижении целевых значений контрольных показателей эффективности, установленных в «дорожной карте».

Кроме того, эффект от внедрения стандарта развития конкуренции охарактеризовался следующими показателями социально-экономического развития республики, достигнутыми в 2021 году.

Валовый региональный продукт за 2021 год оценивается в размере 205,4 млрд рублей, или 102,6% к уровню 2020 года.

За 2021 год объем отгруженных товаров собственного производства, выполненных работ и услуг составил 56 млрд. рублей, индекс промышленного производства составил 95,1%.

Вместе с тем увеличились объемы производства непродовольственных групп товаров.

Средневзвешенный темп роста объема отгруженных товаров, выполненных работ и услуг по ним превысил 144,7%, а доля промышленного сектора в обрабатывающих производстве выросла до 51,4% против 33,2% в 2020 году.

Объем продукции сельского хозяйства (сельхозорганизации, крестьянские (фермерские) хозяйства, население) в действующих ценах, составил 68,8 млрд руб., или 110% в сопоставимой оценке к уровню 2020 года.

Объем работ, выполненных по виду деятельности «Строительство» за 2021 г. составил 29,6 млрд. рублей или 110,4% к уровню 2020 года.

Объем жилищного строительства, введенного в эксплуатацию на территории Кабардино-Балкарской Республики, составил 514,4 тыс. кв. м, или 102,8 к аналогичному периоду 2020 года.

В том числе индивидуальное жилищное строительство (ИЖС) – 406,9 тыс. кв. м (105,7%).

Объем инвестиций в основной капитал по итогам года составил 51,06 млрд рублей, или 105,4% к уровню соответствующего периода предыдущего года.

В течение 2021 года фиксировалось восстановление потребительской активности населения, растет оборот розничной торговли.

Оборот розничной торговли составил 174,8 млрд руб., превысив уровень предыдущего года на 20,2% в сопоставимых ценах.

Объем платных услуг населению в 2021 году составил 36,7 млрд рублей или 119,8% в сопоставимых ценах к уровню предыдущего года.

Среднемесячная заработная плата по республике за 2021 год составила 31679,4 рублей, превысив уровень предыдущего года на 4,9%.

На рынке труда сохраняется стабильная ситуация. Общая численность зарегистрированных безработных составляет 9,9 тыс. человек, что по сравнению с аналогичным периодом прошлого года меньше в 6,7 раза. Уровень регистрируемой безработицы составляет 2,2%.

Состояние **малого и среднего бизнеса** в Кабардино-Балкарской Республике характеризуется следующими показателями.

На 10 января 2022 года, по данным Единого реестра субъектов малого и среднего предпринимательства, в республике осуществляют деятельность 19 144 субъекта малого и среднего предпринимательства (темп роста – 107,2 %), в том числе 13965 индивидуальных предпринимателей (темп роста – 108,3 %), количество малых (включая микро) и средних предприятий составило 5179 ед. (темп роста – 104,4 %).

Среднесписочная численность работников (без внешних совместителей), занятых на малых и средних предприятиях, включая индивидуальных предпринимателей и самозанятых граждан (физических лиц), за анализируемый период составила 54266 человек (темп роста – 122,9 %).

Поступления от субъектов малого и среднего предпринимательства по специальным налоговым режимам за 11 месяцев 2021 года составили 1208,8 млн рублей, или 134,8 % по сравнению с аналогичным периодом 2020 года.

Между Министерством экономического развития Российской Федерации и Правительством Кабардино-Балкарской Республики заключены соглашения о реализации на территории республики региональных проектов в соответствии с новой структурой национального проекта «Малое и среднее предпринимательство и поддержка индивидуальной предпринимательской инициативы», а также соглашения о предоставлении в 2021 году из федерального бюджета республиканскому бюджету Кабардино-Балкарской Республики субсидий в размере 142,9 млн рублей (софинансирование за счет средств республиканского бюджета составляет 1,46 млн рублей) на реализацию мероприятий трех региональных проектов: «Создание благоприятных условий для осуществления деятельности самозанятыми гражданами», «Создание условий для легкого старта

и комфортного ведения бизнеса», «Акселерация субъектов малого и среднего предпринимательства».

По итогам 2021 года освоены все средства, выполнены все предусмотренные региональными проектами мероприятия, достигнуты показатели результативности.

Реализуемая в республике система государственной поддержки предпринимательской деятельности, включает меры финансовой, имущественной и консультационно-информационной поддержки.

В рамках финансовой поддержки региональная микрофинансовая организация - некоммерческая микрокредитная компания «Фонд микрокредитования субъектов малого и среднего предпринимательства Кабардино-Балкарской Республики» (далее – Фонд микрокредитования) выдает субъектам малого и среднего предпринимательства займы в размере до 5 млн рублей на срок до 3-х лет.

В 2021 году выдано субъектам малого и среднего предпринимательства и самозанятым гражданам 166 микрозаймов на общую сумму 69,4 млн рублей. По состоянию на 1 января 2022 года количество действующих микрозаймов, выданных Фондом микрокредитования составило 409 единиц.

В целях облегчения доступа предпринимателей к кредитным ресурсам путем предоставления поручительств перед кредитными организациями в республике осуществляет свою деятельность некоммерческая организация «Гарантийный фонд Кабардино-Балкарской Республики» (далее – Гарантийный фонд).

В 2021 году Гарантийным фондом предоставлено 39 поручительств на общую сумму 279,3 млн рублей. Сумма кредитных договоров, заключенных под поручительство Гарантийного фонда, составила 1047,1 млн рублей.

По состоянию на 1 января 2022 года действующий портфель поручительств составил 1017,4 млн рублей, количество действующих поручительств – 253 единиц. Капитализация собственных средств фонда на 1 января 2022 года составила 678,1 млн рублей.

В рамках развития сервисной модели поддержки субъектов МСП, предполагающей использование всего арсенала мер поддержки на всех стадиях жизненного цикла предприятий, функционирует центр «Мой бизнес», который объединил на одной площадке организации инфраструктуры поддержки предпринимательства республики - Центр поддержки экспорта, Фонд микрокредитования субъектов МСП, Гарантийный фонд, Региональный центр инжиниринга, Центр поддержки предпринимательства, Центр инноваций социальной сферы, Центр компетенций в сфере сельскохозяйственной кооперации и поддержки фермеров.

Все центры оказывают услуги, как начинающим, так и действующим предпринимателям и самозанятым гражданам по разным направлениям, учитывая специфику деятельности и потребности заявителей.

В бизнес-инкубаторах, расположенных на территории республики (в городских округах Нальчик, Баксан, Прохладный, в Зольском и Баксанском муниципальных районах) размещено 72 субъекта малого бизнеса, которыми создано 296 рабочих мест.

В рамках имущественной поддержки в республике сформированы и утверждены перечни государственного и муниципального имущества, предназначенного для предоставления во владение и (или) пользование субъектам предпринимательской деятельности на долгосрочной основе.

По состоянию на 1 января 2022 года в перечень государственного имущества включено 18 объектов, в перечни муниципального имущества – 186 объектов.

Через бизнес-окна МФЦ субъектам предпринимательской деятельности в 2021 году оказано 11167 услуг, в том числе 3167 услуг АО «Корпорация «МСП». В Центрах оказания услуг, функционирующих на базе кредитных учреждений республики, за анализируемый период предоставлено 2745 услуг, в том числе в ЦОУ на базе КБ РФ АО «Российский сельскохозяйственный банк» - 1110 услуг, Банк «Нальчик» ООО - 1635 услуг.

В целях снижения неформальной занятости населения путем легализация самозанятых граждан с 1 июля 2020 года на территории республики введен специальный налоговый режим «Налог на профессиональный доход» для физических лиц и индивидуальных предпринимателей.

С момента введения в действие специального налогового режима по состоянию на 1 января 2022 года налог на профессиональный доход применяют 13689 налогоплательщиков, осуществляющих деятельность на территории республики, в том числе 13274 физических лица и 415 индивидуальных предпринимателей.

Закупки в рамках реализации национальных проектов.

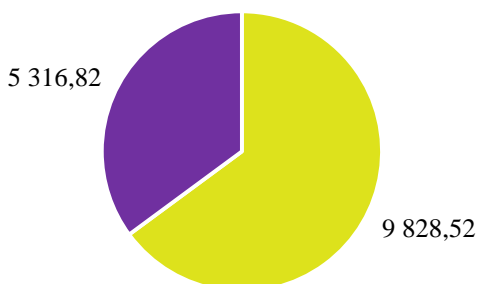
Сумма контрактов, заключенных по результатам закупок, размещенных с ограничением только для МСП, в рамках нацпроектов за 2021 год составила 5 316,82 млн руб. (на 217,11 млн руб. больше, чем в 2020 году), то есть более 24% от общей стоимости заключенных в республике контрактов в 2021 году. Общая сумма контрактов, заключенных с МСП по результатам проведенных процедур закупок, за тот же период составила 15 145,33 млн руб. (на 46,99 млн руб. больше, чем в 2020 году)

Информация о контрактах, заключенных в рамках реализации нацпроектов в 2021 году

| Заклучено контрактов, всего (млн руб.) | Заклучено контрактов в рамках нацпроектов (млн руб.) | Заклучено контрактов с МСП, всего (млн руб.) | Заклучено контрактов с МСП в рамках нацпроектов, (млн руб.) | Доля контрактов, заключенных с МСП по нацпроектам в сумме заключенных контрактов по нацпроектам, % | Доля контрактов, заключенных с МСП в общей сумме заключенных контрактов, % |
|--|--|--|---|--|--|
| 21 848,58 | 6 140,58 | 15 145,33 | 5 316,82 | 86,58 | 69,32 |

Рисунок 52

Соотношение суммы контрактов, заключенных с МСП в рамках нацпроектов, с суммой контрактов, заключенных с МСП вне нацпроектов за 2021 год



- Заклучено контрактов с МСП вне нацпроектов, млн руб.
- Заклучено контрактов с МСП в рамках нацпроектов, млн руб.

В рамках работы, направленной на содействие развитию конкуренции в Кабардино-Балкарской Республике, в 2022 году необходимо обеспечить своевременное выполнение требований и осуществление мероприятий по основным направлениям государственной политики по развитию конкуренции, в том числе Стандарта развития конкуренции и Национального плана («дорожной карты») развития конкуренции в Российской Федерации на 2022-2025 годы, утвержденного распоряжением Правительства Российской Федерации от 2 сентября 2021 года № 2424-р.

РАЗДЕЛ 6. ДОПОЛНИТЕЛЬНЫЕ КОММЕНТАРИИ СО СТОРОНЫ СУБЪЕКТА РОССИЙСКОЙ ФЕДЕРАЦИИ («ОБРАТНАЯ СВЯЗЬ»).

Комментарии и предложения в отношении положений Стандарта развития конкуренции

Предлагаем пересмотреть систему оценки регионов по уровню содействия развитию конкуренции, так как многие критерии оценки утратили свою актуальность, либо не позволяют сделать вывод о достаточности предпринимаемых в том или ином регионе мер по содействию развитию конкуренции.

Виды деятельности, которые в рамках Стандарта развития конкуренции удалось реализовать наилучшим образом

В 2021 году удалось реализовать системные мероприятия, а также мероприятия по содействию развитию конкуренции на товарных рынках, включенных в «Дорожную карту». Таким образом, на большей части товарных рынков наблюдается высокий уровень конкуренции. Уровень развития конкуренции также положительно оценивается и большинством опрошенных респондентов.

Использование онлайн - анкетирования обеспечило более масштабную по сравнению с предыдущим годом выборку, большее количество опрошенных респондентов и позволило представить более развернутую детализацию результатов проведенного ежегодного мониторинга состояния и развития конкуренции на товарных рынках.

Внесенные изменения в систему оценки деятельности органов местного самоуправления по содействию развитию конкуренции, выразившиеся в значительном количественном и качественном изменении показателей оценки позволили получить более объективные и прозрачные результаты рейтинга местных администраций муниципальных районов и городских округов в части их деятельности по содействию развитию конкуренции.

Кроме того, удалось внедрить лучшие региональные практики, рекомендованные Межведомственной рабочей группой по вопросам реализации положений стандарта развития конкуренции в субъектах Российской Федерации.